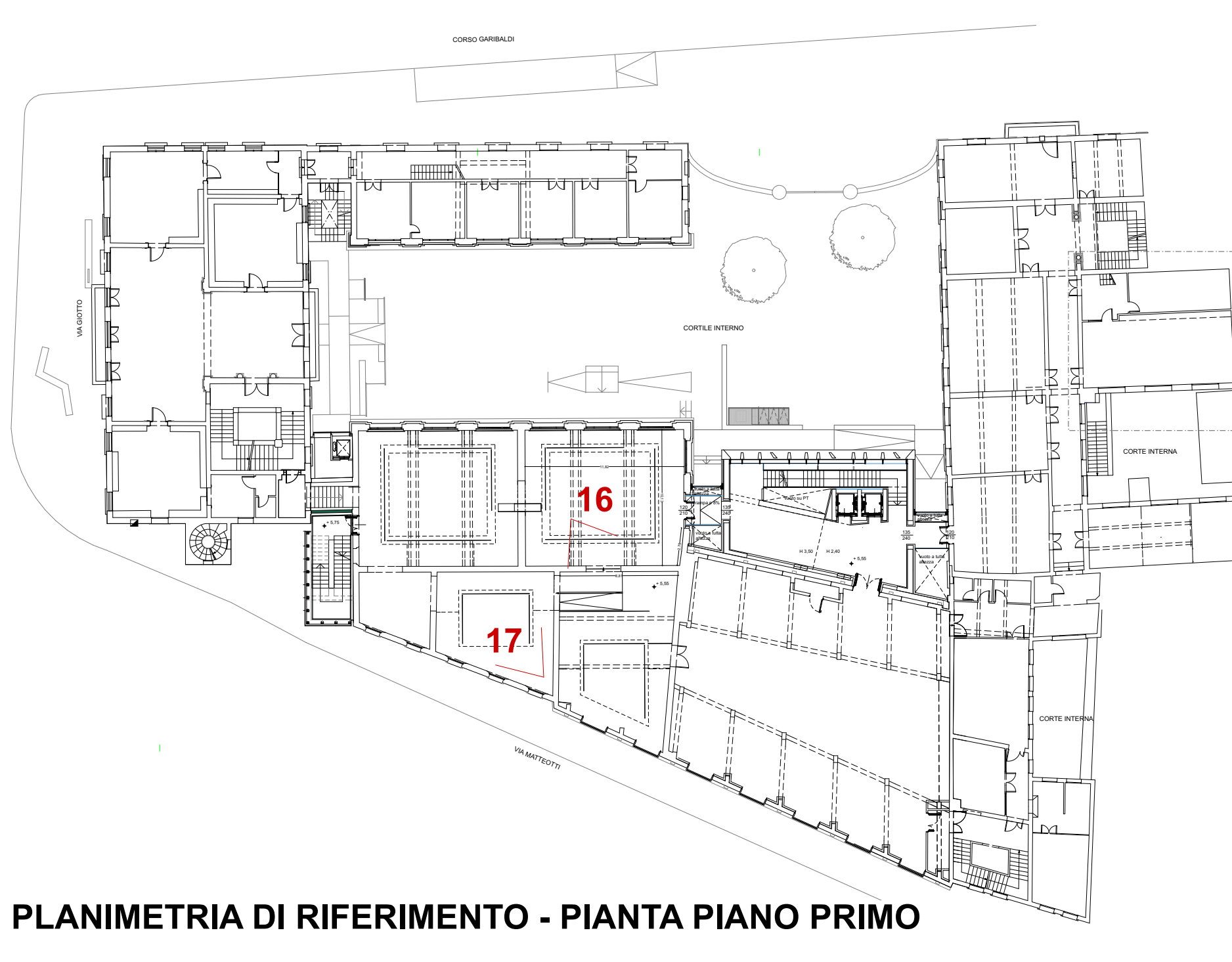


PLANIMETRIA DI RIFERIMENTO - PIANTA PIANO TERRA



PLANIMETRIA DI RIFERIMENTO - PIANTA PIANO PRIMO



Foto aerea 1




Foto aerea 2



Palazzo Cavalli - fronte principale 3



Vista angolo via Giotto - via Matteotti - allest. 4



Ingresso al museo da via Giotto - allest. 5



Vista da Corso Garibaldi 6



Vista da Corso Garibaldi 7




Vista da via Matteotti 8



Ingresso studenti - dismesso 9



vano ascensore 11



Corte interna allestimento 12




Museo di paleontologia - sala delle palme - allestimento 13



Museo di paleontologia - sala delle palme - allestimento 14




Hall d'ingresso- allest. 15



Museo di paleontologia - allestimento 16



Museo di paleontologia - allestimento 17



## UNIVERSITA' DEGLI STUDI DI PADOVA

AREA EDILIZIA E SICUREZZA

PADOVA - Riviera Tito Livio n. 6  
tel. 049/8273274 / fax 049/8273269

## MUSEO DELLA NATURA E DELL'UOMO PALAZZO CAVALLI

### STUDIO DI FATTIBILITA' TECNICA ED ECONOMICA

DATA luglio 2018

SCALA

TAVOLA

A.01b

OGGETTO

### Documentazione fotografica

PROGETTO

Università degli Studi di Padova  
PROGETTO BO 2022

Università degli Studi di Padova  
UFFICIO SVILUPPO EDILIZIO

Arch. Giovanna Mar

VIA CASTELLANA 60, 30174 VENEZIA - Zelarino  
tel 041-984477 fax 041-984026  
e-mail: mar@studioarchitmar.eu

revisione n.	data:	descrizione:	GM redatto	GM verificato	GM approvato
01	2018	Studio di Fattibilità			

nome file: 1169\_196\_TA01a-1b\_F01.pln

Stampato il 27/07/18