




La Relazione Unica di Ateneo 2020 in breve



RICERCA



PERSONALE PER LA RICERCA

Prof.Ordinari	 567	 434	 133
Prof.Associati	1067	665	402
Ric. tempo ind.	235	117	118
Ric. tempo det.	446	252	194
Assegn.Ricerca	974	548	426

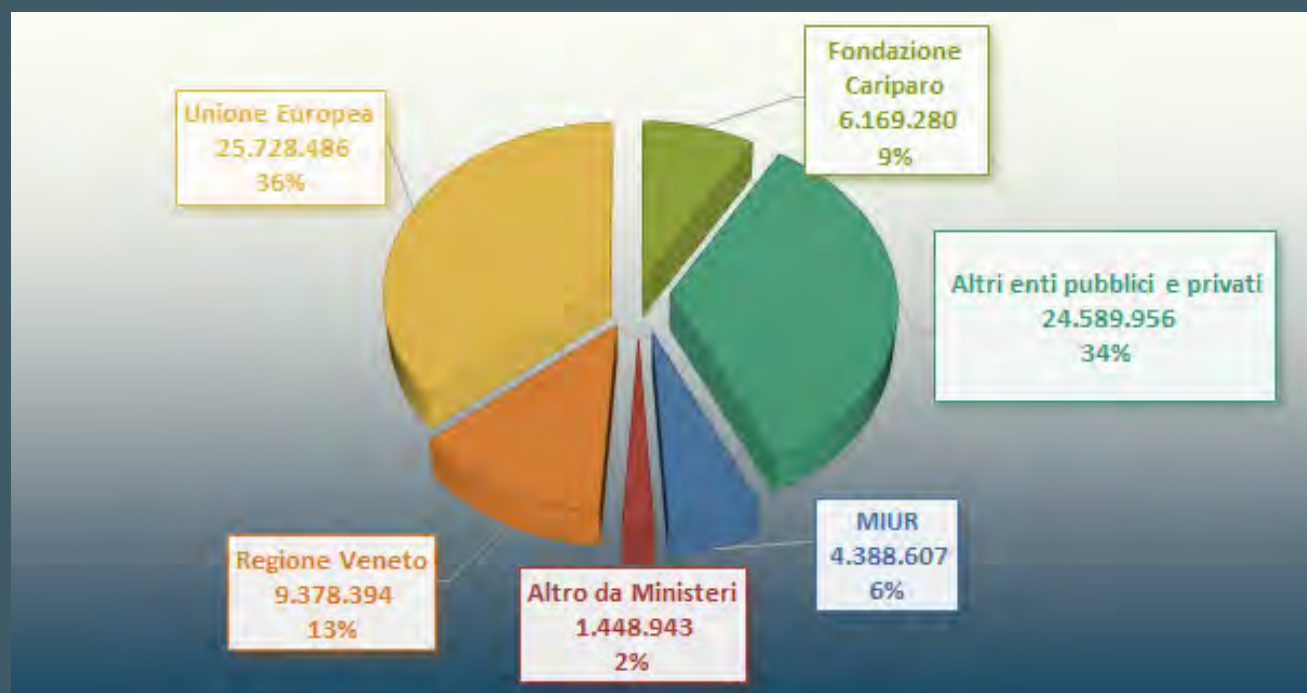


PROGETTI COMPETITIVI

- 663 nuovi progetti per un valore complessivo di 71.703.666 euro
- 27.184.153 euro per 63 Progetti H2020*
- 3.301.777 euro per 33 progetti su altri programmi europei/internazionali

*IMPORTO CONTABILIZZATO 25.728.486 EURO

PROGETTI DI RICERCA FINANZIATI NEL 2020



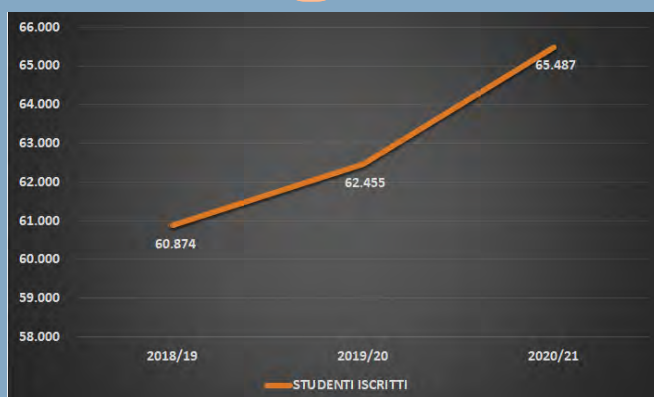
DIDATTICA

GLI STUDENTI UNIPD



NELL'ANNO ACCADEMICO 2020/21

- OLTRE 22.000 AVVII DI CARRIERA
- 5,7% STUDENTI INTERNAZIONALI
- CIRCA 65.500 ISCRITTI



dati estratti dai sistemi informativi al 11/06/21



I LAUREATI UNIPD

13.508 LAUREATI

Tasso di occupazione dei laureati:

a 1 anno dalla laurea Ateneo: 58,7% (media nazionale 53,5%)

a 3 anni dalla laurea Ateneo: 89,3% (media nazionale 84,4%)

Fonte Almalaurea 2020

- Oltre 23,8 milioni di euro di Borse di studio erogate a 7.648 studentesse e studenti idonei (10% in più rispetto al 2019/2020)
- 38.894 studentesse e studenti che hanno beneficiato di un qualche esonero sulla contribuzione studentesca
- Premio "1000 e una Lode" a 856 studentesse e studenti
- Nonostante la pandemia oltre 19.000 stage e tirocini di cui 564 all'estero
- 344 colloqui di orientamento al lavoro
- Università aperta: 4.000 studentesse e studenti e oltre 200 aziende coinvolte

L'OFFERTA FORMATIVA

82 CDL TRIENNALE
87 CDL MAGISTRALE
13 CDL MAGISTRALE A CICLO UNICO
60 MASTER UNIVERSITARI CON 1.190 ISCRITTI
17 CORSI DI PERFEZIONAMENTO
12 CORSI DI ALTA FORMAZIONE
65 SCUOLE DI SPECIALIZZAZIONE CON PIÙ DI 2.000 ISCRITTI
40 CORSI DI DOTTORATO CON 544 IMMATRICOLATI E 1.382 ISCRITTI

SU MISURA PER TE / **TROVA IL TUO CORSO**

AIUTI ECONOMICI / UNA DIDATTICA PER TUTTI / SU MISURA PER TE / VERSO IL LAVORO

Chi studia o lavora a Unipd rappresenta il 30% della popolazione di Padova, una proporzione tale da trasformare l'ambiente urbano in un spazio a misura di studente, una "città campus" dove si sta bene.

D'altronde Unipd è uno dei più grandi atenei italiani statali - con più di 60.000 studentesse e studenti - ed è certamente il più grande del Nord Est, sempre sul podio della classifica Censis per fattori quali la qualità generale dei servizi e delle strutture a disposizione di chi studia.

ISCRIVITI

SOSTENIBILE, INCLUSIVA
INTERNAZIONALE
RANKING

INTERNAZIONALIZZAZIONE

- 902 degree-seekers immatricolati (+40% rispetto all'anno precedente)
- + 4,2% iscritti al 1° anno Laurea Magistrale con titolo di accesso conseguito all'estero
- + 14,7% iscritti stranieri al Dottorato di ricerca



INTERNAZIONALIZZAZIONE DOCENTI E PTA

69 Visiting Scientist

Programmi di Mobilità:

71 incoming

120 outgoing

MOBILITÀ STUDENTESCA

2.148 Outgoing

1.395 Incoming

46 Nuovi Accordi Bilaterali



RANKING

Nel 2020 il posizionamento medio nei tre ranking internazionali QS, THE e ARWU si conferma tra le prime 250 posizioni

TERZA MISSIONE

SALUTE E BENESSERE



- 952 iscritti Unipd con disabilità o difficoltà di apprendimento nel 2019/20
- 423 richieste di prove di ammissione personalizzate
- 6.760 prestazioni con 997 nuovi accessi di studentesse/studenti e 1.625 prestazioni con 68 nuovi accessi di dipendenti al Servizio Assistenza Psicologica
- 1.101 iscritti universitari al Centro Universitario Sportivo CUS



IMPEGNO PUBBLICO

- Eventi Universa: 1.901 presenze (+370 presenze per Innovation talks), 2.663 presenze online, 137.305 visualizzazioni e 34.000 utenti unici
- 15.247 visitatori a Palazzo Bo e Liviano
- 265.000 euro di incasso presso l'UPStore
- 2.655.332 utenti unici al magazine online "Il Bo Live"



Pubblicazione del "Rapporto di sostenibilità 2019 – 2020"

Tra il 2019 e il 2020 il posizionamento in GreenMetric è passato dal 319° al 157° posto

RISORSE



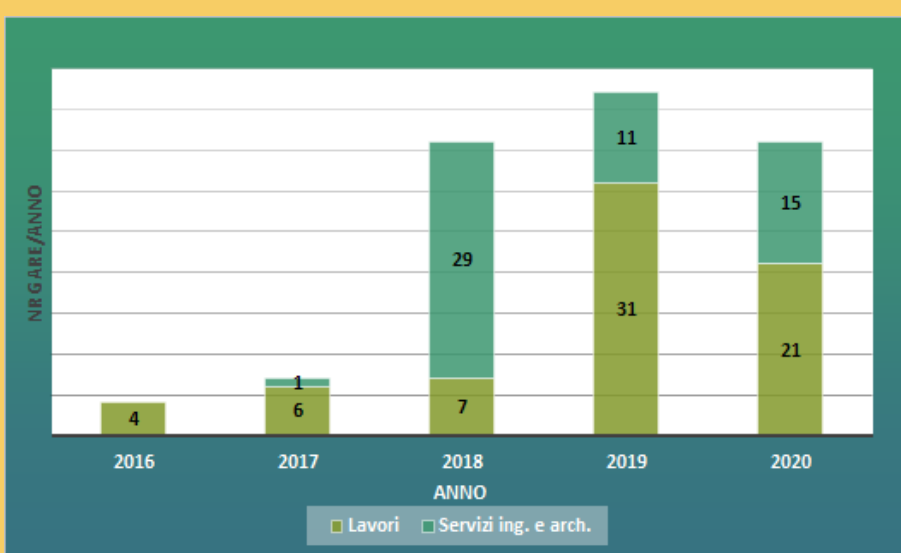
UMANE

- 2.315 Docenti e Ricercatori/Ricercatrici
- 2.388 PTA e Dirigenti
- oltre 1.200 Docenti a contratto
- 974 Assegnisti/e di ricerca
- 1.382 Dottorandi/e
- oltre 2.000 Specializzandi
- 36 CEL
- 40 Operai agricoli



STRUTTURALI

Piano degli interventi edilizi per oltre 273 milioni di euro dei quali circa 20 milioni provenienti da finanziamenti esterni



Incremento di gare per lavori e servizi di ingegneria e architettura nel periodo 2016-2020

BIBLIOTECHE

- Oltre 2.800 postazioni per l'utenza
- 106.608 prestiti locali e interbibliotecari

3 Poli Bibliotecari
5 Biblioteche centrali
15 Biblioteche disciplinari

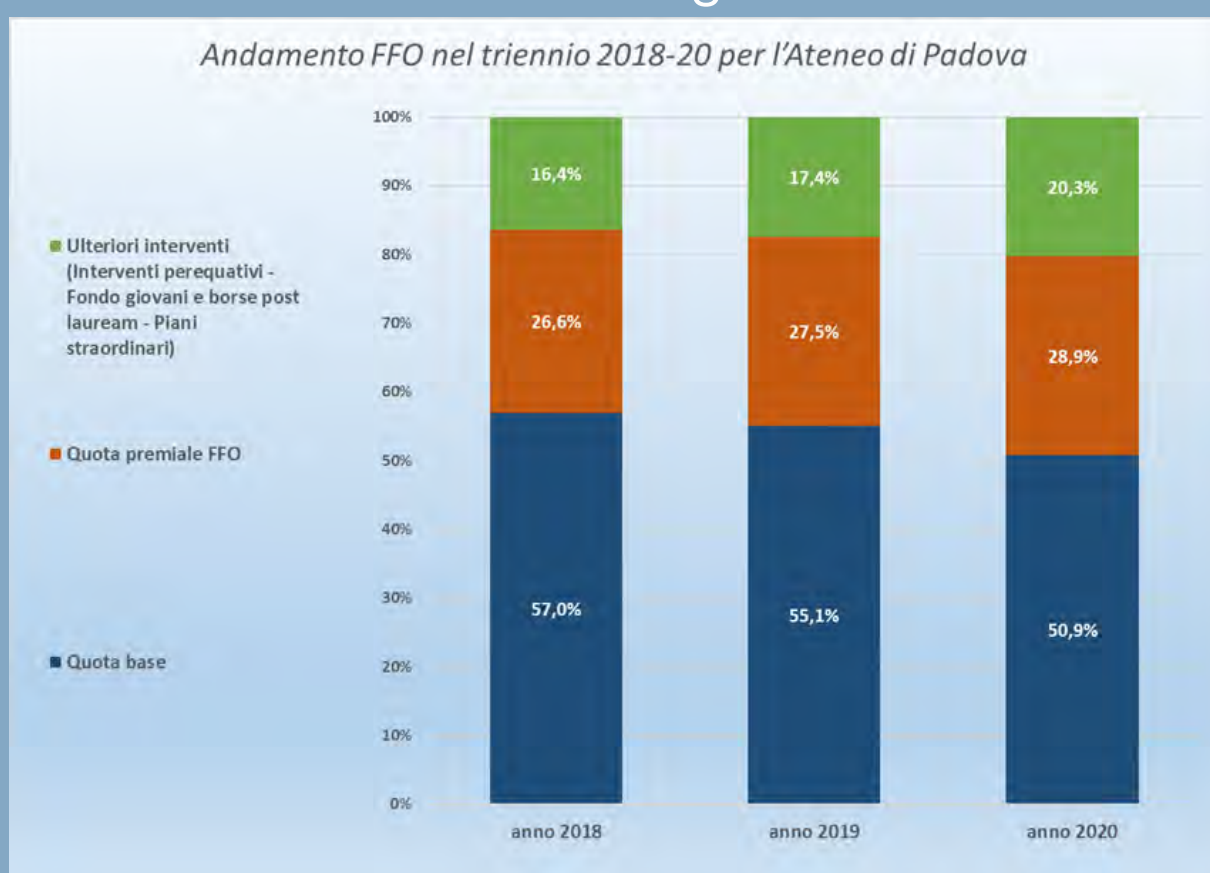


Patrimonio librario stimato: 2.195.986 di volumi e 341.139 tra periodici e libri elettronici

RISORSE

FINANZIARIE

FFO (Fondo di Finanziamento Ordinario) oltre 338 milioni di euro di assegnazione totale.



Dipartimenti di Eccellenza - 2018-2022

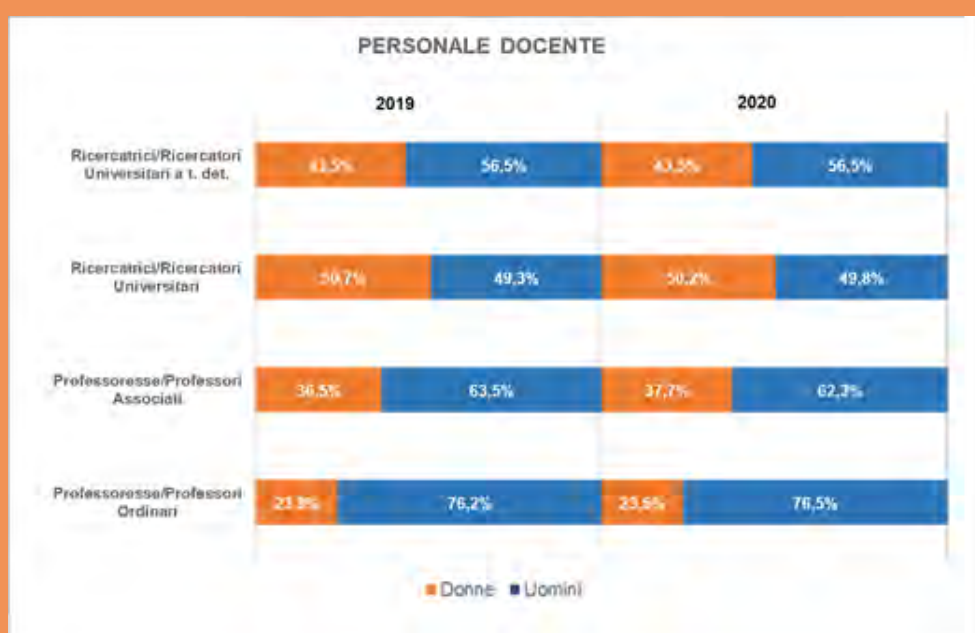


IL BILANCIO UNICO DI ATENEO - ESERCIZIO 2020

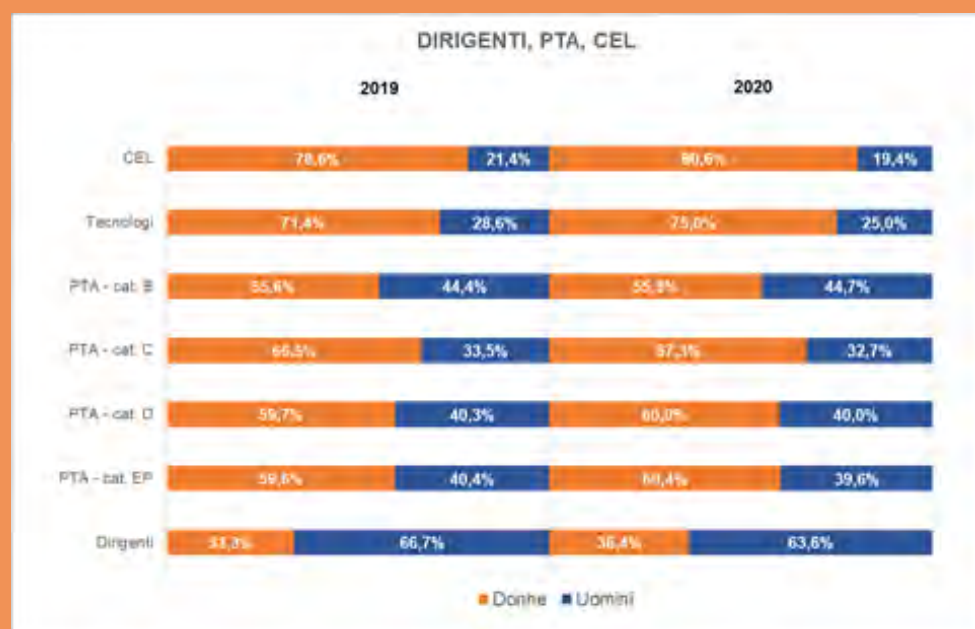




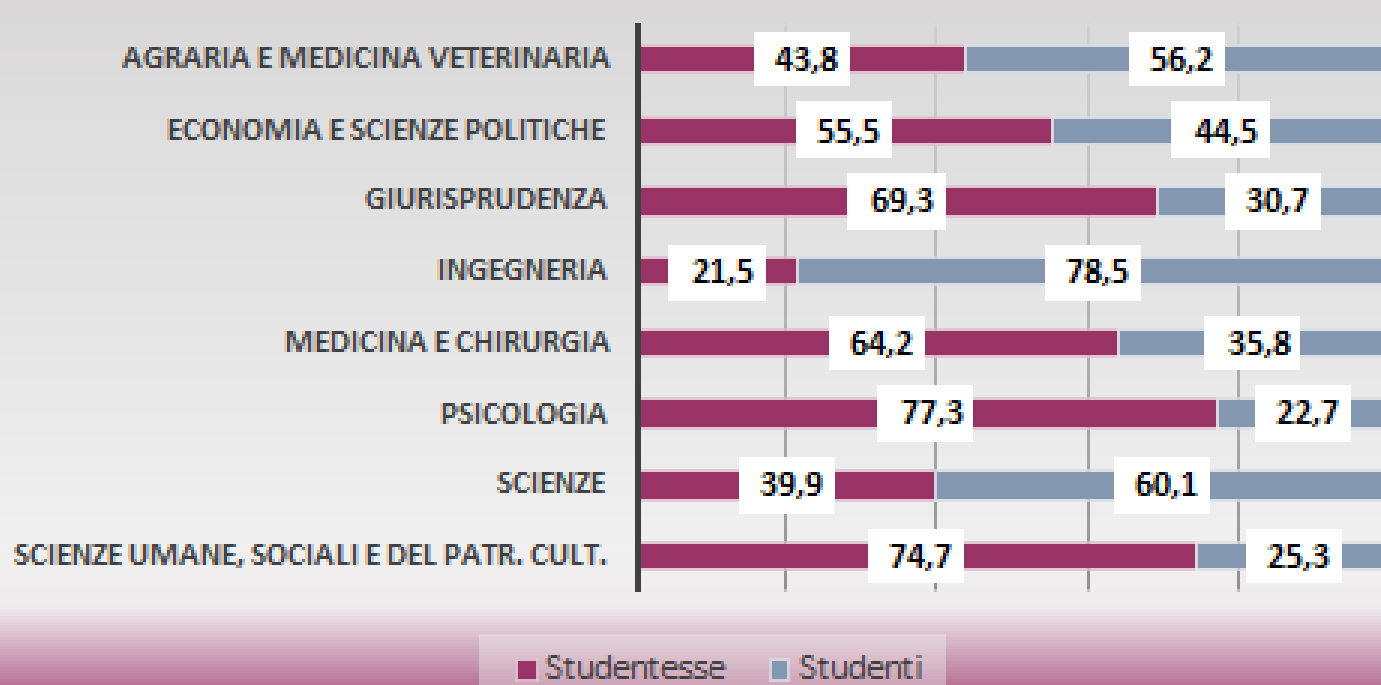
UNIPD - DATI DI GENERE



A dicembre 2020 è stato pubblicato il secondo Bilancio di Genere come previsto dalle Linee strategiche 2016-2021 e dalla Carta degli impegni di sostenibilità 2018-2022 (Pari opportunità).



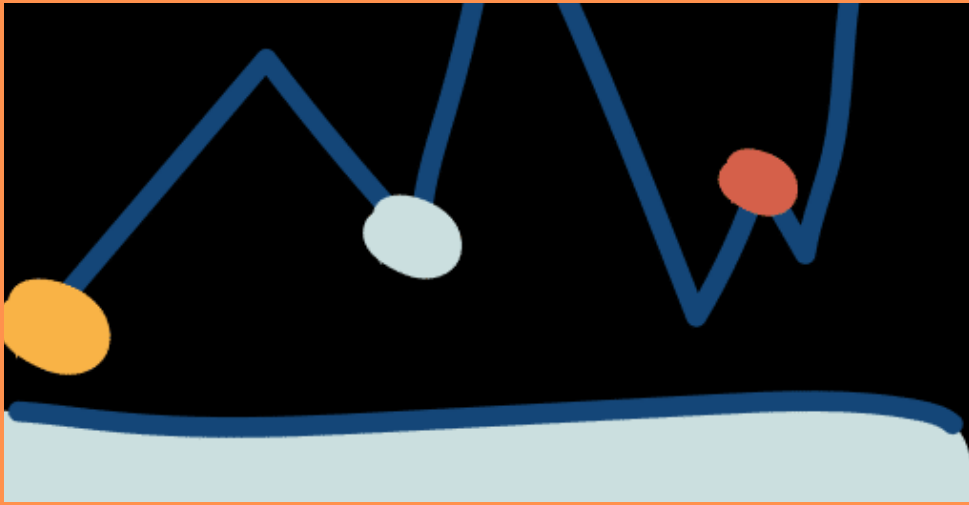
Distribuzione per genere e scuola degli iscritti a.a. 2019/20



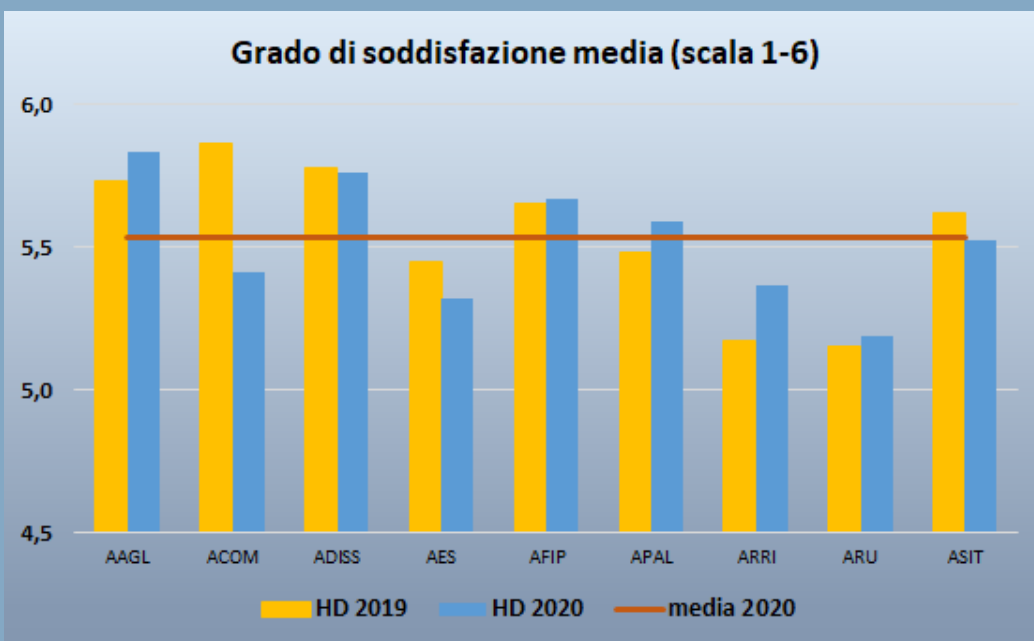
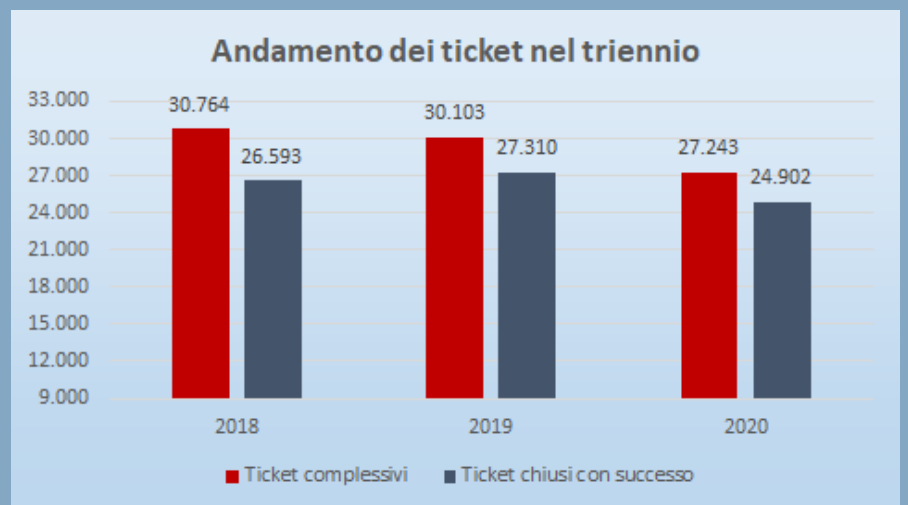
Le iniziative messe in atto dall'Ateneo nel 2020 sono riconducibili alle seguenti macro aree tematiche:

- comunicazione verso l'esterno e all'interno dell'istituzione universitaria
- benessere lavorativo
- semplificazione e integrazione delle regole
- riduzione di fenomeni di segregazione orizzontale e verticale
- formazione e promozione di cultura e scienza paritaria

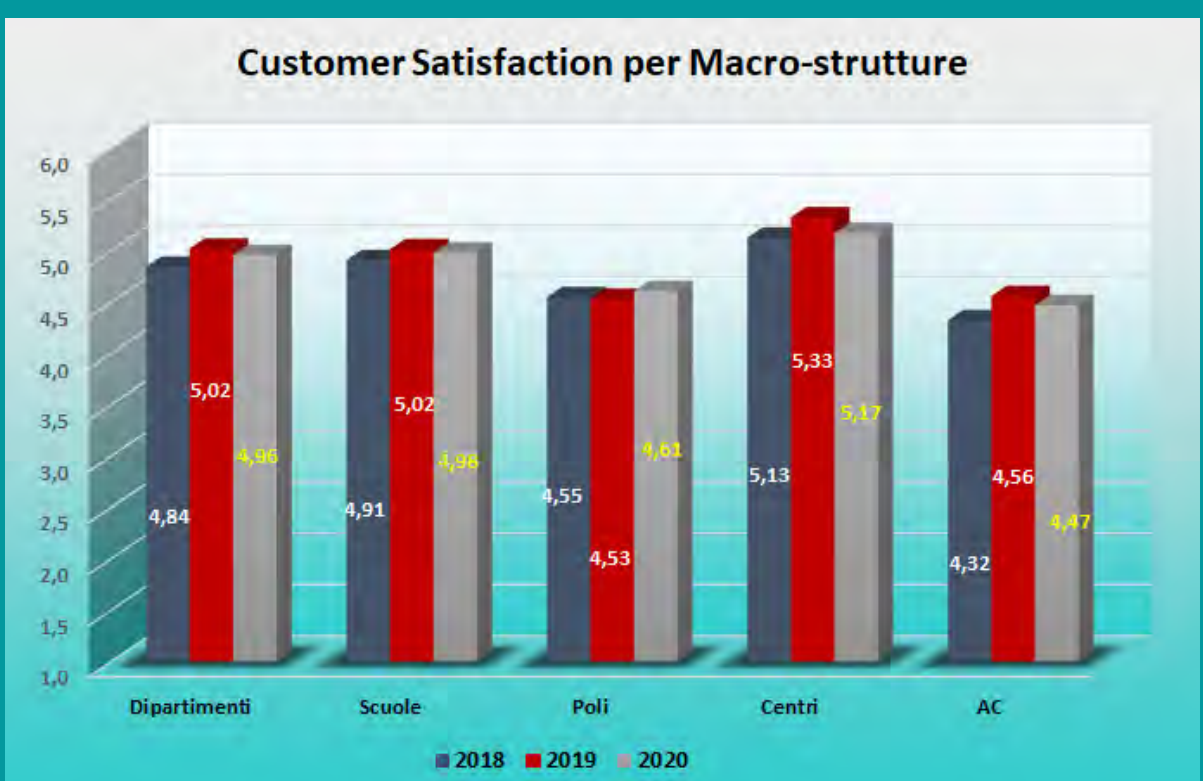
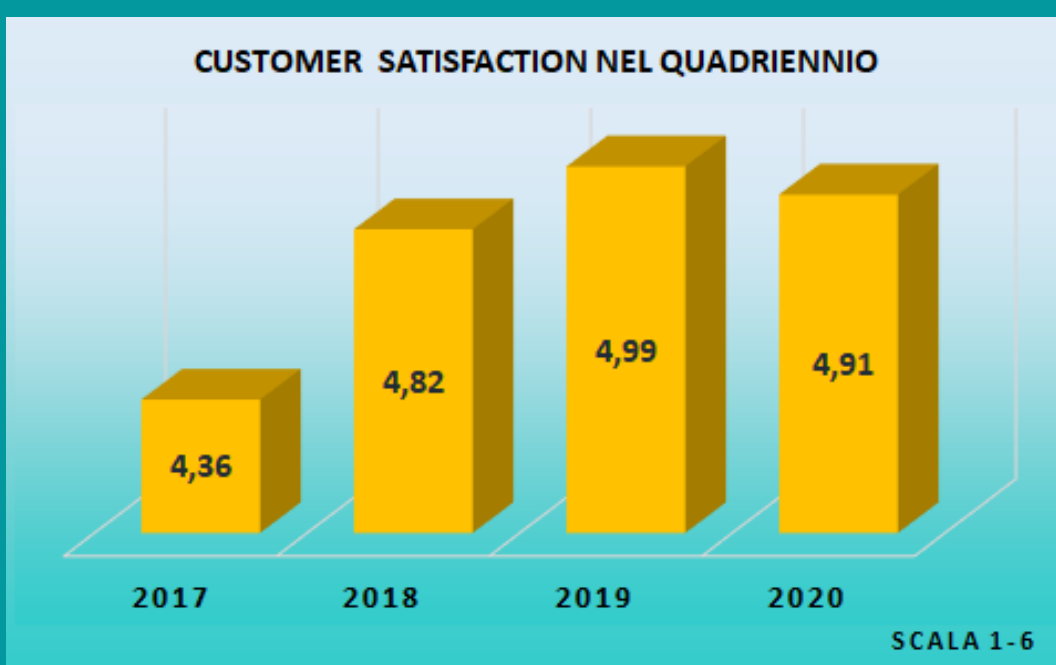
PERFORMANCE



HELP-DESK di Ateneo



Customer Satisfaction



PERFORMANCE



DIRIGENTI



Area	Customer Satisfaction peso 30%	Obiettivi operativi peso 40%	Comportamenti organizzativi peso 30%	Valutazione Finale
AAGL	46,5	41,5	43,0	43,5
ACOM	44,6	41,8	40,8	42,4
ADISS	44,8	42,0	40,6	42,4
AES	43,8	38,3	42,1	41,1
AFIP	45,3	39,6	42,1	42,1
APAL	44,8	39,8	39,2	41,1
ARI	42,7	43,7	41,3	42,7
ARRI	43,7	42,1	42,0	42,5
ARU	42,7	39,3	43,5	41,6
ASIT	46,5	43,0	42,3	43,8
CAB	45,7	42,7	42,3	43,5

LEGENDA

AREA AFFARI GENERALI E LEGALI - AAGL
 AREA COMUNICAZIONE E MARKETING - ACOM
 AREA DIDATTICA E SERVIZI AGLI STUDENTI - ADISS
 AREA EDILIZIA E SICUREZZA - AES
 AREA FINANZA E PROGRAMMAZIONE - AFIP

AREA PATRIMONIO, APPROVVIGIONAMENTI E LOGISTICA - APAL
 AREA RELAZIONI INTERNAZIONALI - ARI
 AREA RICERCA E RAPPORTI CON LE IMPRESE - ARRI
 AREA RISORSE UMANE - ARU
 AREA SERVIZI INFORMATICI E TELEMATICI - ASIT
 CENTRO DI ATENEO PER LE BIBLIOTECHE - CAB

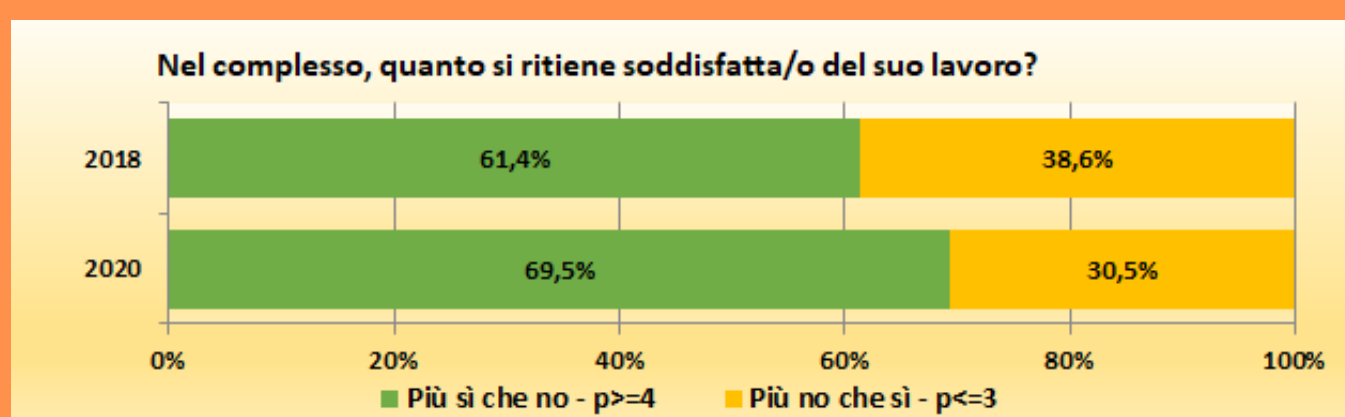


PERSONALE TECNICO AMMINISTRATIVO



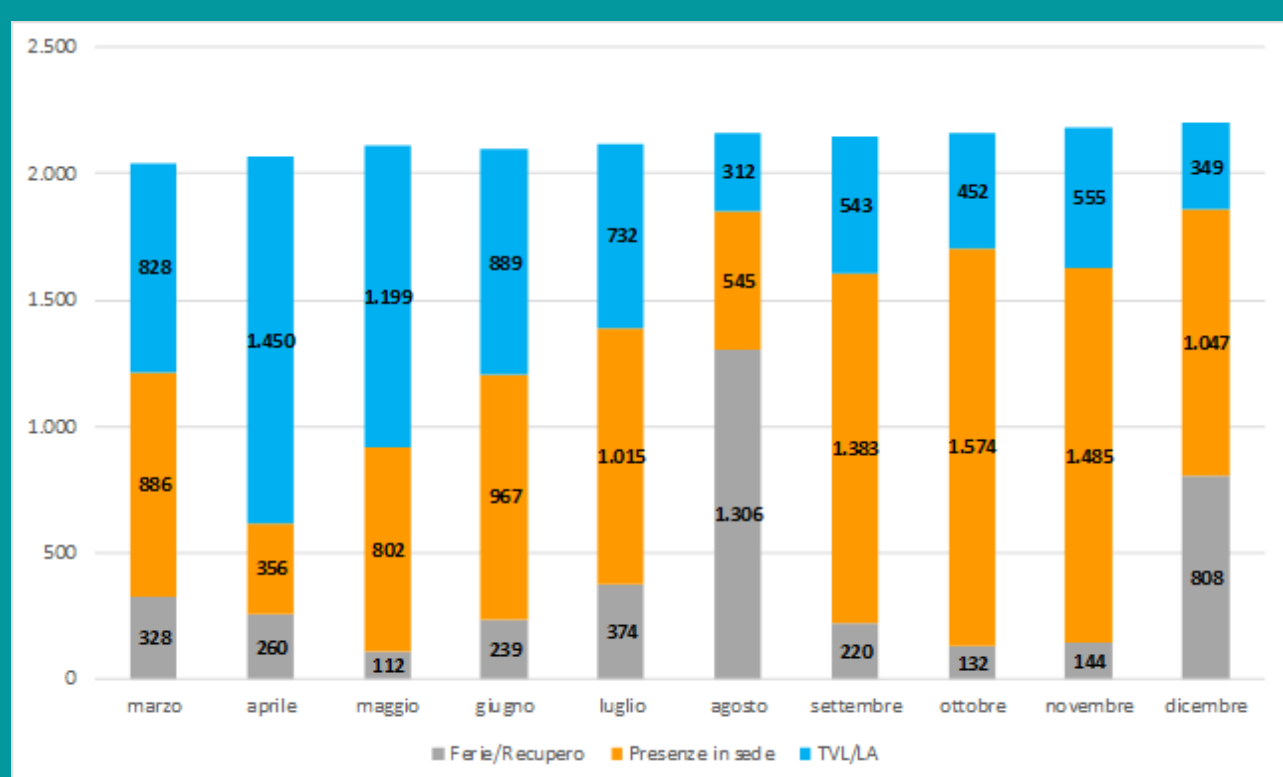
Fasce	N. schede Femmine	% Schede Femmine	N. schede Maschi	% Schede Maschi	TOTALE SCHEDE	% TOTALE SCHEDE
0 <= VAL < 25	1	0,06%	0	0,00%	1	0,04%
25 <= VAL < 35	3	0,19%	4	0,45%	7	0,29%
35 <= VAL < 45	158	10,27%	120	13,47%	278	11,44%
45 <= VAL <= 50	1371	89,08%	761	85,41%	2132	87,74%
Non Valutabili	6	0,39%	6	0,67%	12	0,49%
Totale complessivo	1539	100%	891	100%	2430	100%

CLIMA ORGANIZZATIVO



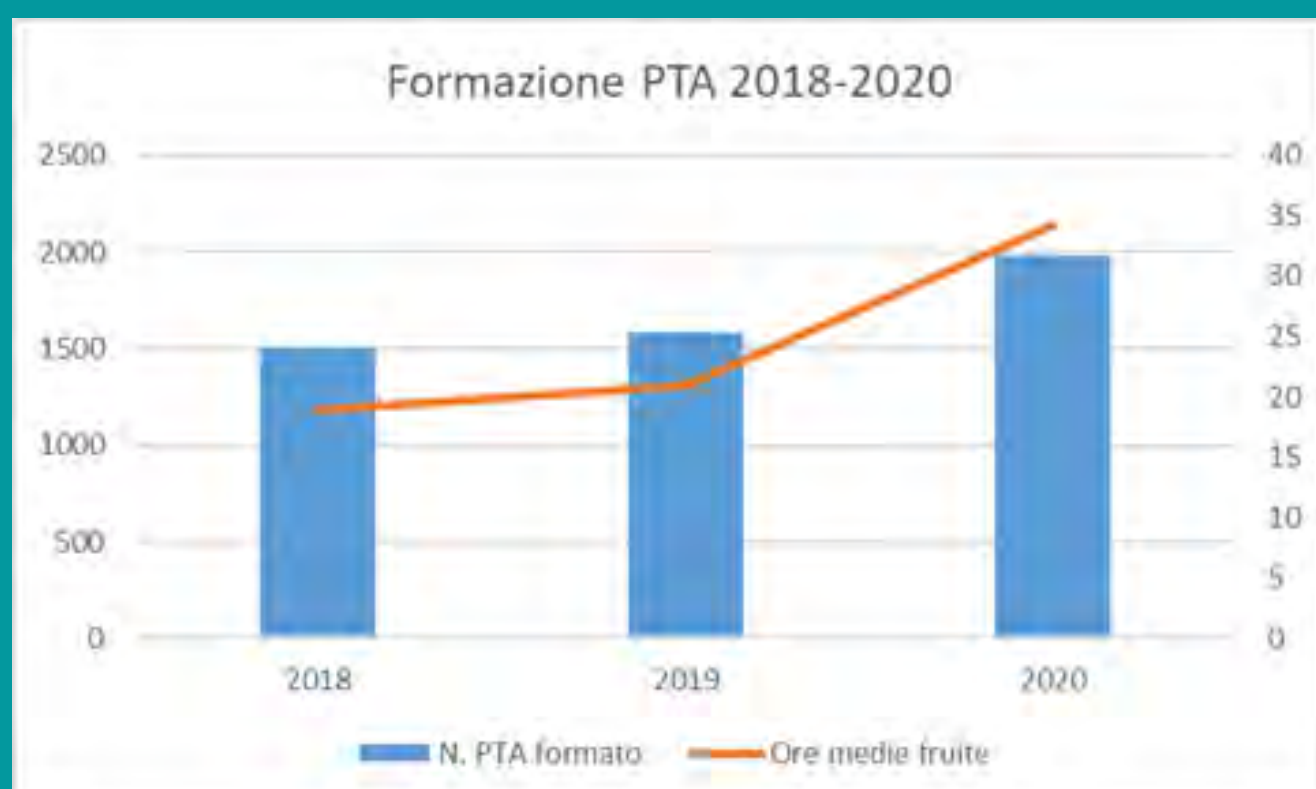
LAVORO AGILE

A SEGUITO DELL'EMERGENZA SANITARIA DETERMINATA DALLA PANDEMIA DA COVID-19, IL LAVORO AGILE È STATO PROMOSSO QUALE "MODALITÀ ORDINARIA DI SVOLGIMENTO DELLA PRESTAZIONE LAVORATIVA" NELLE AMMINISTRAZIONI PUBBLICHE



Dato medio mensile relativo alla numerosità del personale in servizio in presenza, in modalità agile e in ferie/recupero MOI nel periodo marzo-dicembre 2020.

FORMAZIONE



CRESCITA DEL PERSONALE FORMATO DEL 25% E AUMENTO DELLE ORE MEDIE DI FORMAZIONE FRUITE DI CIRCA IL 63%