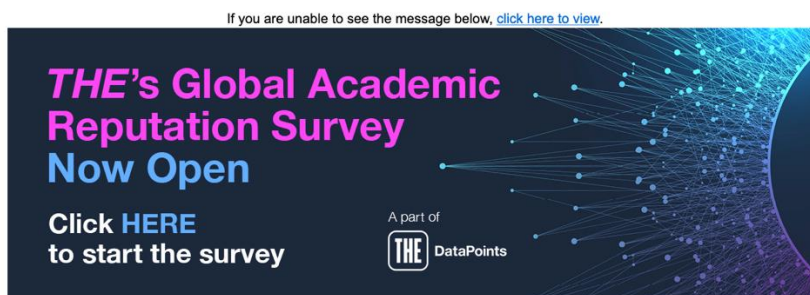


# Sondaggio *THE* sulla reputazione accademica a livello globale (anno 2025)

Di seguito presentiamo le 24 schermate del sondaggio che THE invia per la reputazione accademica

## Testo mail d'invito



## Invito al sondaggio di *THE* sulla reputazione accademica a livello globale

Gentile ,

### ***See below for English version***

Desideriamo invitarla a partecipare ai prossimi World University Rankings di *Times Higher Education* rispondendo al Sondaggio globale sulla reputazione accademica *THE*.

Il Sondaggio sulla reputazione accademica *THE* è disponibile in 12 lingue: arabo, cinese (diversi tipi), inglese, francese, tedesco, italiano, giapponese, coreano, portoghese, russo, spagnolo e turco.

Lei è stato/a selezionato/a in base alle sue passate pubblicazioni di lavori di ricerca. Apprezziamo la sua partecipazione.

**INIZIA IL SONDAGGIO**

Se non riesce a usare il tasto in alto, può copiare l' URL "<https://www.iffresearch.com/go/J13412>", incollarlo nel suo browser e inserire MA1899977350 per accedere al sondaggio.

Quest'anno, il sondaggio dovrebbe richiedere 15 minuti per essere completato. I progressi verranno salvati durante la compilazione e potrà riaprirlo e concluderlo in un secondo momento, se necessario.

Le sue risposte rimarranno confidenziali e saranno trattate come indipendenti da qualsiasi istituto: verranno combinate con le opinioni di altri esperti e analizzate in formato aggregato.

In segno di ringraziamento per il suo tempo prezioso, le offriamo la possibilità di ricevere un link ai risultati completi una volta che saranno stati pubblicati.

## Schermata 1



Times  
Higher  
Education



IFF Research

Push the >> button to start the survey.

اضغط على الزر << لبدء الاستطلاع.

按>>按钮开始调查。

按>>按钮開始調查。

Appuyez sur le bouton pour démarrer l'enquête >>

Klicken Sie auf die Schaltfläche >>, um die Umfrage zu starten.

Premi il pulsante >> per iniziare il sondaggio.

>>ボタンを押してアンケートを開始します。

>> 버튼을 눌러 설문조사를 시작하세요.

Aperte o botão >> para iniciar a pesquisa.

Нажмите кнопку >>, чтобы начать опрос.

Presione el botón >> para iniciar la encuesta.

Anketi başlatmak için >> düğmesine basın.

>>

## Schermata 2



Times  
Higher  
Education



IFF Research

Selezionare una lingua:

Selezionare solo un'opzione

- ☐ English
- ☐ Arabic (العربية)
- ☐ Chinese - Simplified script (简化字)
- ☐ Chinese - Traditional script (正體字)
- ☐ French (Français)
- ☐ German (Deutsch)
- ☐ Italian (Italiano)
- ☐ Japanese (日本語)
- ☐ Korean (한국어)
- ☐ Portuguese (Português)
- ☐ Russian (русский язык)
- ☐ Spanish (español / castellano)
- ☐ Turkish (Türkçe)

Pausa

Avanti

### Schermata 3



Ti ringraziamo per l'interesse nel sondaggio sulla reputazione accademica di Times Higher Education. La tua partecipazione è molto importante, in quanto le risposte contribuiranno ai *World University Rankings* di Times Higher Education. Solo autori menzionati come te sono stati invitati a partecipare a questo sondaggio.

Nelle sezioni seguenti, vorremmo conoscere la tua opinione su:

- Le migliori università di ricerca e per l'insegnamento al mondo
- Alcune domande su di te per contestualizzare i dati che riceviamo

Il completamento di questo sondaggio richiede circa 15 minuti. Se non riesci a completare il sondaggio in un'unica sessione, puoi fare clic sul link più avanti per riprendere il sondaggio da dove lo hai lasciato.

Non utilizzare i tasti "Indietro" o "Avanti" del browser; utilizza invece i tasti in fondo a ogni pagina del sondaggio.

Tutti coloro che completano il sondaggio riceveranno un collegamento ai risultati completi quando verranno pubblicati.

Appreziamo molto il tempo dedicato e il contributo a questa ricerca!

Fai clic su "Avanti" per iniziare il sondaggio.

Indietro

Pausa

Avanti

## Schermata 4



Times  
Higher  
Education



IFF Research

Rispondi a due domande di contesto che ci aiuteranno a comprendere le altre risposte.

**Qual è il tuo attuale ruolo professionale?**

*Selezionare solo un'opzione*

☐ Leadership istituzionale senior (es. presidente, rettore, vice rettore, preside scolastico/di facoltà)

☐ Personale accademico (es. professore, docente, docente senior)

☐ Personale di ricerca (personale che conduce principalmente ricerca, es. assegnista di ricerca, ricercatore post-dottorato)

☐ Ricercatore commerciale / di settore

☐ Personale docente (personale principalmente impiegato nell'insegnamento)

☐ Studente laureando / laureato

☐ Altra posizione in un'istituzione

☐ Non lavoro attualmente presso un'istituzione, ma sono attivo nella ricerca o nell'apprendimento

☐ Non attualmente attivo nella ricerca o nell'insegnamento (es. in pensione)

Indietro

Pausa

Avanti

## Schermata 5

**THE** Times Higher Education

IFF Research

In quale paese / regione lavori o studi attualmente?

Selezionare solo un'opzione

--- Selezionare ---

Indietro Pausa Avanti

## Schermata 6

**THE** Times Higher Education

IFF Research



Ora ti chiederemo di esprimere le tue candidature. Ci sono alcune linee guida per completare le tue selezioni:

- Digita una istituzione per volta in ogni riga della casella nella prossima pagina, attendi che compaia l'elenco e seleziona l'istituzione dall'elenco. Passa all'istituzione successiva, dopo aver selezionato ogni scelta dall'elenco delle istituzioni suggerito
- È concesso votare le istituzioni alle quali sei affiliato
- Se non riesci a trovare un'istituzione tramite abbreviazione / acronimo / iniziale, cerca di digitare il nome completo
- Se non riesci a trovare l'istituzione che desideri selezionare nell'elenco, prosegui selezionando le altre dall'elenco. Avrai modo di inserire le istituzioni non presenti nell'elenco più avanti nel sondaggio
- Se desideri scegliere meno istituzioni del numero richiesto, fai clic sul tasto "Avanti" dopo aver selezionato le istituzioni desiderate
- La maggior parte delle istituzioni sono elencate di default per nome in inglese
- Le istituzioni possono essere deselectionate premendo il tasto adiacente con l'icona del cestino

Selezionare il tasto "Avanti" per continuare...

Indietro Pausa Avanti

## Schermata 7



**Le migliori università di ricerca al mondo**

Scegliere **fino a 15 istituzioni** al mondo (in **qualsiasi ordine** e di qualsiasi paese) che ritieni siano le migliori nella **ricerca** nel tuo **ambito disciplinare**. Pensa solo all'aspetto della **ricerca** per questa domanda.

Inizia a digitare per visualizzare le risposte proposte. Se non riesci a trovare le istituzioni che desideri selezionare nell'elenco, prosegui selezionando le altre istituzioni dall'elenco. Avrai modo di inserire le istituzioni non presenti nell'elenco più avanti nel sondaggio.

*Se desideri scegliere meno istituzioni del numero richiesto, fai clic sul tasto successivo dopo aver selezionato le istituzioni desiderate.*

Indietro

Pausa

Avanti

## Schermata 8



Times  
Higher  
Education



IFF Research

### Le migliori università per l'insegnamento al mondo

Scegliere fino a 15 istituzioni al mondo (in qualsiasi ordine e di qualsiasi paese) che ritieni siano le migliori nell'insegnamento nel tuo ambito disciplinare. Pensa solo all'aspetto relativo all'insegnamento per questa domanda.

Comprendiamo che il riconoscimento della qualità didattica sia più difficile da valutare rispetto alla qualità della ricerca, ma ti chiediamo di fare del tuo meglio per rispondere in base alla conoscenza personale acquisita.

Inizia a digitare per visualizzare le risposte proposte. Se non riesci a trovare le istituzioni che desideri selezionare nell'elenco, prosegui selezionando le altre istituzioni dall'elenco. Avrai modo di inserire le istituzioni non presenti nell'elenco più avanti nel sondaggio.

*Se desideri scegliere meno istituzioni del numero richiesto, fai clic sul tasto successivo dopo aver selezionato le istituzioni desiderate.*



Digitare


Indietro


Pausa

Avanti



## Schermata 9

**Times  
Higher  
Education**

IFF Research

Ci sono college / università che hai cercato di includere nelle domande precedenti, ma che non sei riuscito a trovare usando la casella di ricerca?

In questo caso, digita qui i nomi delle istituzioni. Puoi aggiungere fino a 10 istituzioni, per ogni istituzione in caselle nuove che compaiono dopo aver inserito del testo nella casella precedente.

In caso contrario, fai clic su "Avanti" per andare nella pagina successiva.

Indietro

Pausa

Avanti

## Schermata 10



Times  
Higher  
Education



IFF Research

Considerando le istituzioni che hai selezionato, quanto sono importanti i seguenti aspetti nella valutazione della reputazione dell'istituzione?

*Selezionare solo un'opzione per ognuna*

**Posizione di leadership che ha nella tua specializzazione**

- ☐ Per nulla importante
- ☐ Di poca importanza
- ☐ Moderatamente importante
- ☐ Importante
- ☐ Molto importante
- ☐ Non pertinente
- ☐ Non lo so

**Posizione di leadership che ha nel tuo campo accademico più generale (es. Scienze sociali, Scienze fisiche)**

☐ Per nulla importante

☐ Di poca importanza

☐ Moderatamente importante

☐ Importante

☐ Molto importante

☐ Non pertinente

☐ Non lo so

**Ex studenti o ricercatori famosi/noti**

☐ Per nulla importante

☐ Di poca importanza

☐ Moderatamente importante

☐ Importante

☐ Molto importante

☐ Non pertinente

☐ Non lo so

**Reputazione generale di eccellenza accademica**

- ☐ Per nulla importante
- ☐ Di poca importanza
- ☐ Moderatamente importante
- ☐ Importante
- ☐ Molto importante
- ☐ Non pertinente
- ☐ Non lo so

Indietro

Pausa

Avanti

## Schermata 11



Times  
Higher  
Education



IFF Research

Considerando le istituzioni che hai selezionato, quanto sono importanti i seguenti aspetti nella valutazione dei risultati dell'istituzione?

*Selezionare solo un'opzione per ognuna*

### **Pubblicazioni formali (articoli, libri...)**

☐ Per nulla importante

☐ Di poca importanza

☐ Moderatamente importante

☐ Importante

☐ Molto importante

☐ Non pertinente

☐ Non lo so

#### Atti di conferenze

☐ Per nulla importante

☐ Di poca importanza

☐ Moderatamente importante

☐ Importante

☐ Molto importante

☐ Non pertinente

☐ Non lo so

#### Leadership di pensiero

☐ Per nulla importante

☐ Di poca importanza

☐ Moderatamente importante

☐ Importante

☐ Molto importante

☐ Non pertinente

☐ Non lo so

Indietro

Pausa

Avanti

## Schermata 12

Considerando le istituzioni che hai selezionato, quanto sono importanti i seguenti aspetti nel decidere se includere un'istituzione?

*Selezionare solo un'opzione per ognuna*

**Interazioni che hai / hai avuto con docenti o ex studenti dell'istituzione**

- ☐ Per nulla importante
- ☐ Di poca importanza
- ☐ Moderatamente importante
- ☐ Importante
- ☐ Molto importante
- ☐ Non pertinente
- ☐ Non lo so

**Partecipazione a programmi comuni con la tua istituzione attuale o precedente**

☐ Per nulla importante

☐ Di poca importanza

☐ Moderatamente importante

☐ Importante

☐ Molto importante

☐ Non pertinente

☐ Non lo so

**La prossimità geografica dell'istituzione**

☐ Per nulla importante

☐ Di poca importanza

☐ Moderatamente importante

☐ Importante

☐ Molto importante

☐ Non pertinente

☐ Non lo so



La tua rete esistente, al di fuori delle istituzioni (es. gruppi di incontro, ex colleghi)

☐ Per nulla importante

☐ Di poca importanza

☐ Moderatamente importante

☐ Importante

☐ Molto importante

☐ Non pertinente

☐ Non lo so

Indietro

Pausa

Avanti

## Schermata 13



Times  
Higher  
Education



IFF Research

I seguenti canali di social media sono stati influenti nella scelta delle università da votare in questo sondaggio?

*Selezionare tutte le opzioni pertinenti*

*Se nessun social media è stato influente, fai clic sul tasto "Avanti" per continuare.*

### Digitale

- ☐ Social Media
- ☐ Specifici dell'università (es. newsletter via e-mail oppure abbonamento a riviste)
- ☐ Riviste di istruzione superiore
- ☐ Siti di networking accademico (es. ResearchGate)
- ☐ Abbonamento a giornali
- ☐ Riviste accademiche
- ☐ Sito web dell'università
- ☐ Podcast
- ☐ Altro (specificare)

### Stampa

- ☐ Pubblicazioni universitarie specifiche
- ☐ Riviste di istruzione superiore
- ☐ Giornali
- ☐ Riviste accademiche
- ☐ Altro (specificare)

Indietro

Pausa

Avanti

## Schermata 14



Times  
Higher  
Education



IFF Research

Nelle prossime domande chiediamo di classificare cinque università che abbiamo selezionato. La maggior parte dei ricercatori riceverà un elenco diverso di università da classificare.

Classifica le seguenti 5 università in base a quale pensi sia la migliore nella ricerca all'interno del tuo ambito disciplinare.

Classifica l'università che pensi sia la migliore nella ricerca, scrivendo "1" nella casella accanto. Le risposte successive avranno una classificazione inferiore, in cui "5" indica la peggiore.

Ritman University [Nigeria]	<input type="text"/>
Université Libre du Burkina (ULB) [Burkina Faso]	<input type="text"/>
University of Bologna [Italy]	<input type="text"/>
Università degli Studi Suor Orsola Benincasa [Italy]	<input type="text"/>
Vita-Salute San Raffaele University [Italy]	<input type="text"/>

<input type="checkbox"/> Preferisco non rispondere
<input type="checkbox"/> Non lo so

Indietro

Pausa

Avanti

## Schermata 15



Times  
Higher  
Education



IFF Research

Classifica le seguenti 5 università in base a quale pensi sia la migliore nell'insegnamento all'interno del tuo ambito disciplinare.

Classifica l'università che pensi sia la migliore nell'insegnamento, scrivendo "1" nella casella accanto. Le risposte successive avranno una classificazione inferiore, in cui "5" indica la peggiore.

Ritman University [Nigeria]

Université Libre du Burkina (ULB) [Burkina Faso]

University of Bologna [Italy]

Università degli Studi Suor Orsola Benincasa [Italy]

Vita-Salute San Raffaele University [Italy]

☐ Preferisco non rispondere


☐ Non lo so

Indietro


Pausa

Avanti

## Schermata 16



Times  
Higher  
Education

 IFF Research

Selezioni l'istituzione presso la quale lavora o studia al momento. Se attualmente non è affiliato a un'istituzione, indichi quella più recente presso la quale ha lavorato o studiato. In alcuni casi l'istituzione è stata preselezionata, la preghiamo di modificare la selezione in caso non corrisponda.

Inizia a digitare e ti verranno presentate le risposte suggerite.

Istituzione selezionata, premere il pulsante successivo per continuare.



Indietro

Pausa

Avanti

**Specifica il principale ambito disciplinare che descrive meglio il tuo attuale impegno accademico. Sebbene comprendiamo che tu possa essere impegnato in un lavoro interdisciplinare, ti chiediamo di scegliere l'ambito disciplinare che ti impegna di più attualmente.**

**Seleziona prima una categoria generale e fai clic sul tasto "Avanti", che espanderà l'elenco, quindi seleziona una disciplina specifica.**

*Selezionare solo un'opzione*

☐ Arti e scienze umanistiche

☐ Economia e Commercio

☐ Clinica e della salute

☐ Scienze informatiche

☐ Istruzione

☐ Ingegneria

☐ Legge

☐ Scienze biologiche

☐ Scienze fisiche

☐ Psicologia

☐ Scienze sociali

Indietro

Pausa

Avanti

## Schermata 18

Per quanti anni sei stato attivamente coinvolto nella ricerca?

*Selezionare solo un'opzione*



- ☐ 5 anni o meno
- ☐ 6-10 anni
- ☐ 11-15 anni
- ☐ 16-20 anni
- ☐ 21-35 anni
- ☐ 36-49 anni
- ☐ 50 anni o più
- ☐ Preferisco non specificarlo

Indietro

Pausa

Avanti

## Schermata 19



Ora le ultime domande...

**Come descrivi il tuo genere?**

*Selezionare solo un'opzione*

☐ Femmina

☐ Maschio

☐ Preferisco autodefinirmi (digitare il genere)

☐ Preferisco non specificarlo



Indietro

Pausa

Avanti



## Schermata 20



**Indica la tua fascia di età**

*Selezionare solo un'opzione*

☐ Under 26

☐ 26-35

☐ 36-45

☐ 46-55

☐ 56-65

☐ Over 65



☐ Preferisco non specificarlo

Indietro

Pausa

Avanti

## Schermata 21



**Vorremmo inviarti un link ai risultati del sondaggio. Se desideri riceverlo, inserisci il tuo indirizzo email di seguito.**

*Selezionare solo un'opzione*

☐ Sì, invia un link ai risultati

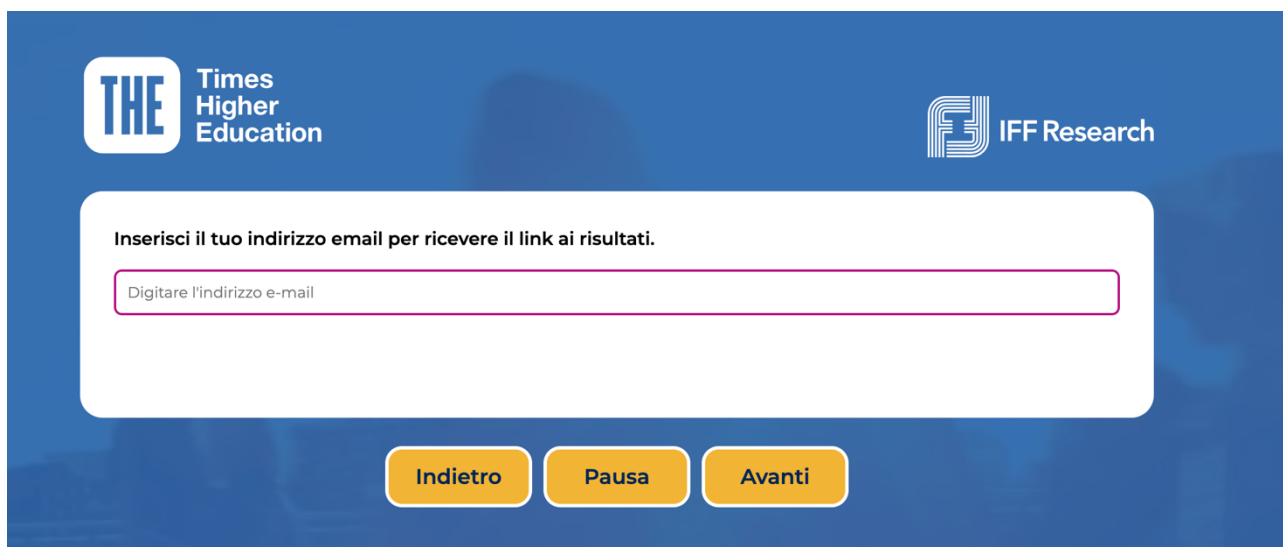
☐ No, grazie

Indietro

Pausa

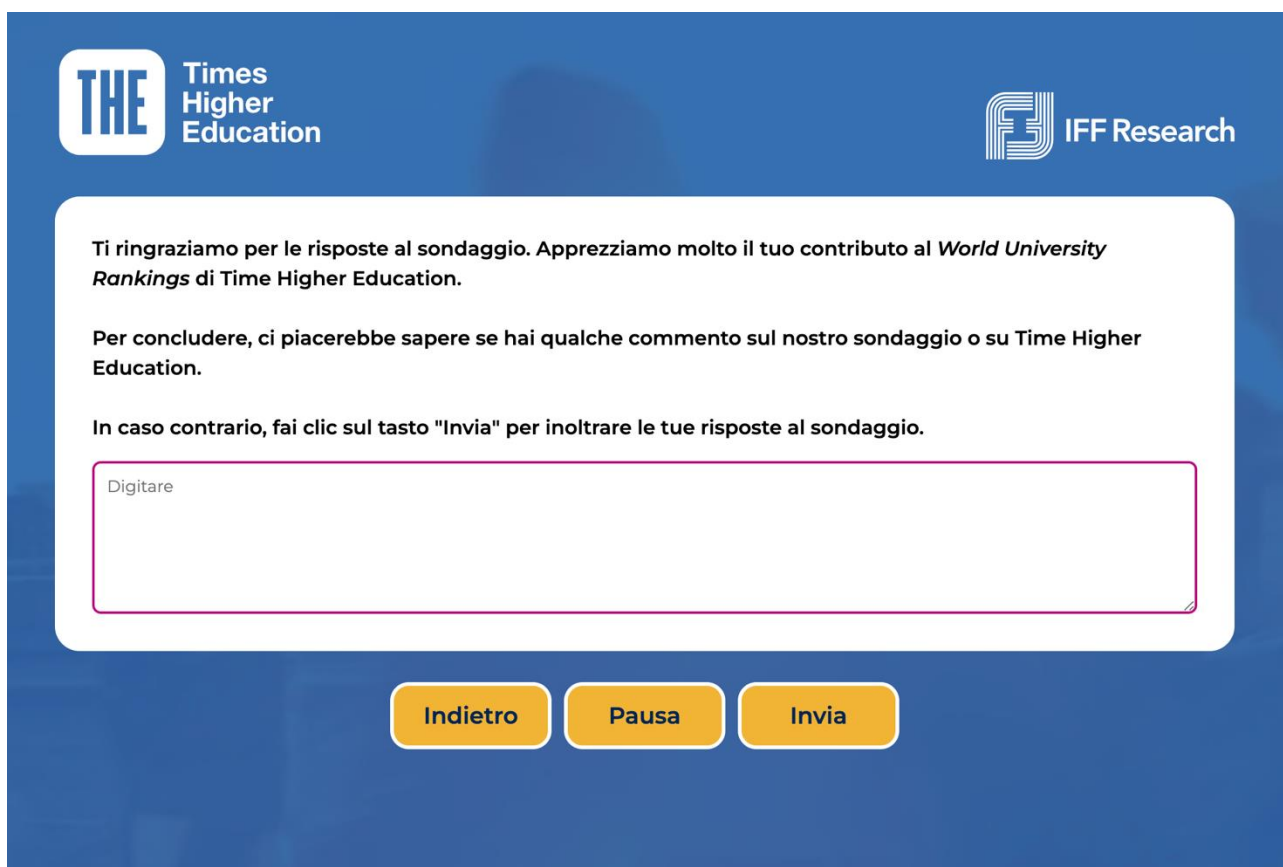
Avanti

## Schermata 22



The screenshot shows a blue background with the 'THE Times Higher Education' logo on the top left and the 'IFF Research' logo on the top right. In the center, there is a white rounded rectangle containing the text 'Inserisci il tuo indirizzo email per ricevere il link ai risultati.' Below this text is a single-line text input field with the placeholder 'Digitare l'indirizzo e-mail'. At the bottom of the white rectangle, there are three yellow buttons with black text: 'Indietro', 'Pausa', and 'Avanti'.

## Schermata 23



The screenshot shows a blue background with the 'THE Times Higher Education' logo on the top left and the 'IFF Research' logo on the top right. In the center, there is a white rounded rectangle containing the following text: 'Ti ringraziamo per le risposte al sondaggio. Apprezziamo molto il tuo contributo al *World University Rankings* di Time Higher Education.', 'Per concludere, ci piacerebbe sapere se hai qualche commento sul nostro sondaggio o su Time Higher Education.', and 'In caso contrario, fai clic sul tasto "Invia" per inoltrare le tue risposte al sondaggio.' Below this text is a multi-line text input field with the placeholder 'Digitare'. At the bottom of the white rectangle, there are three yellow buttons with black text: 'Indietro', 'Pausa', and 'Invia'.

## Schermata 24

