



UNIVERSITÀ  
DEGLI STUDI  
DI PADOVA

Progetto del Tavolo tecnico territoriale per l'a.s. 2015/16


«Drop-out e gestione delle transizioni»

*(Azioni personalizzate per gestire le transizioni da percorsi formativi ad altri percorsi formativi, o al lavoro, promuovere il rendimento scolastico e prevenire il drop-out)*

**PRESENTAZIONE DEI RISULTATI DELLE INDAGINI TRA GLI STUDENTI**

PADOVA, 12 SETTEMBRE 2016 - AULA MAGNA CESARE MUSATTI

DOTT.SSA LORENZA DA RE E PROF.SSA RENATA CLERICI



UNIVERSITÀ  
DEGLI STUDI  
DI PADOVA

# **LE ASPETTATIVE DELLA FORMAZIONE NELLA SCUOLA SECONDARIA DI PRIMO GRADO**

*Questionario compilato dagli studenti del 3° anno*

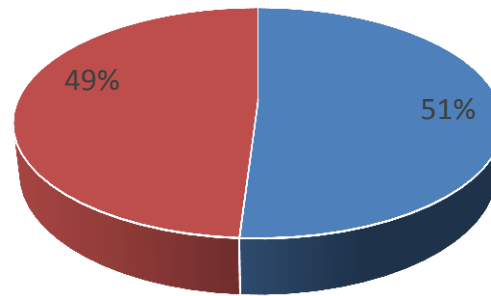
# Istituti partecipanti, Studenti rispondenti e Tassi di risposta

Istituti Secondari di 1° Grado - Statali				
Comune	Istituto	Totali Iscritti	N Rispondenti	% Rispondenti
Abano Terme	Istituto Comprensivo Statale 'Vittorino da Feltre'	142	19	13%
Borgoricco	Istituto Comprensivo Statale 'Borgoricco'	154	137	89%
Cadoneghe	Istituto Comprensivo Statale 'Cadoneghe'	131	94	72%
Campodarsego	Istituto Comprensivo Statale 'Campodarsego'	101	75	74%
Carmignano di Brenta	Istituto Comprensivo Statale 'Carmignano-Fontaniva'	121	92	76%
Casale di Scodosia	Istituto Comprensivo Statale 'Comuni della Sculdascia'	80	66	82%
Casalserugo	Istituto Comprensivo Statale 'Casalserugo-Bovolenta'	94	21	22%
Legnaro	Istituto Comprensivo Statale 'Legnaro'	97	40	41%
Lozzo Atestino	Istituto Comprensivo Statale 'Lozzo Atestino'	81	73	90%
Mestrino	Istituto Comprensivo Statale 'Mestrino'	148	115	78%
Monselice	Istituto Comprensivo Statale 'G. Zanellato'	201	186	92%
Montagnana	Istituto Comprensivo Statale 'L. Chinaglia'	87	33	38%
Padova	Istituto Comprensivo Statale 'II - Ardigò'	170	76	45%
Padova	Istituto Comprensivo Statale 'V - Donatello'	76	53	70%
Padova	Istituto Comprensivo Statale 'IX - G. Ricci Curbastro'	71	58	82%
Padova	Istituto Comprensivo Statale 'X - Stefanini'	84	69	82%
Padova	Istituto Comprensivo Statale 'XIII - G. Tartini'	96	85	88%
Piove di Sacco	Istituto Comprensivo Statale 'I - Umberto I'	116	78	67%
Piove di Sacco	Istituto Comprensivo Statale 'II - E.C. Davila'	121	115	95%
San Martino di Lupari	Istituto Comprensivo Statale 'San Martino di Lupari'	127	125	98%
Sant'Angelo di Piove di Sacco	Istituto Comprensivo Statale 'Sant'Angelo di Piove d.S.'	71	21	29%
Selvazzano Dentro	Istituto Comprensivo Statale 'II - Selvazzano-Saccolongo'	114	102	89%
Solesino	Istituto Comprensivo Statale 'Solesino-Stanghella'	156	24	15%
Vigodarzere	Istituto Comprensivo Statale 'Vigodarzere'	118	63	53%
Villa Estense	Istituto Comprensivo Statale 'Villa Estense'	78	66	85%
Padova	Rogazionisti	47	46	98%
<b>TOTALI ISCRITTI 3 ANNO PROVINCIA PD (Istituti Statali)</b>		<b>8226</b>	<b>1886</b>	<b>22,9%</b>

# Partecipazione degli studenti delle Scuole Secondarie di Primo Grado della Provincia di Padova

Anno di corso	N. Studenti Rispondenti (statali e paritarie)
3° anno	1.932

## Dati identificativi: Genere (N=1932)



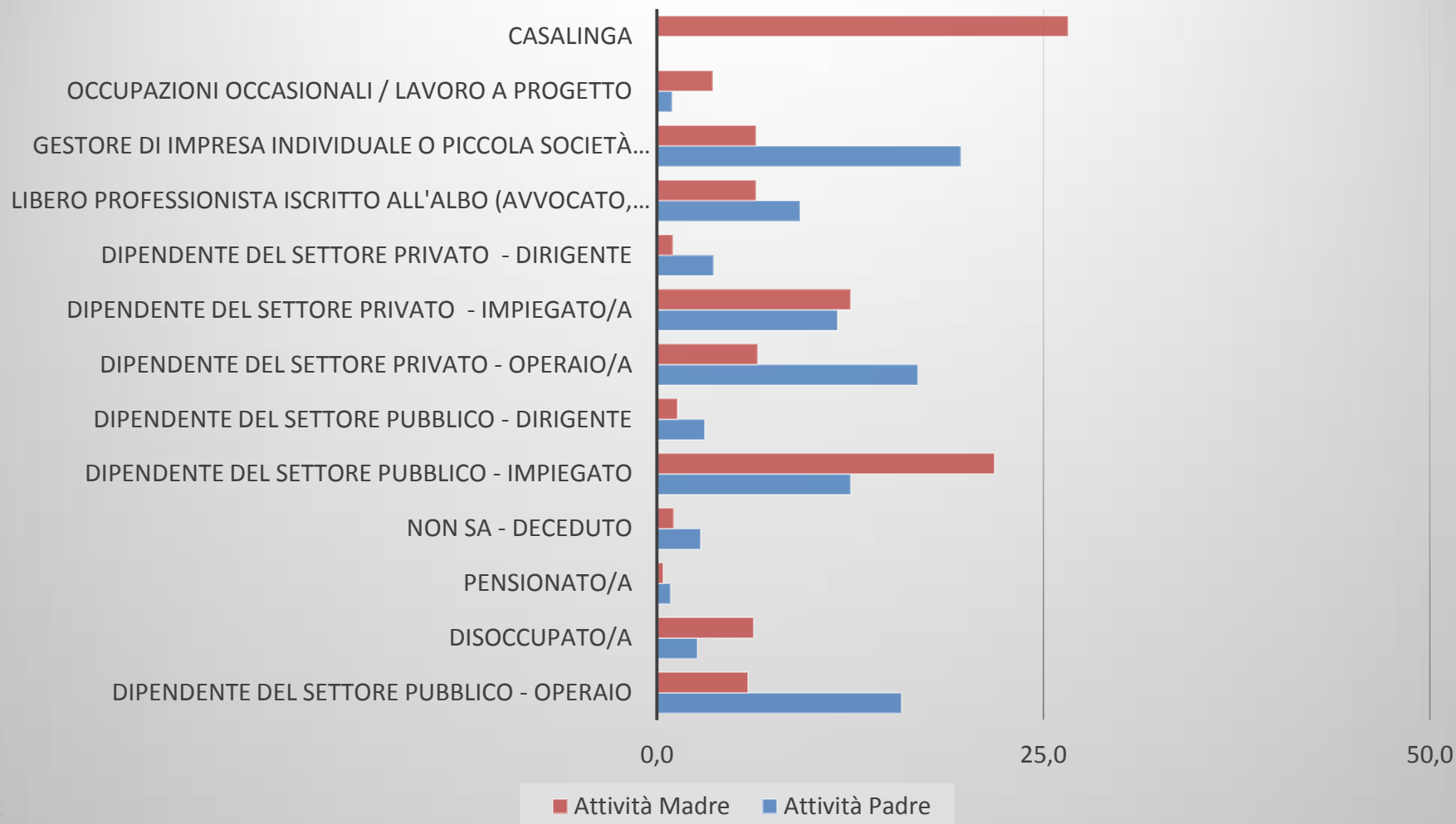
■ Maschi ■ Femmine

## Sezioni del questionario

- DATI IDENTIFICATIVI
- SITUAZIONE SOCIO ECONOMICA DELLE FAMIGLIE
- Sezione 1: FORMAZIONE
- Sezione 2: ORIENTAMENTO, INFORMAZIONI E SOSTEGNO RICEVUTI
- Sezione 3: ASPETTATIVE CIRCA LA FORMAZIONE SECONDARIA

# Situazione socio economica delle famiglie

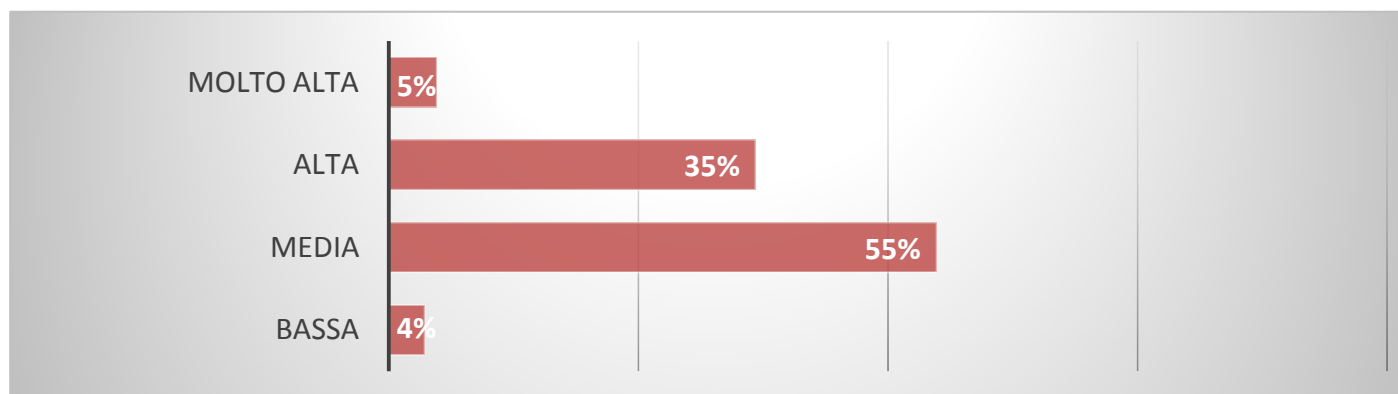
## Attività del Padre e della Madre (%)



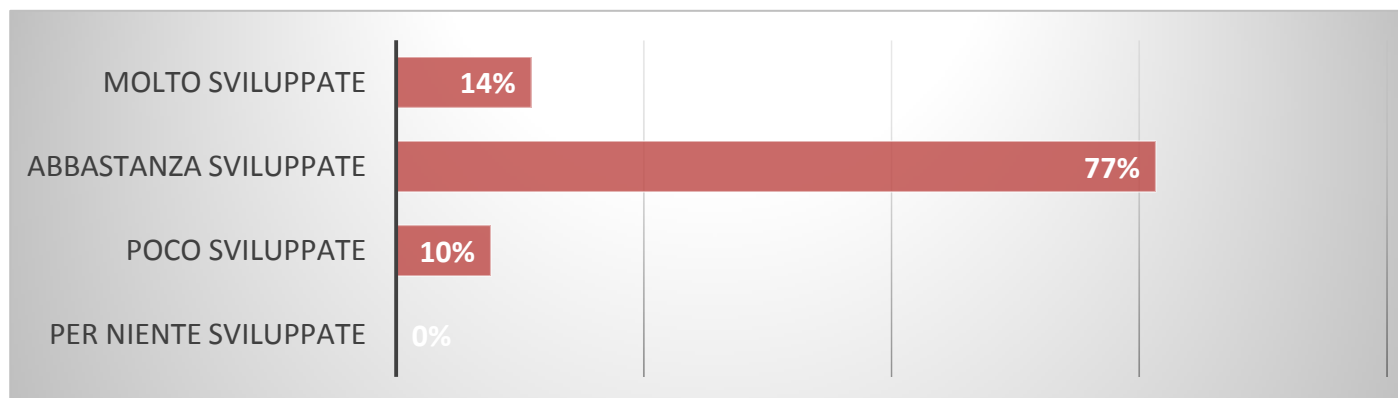


## Sezione 1: FORMAZIONE

La tua soddisfazione generale circa gli studi della Scuola Secondaria di Primo Grado che stai frequentando è... **N=1.932 (%)**



In che misura pensi di avere sviluppato le competenze e le abilità necessarie per superare gli studi della Scuola che stai frequentando? **N=1.932 (%)**





## Problemi

**Durante la Scuola Primaria e la Scuola Secondaria di Primo Grado attuale hai ripetuto qualche anno? N=1.932**

**Sì: 6%**



**Quale anno?**

**Scuola Primaria 1,3%**

**Il anno della Secondaria 1° Grado 3%**

**Il anno della Secondaria 1° Grado 1,9%**

**III anno della Secondaria 1° Grado 1,3%**

**Hai avuto durante la Scuola Secondaria di Primo Grado problemi o difficoltà (per esempio: cattivi rapporti con i compagni di classe o con docenti, mancanza di tempo per lo studio, ecc..) che hanno condizionato negativamente i tuoi studi? N=1.932**

**Sì: 39%**

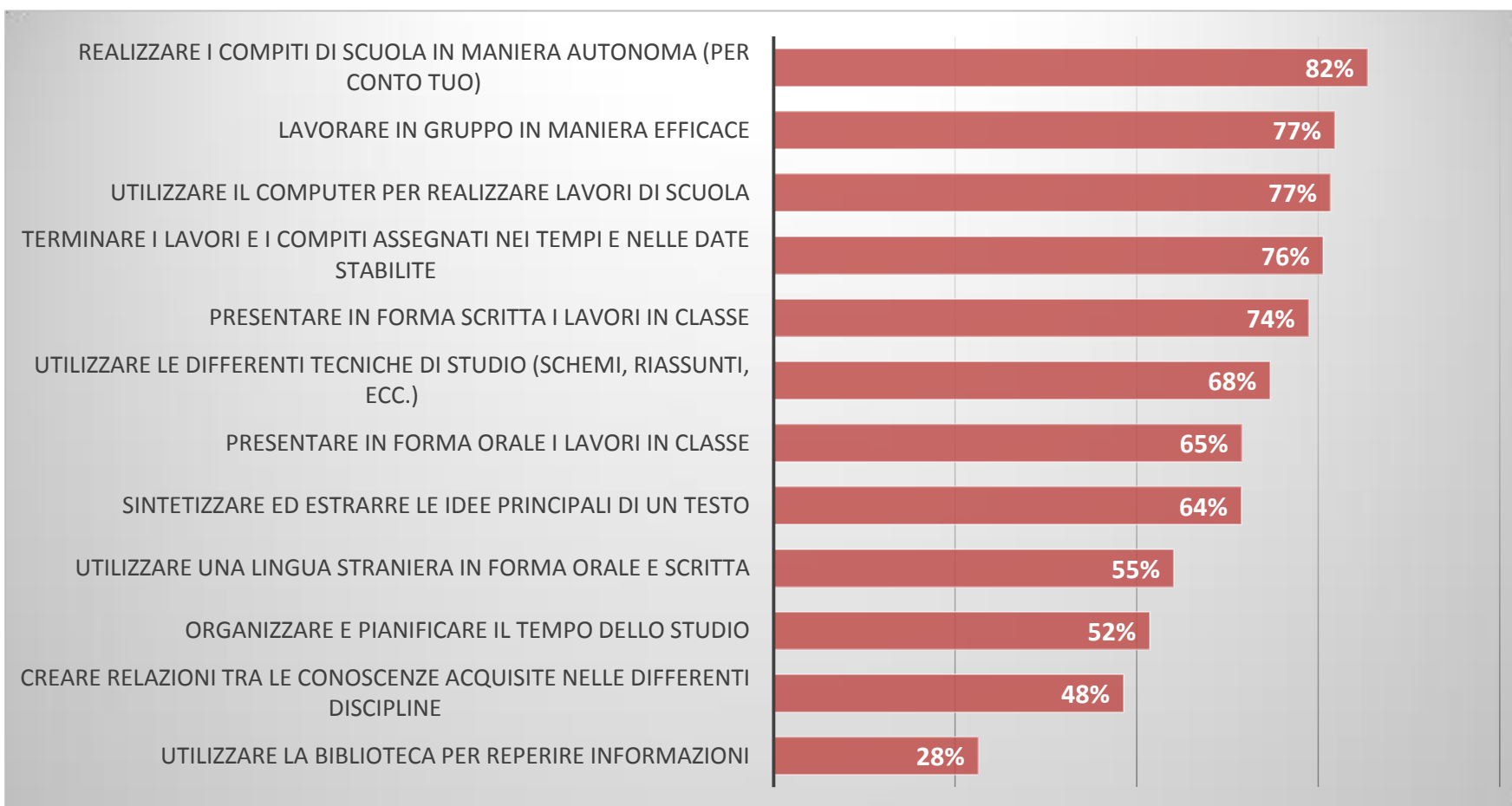




## Sezione 1: FORMAZIONE

**Segna quei compiti che, in generale, consideri di poter realizzare correttamente (segna tutte le risposte che vuoi!)**

**N=1.932 (% Sì)**

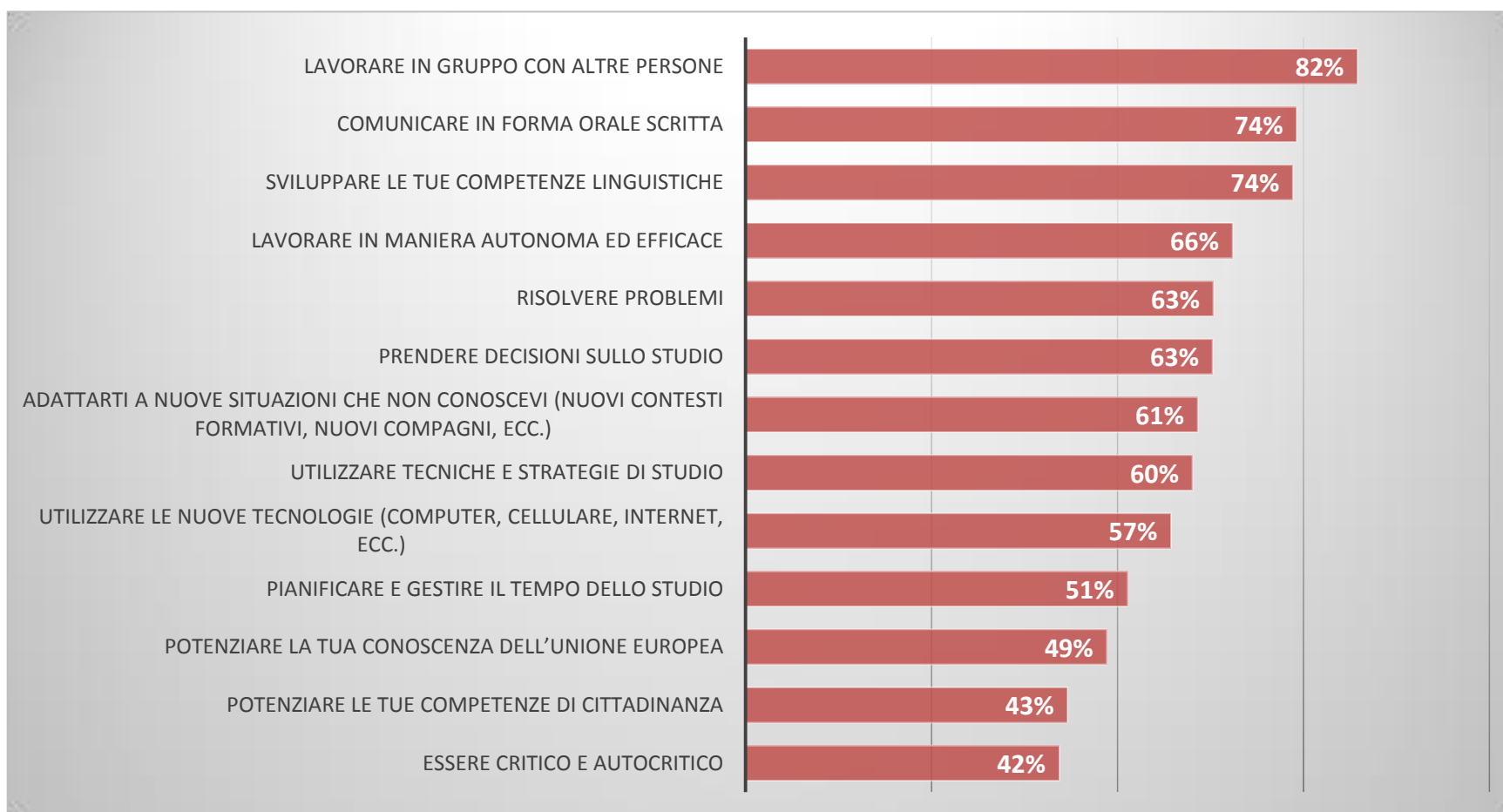




## Sezione 1: FORMAZIONE

**Durante la Scuola Secondaria di Primo Grado sono state organizzate nella tua Scuola attività per insegnarti a...**

**N=1.932 (% Sì)**

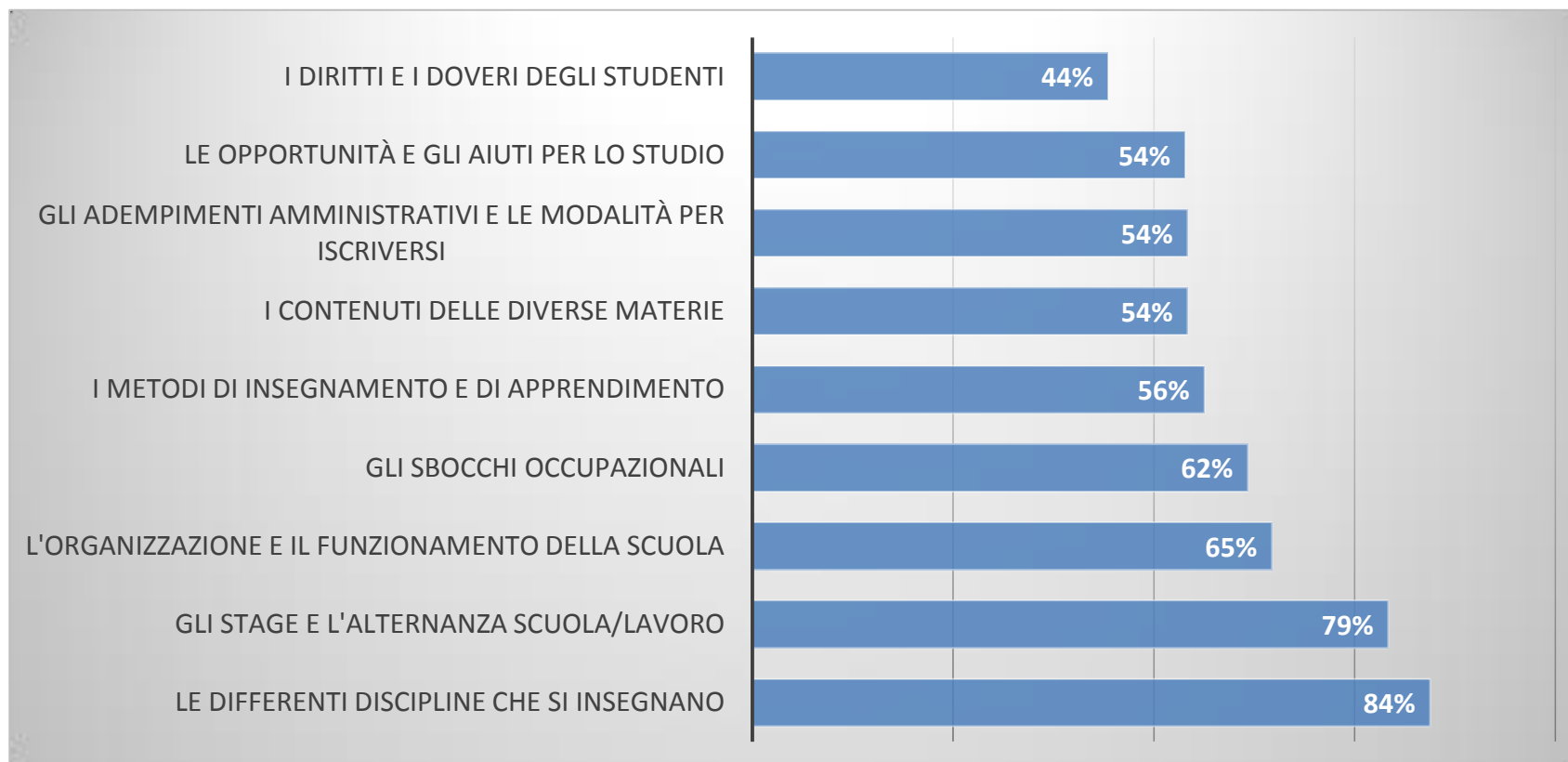




## Sezione 2: ORIENTAMENTO, INFORMAZIONI E SOSTEGNO RICEVUTI

Hai ricevuto durante la Scuola Secondaria di Primo Grado orientamento e informazioni circa la Scuola Secondaria di Secondo Grado relativamente a ...?

N=1.932 (% Sì)

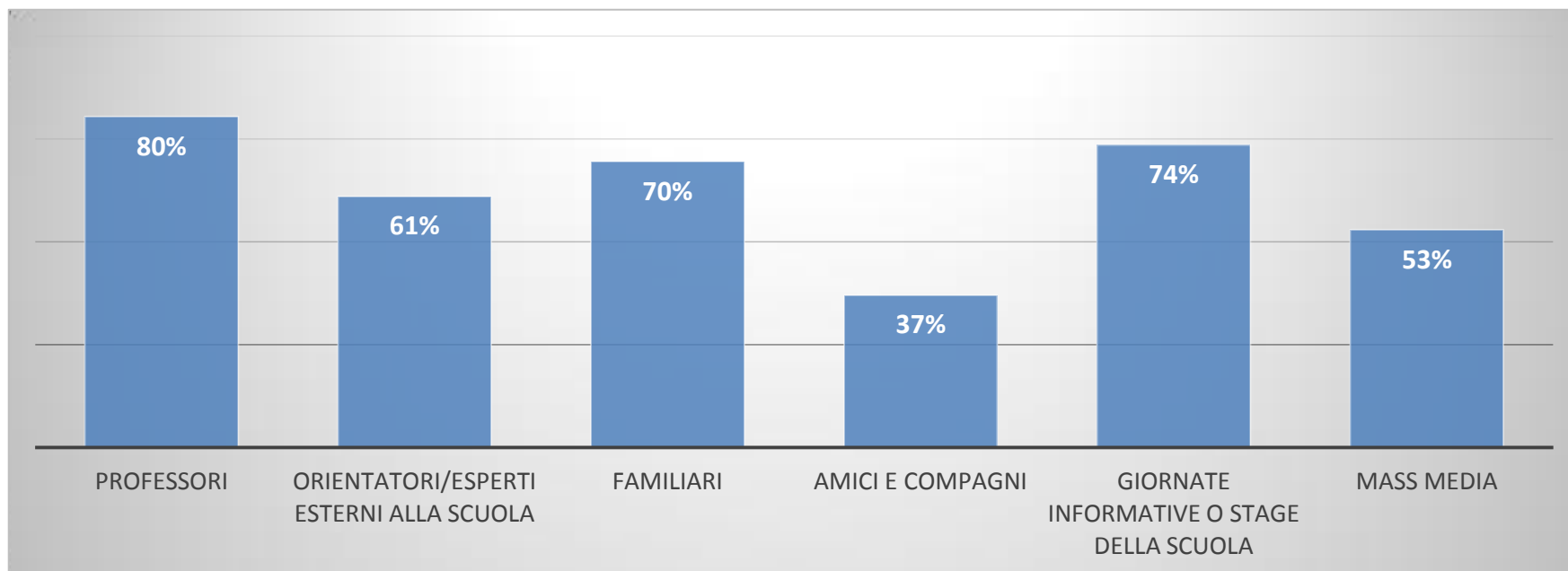




## Sezione 2: ORIENTAMENTO, INFORMAZIONI E SOSTEGNO RICEVUTI

Le informazioni che attualmente hai circa la Scuola Secondaria di Secondo Grado le hai ottenute da...

N=1.932 (% Abbastanza e molto)

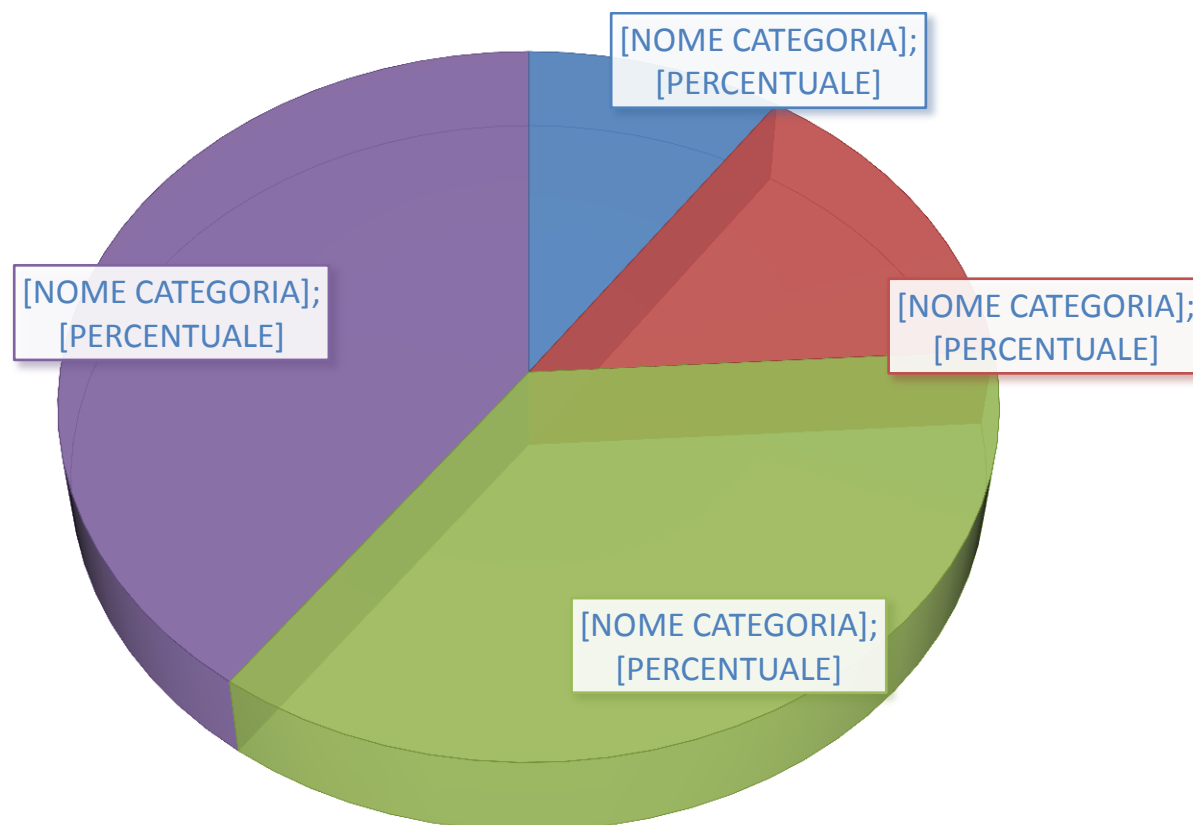




### Sezione 3: ASPETTATIVE CIRCA LA FORMAZIONE SECONDARIA

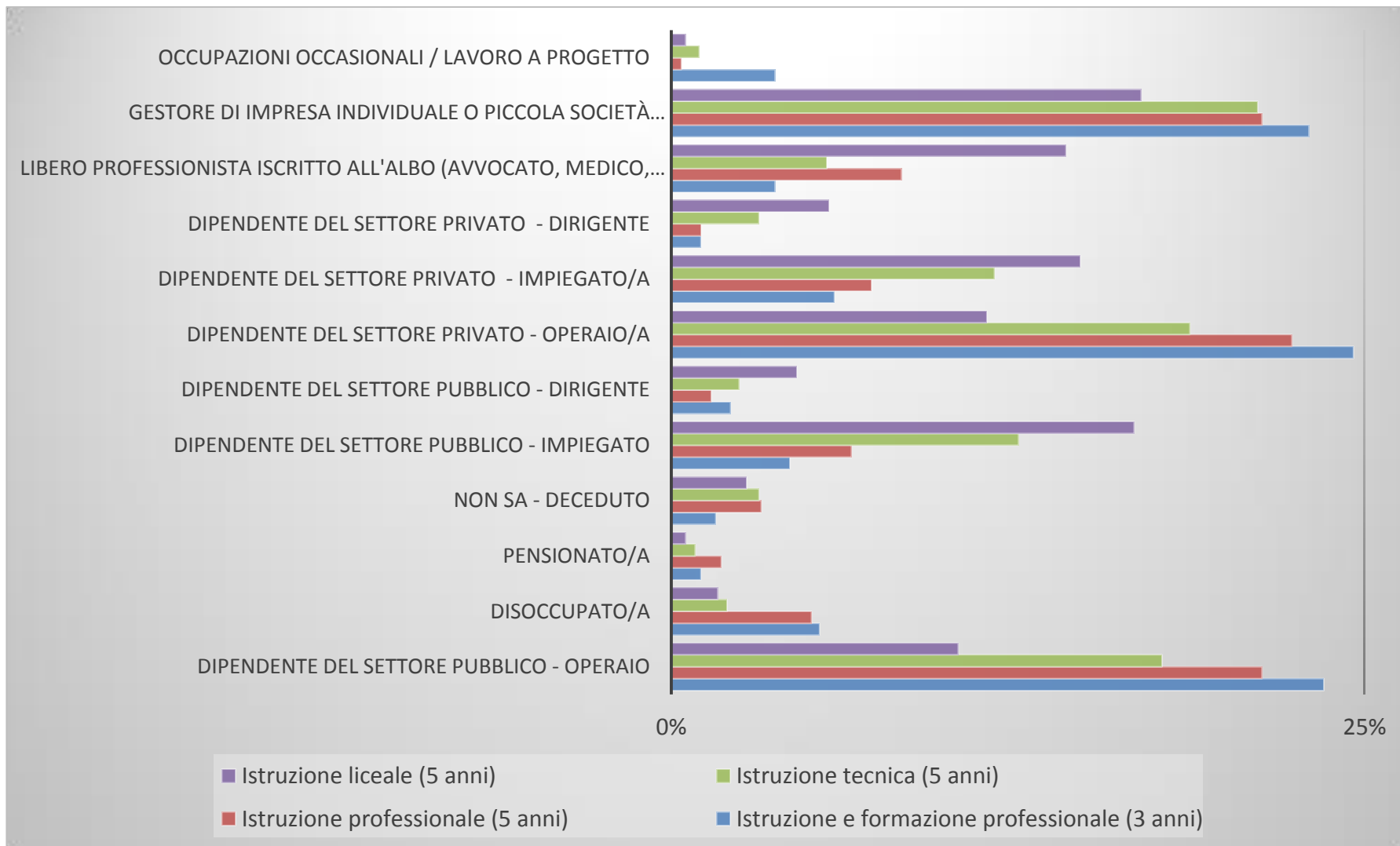
Quando terminerai la Scuola Secondaria di Primo Grado a quale tipologia di Scuola Secondaria di Secondo Grado ti iscriverai?

N=1.932



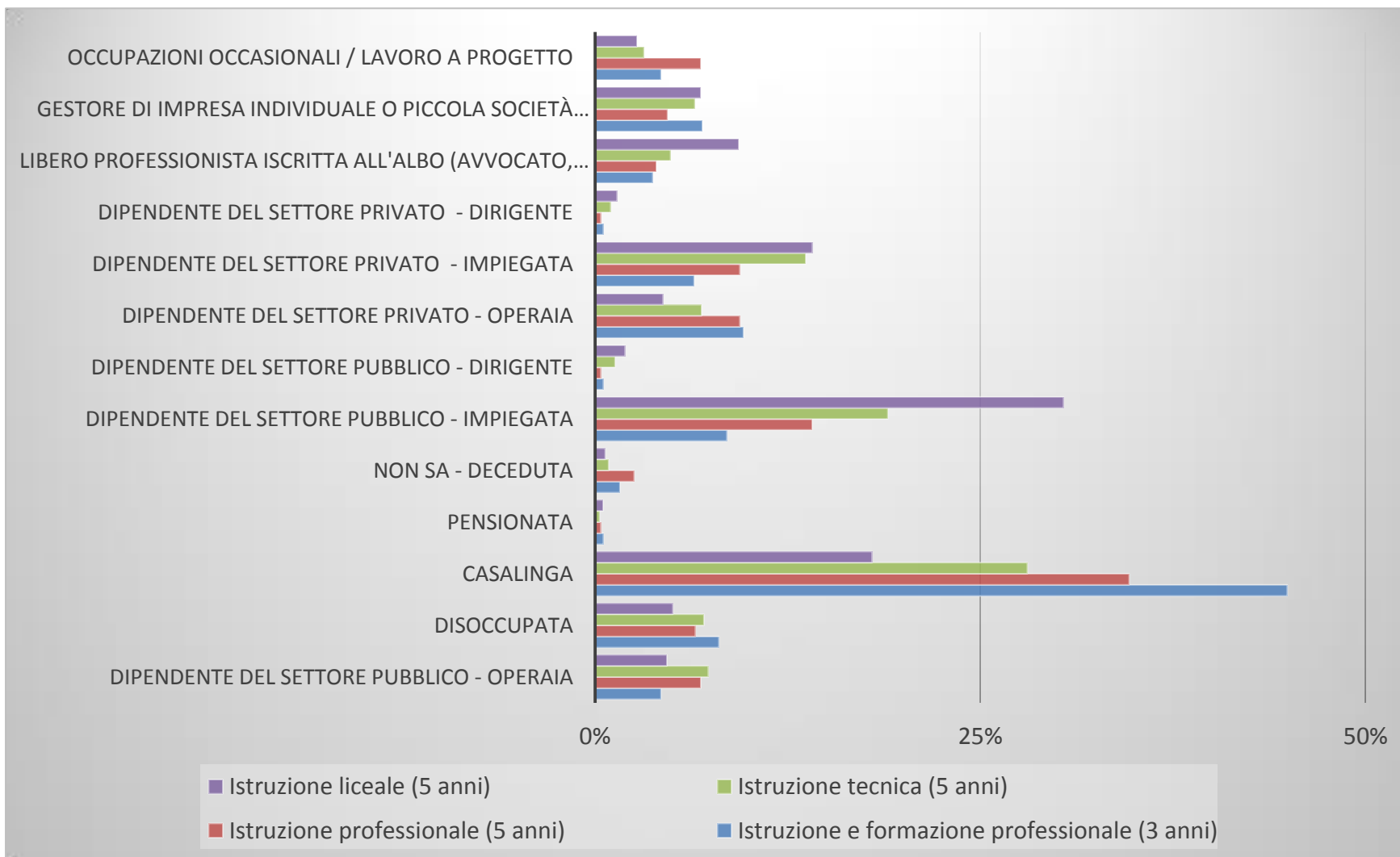
# Situazione socio economica delle famiglie e scelta Scuola

## ATTIVITA' DEL PADRE



# Situazione socio economica delle famiglie e scelta Scuola

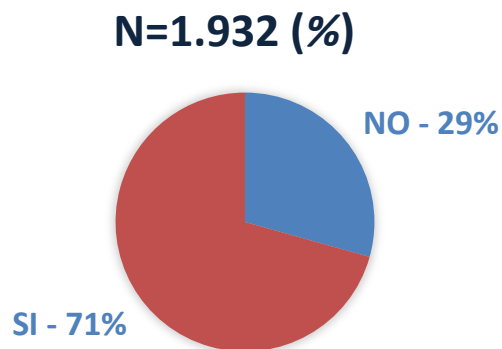
## ATTIVITA' DELLA MADRE





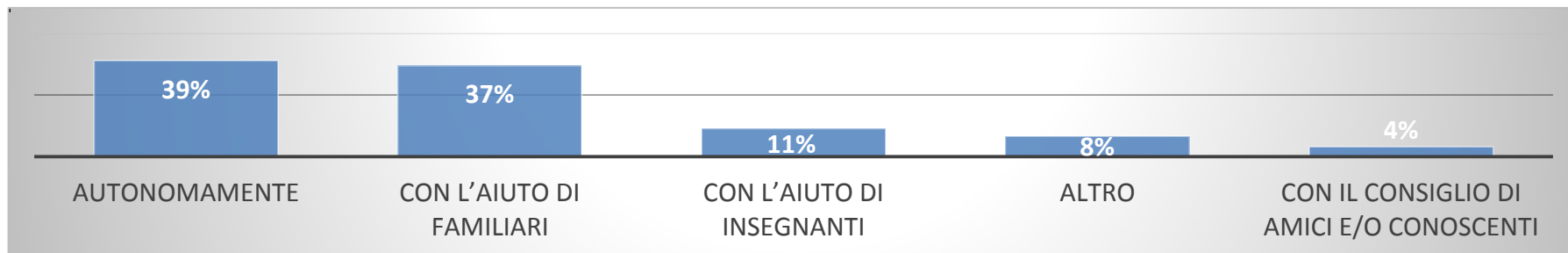
## Sezione 3: ASPETTATIVE CIRCA LA FORMAZIONE SECONDARIA

Hai seguito il “consiglio orientativo” che ti è stato proposto dalla tua attuale Scuola Secondaria di primo grado?



Come hai maturato la scelta di iscriverti al percorso di studio superiore a cui vorresti iscriverti?

N=1.932 (%)



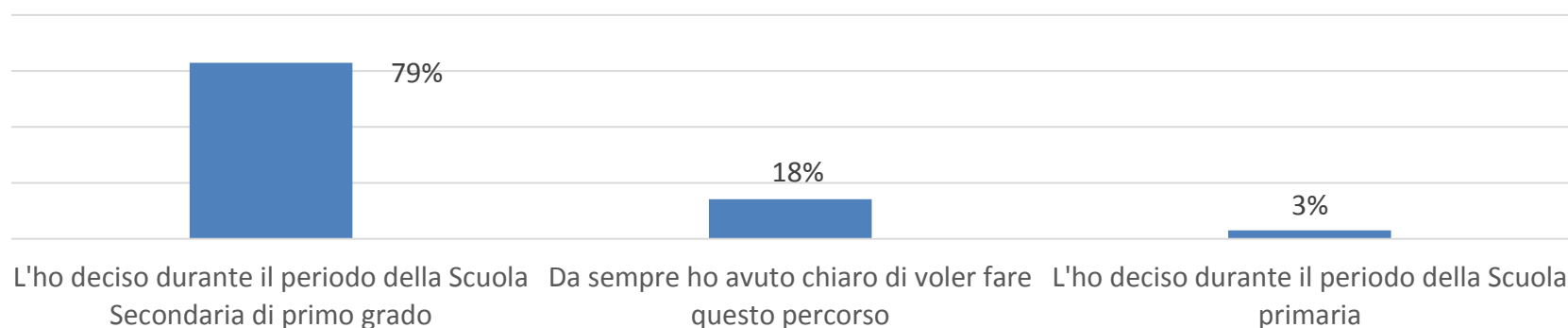




## Sezione 3: ASPETTATIVE CIRCA LA FORMAZIONE SECONDARIA

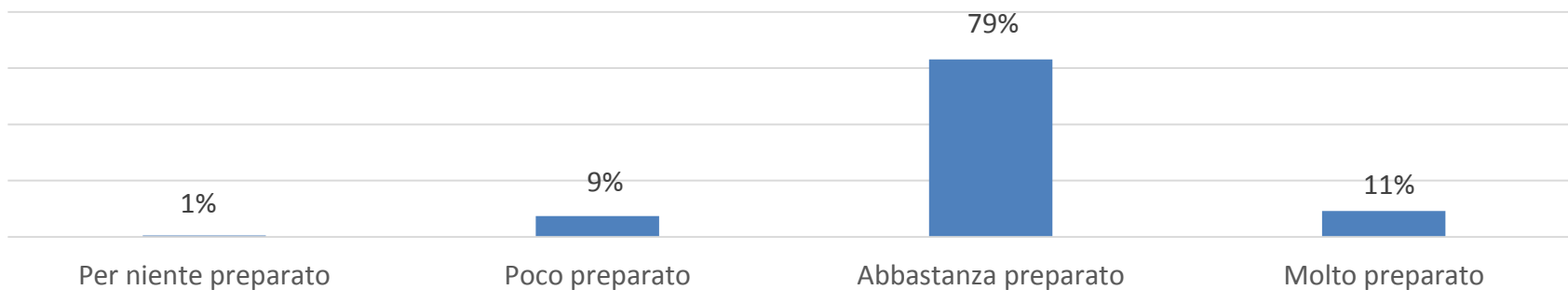
**In che momento hai deciso il percorso di studio superiore a cui vorresti iscriverti?**

**N=1.932 (%)**



**In che misura credi di essere pronto per affrontare il passaggio dalla Scuola Secondaria di Primo Grado alla Scuola Secondaria di Secondo Grado?**

**N=1.932 (%)**



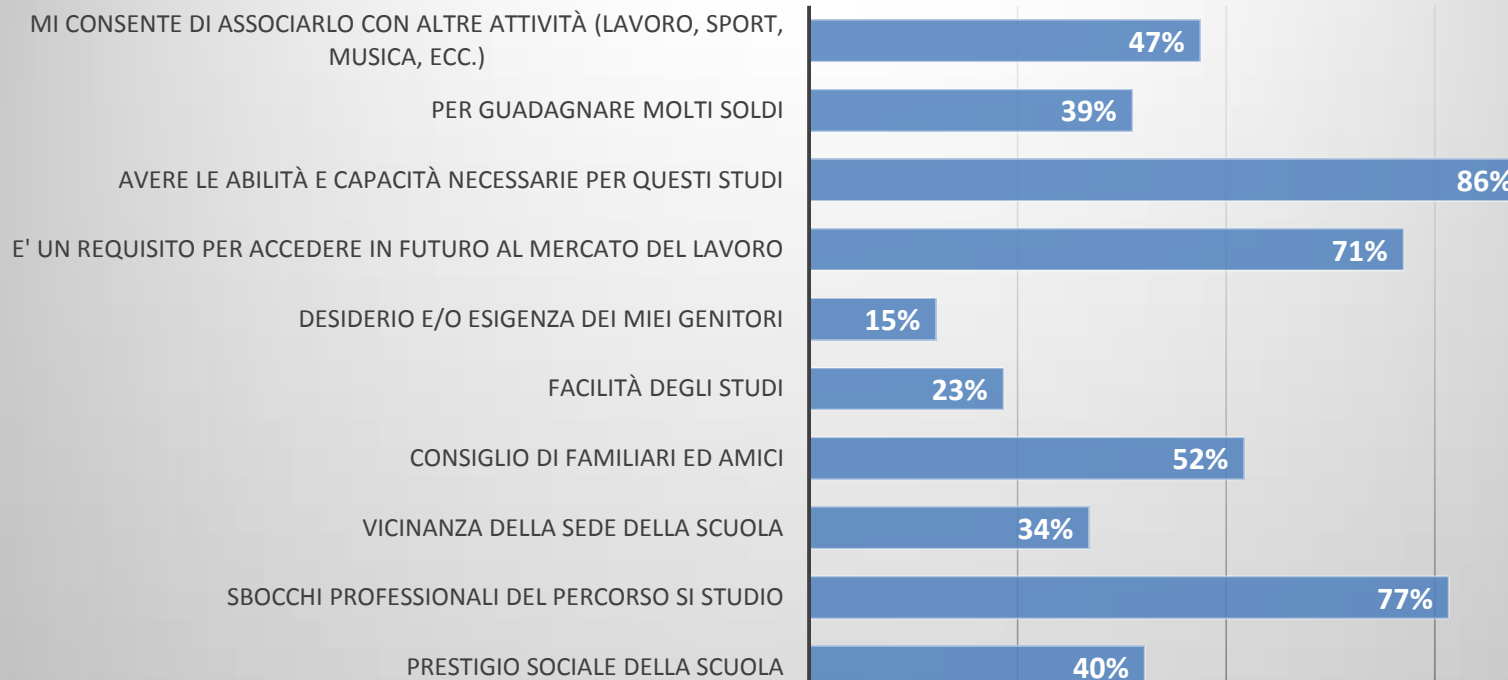


## Sezione 3: ASPETTATIVE CIRCA LA FORMAZIONE SECONDARIA

Il tuo interesse per questi studi superiori si deve a...

N=1.932

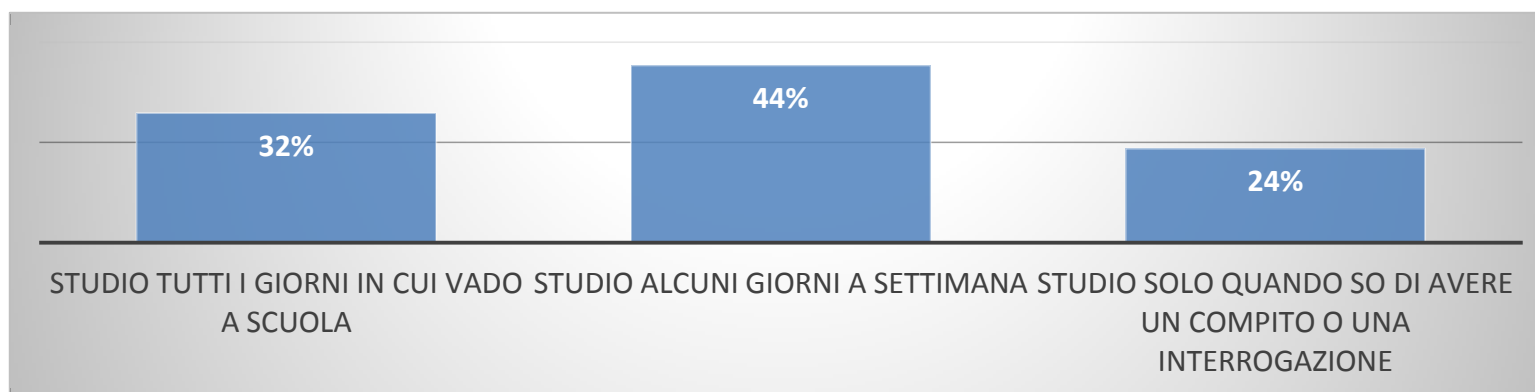
### % Molto e abbastanza



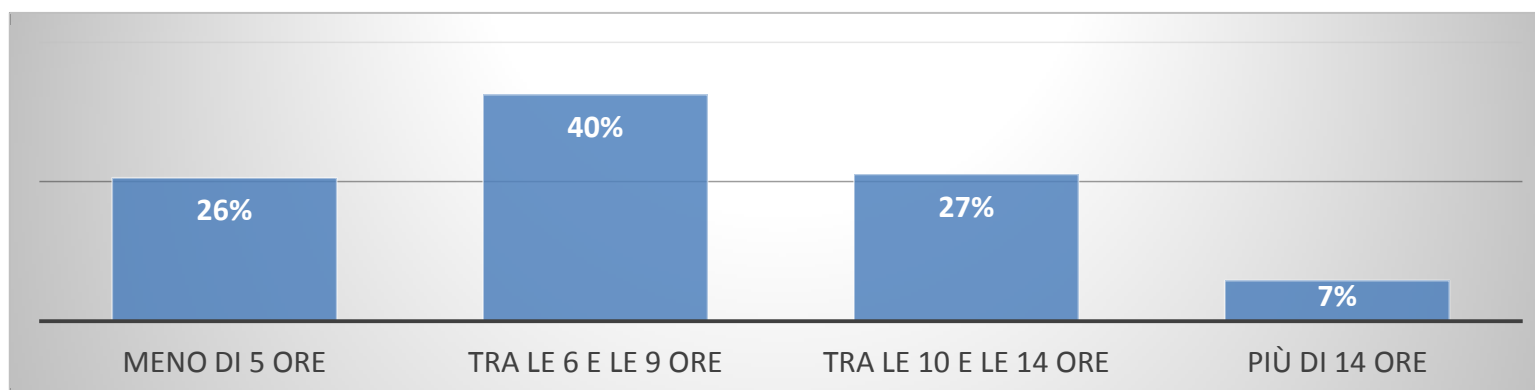


## Sezione 3: ASPETTATIVE CIRCA LA FORMAZIONE SECONDARIA

**Quanto tempo hai dedicato allo studio durante la Scuola Secondaria di Primo Grado?**  
**N=1.932 (%)**



**Abitualmente, quante ore settimanali hai dedicato (e dedichi) allo studio durante la Scuola Secondaria di Primo Grado?**  
**N=1.932 (%)**





## Sezione 3: ASPETTATIVE CIRCA LA FORMAZIONE SECONDARIA

### IL FUTURO (N=1.932)

**Hai chiara la professione che ti piacerebbe fare in futuro?**



**La professione che vorresti fare in futuro è secondo te in linea con gli studi che vorresti intraprendere?**



**Hai chiari i passaggi che devi percorrere a livello formativo per raggiungere in futuro il lavoro che ti interessa?**





**In che misura pensi di avere sviluppato le competenze e le abilità necessarie per superare gli studi della Scuola che stai frequentando? (% Sì)**

	<b>Istruzione e formazione professionale (3 anni)</b>	<b>Istruzione professionale (5 anni)</b>	<b>Istruzione tecnica (5 anni)</b>	<b>Istruzione liceale (5 anni)</b>
<b>Per niente sviluppate</b>	1%	1%	-	-
<b>Poco sviluppate</b>	29%	22%	7%	3%
<b>Abbastanza sviluppate</b>	66%	75%	85%	72%
<b>Molto sviluppate</b>	4%	3%	8%	25%



**In che misura credi di essere pronto per affrontare il passaggio dalla Scuola Secondaria di Primo Grado alla Scuola Secondaria di Secondo Grado? (% Sì)**

	<b>Istruzione e formazione professionale (3 anni)</b>	<b>Istruzione professionale (5 anni)</b>	<b>Istruzione tecnica (5 anni)</b>	<b>Istruzione liceale (5 anni)</b>
<b>Per preparato</b>	1%	2%	1%	1%
<b>Poco preparato</b>	18%	16%	8%	5%
<b>Abbastanza preparato</b>	<b>75%</b>	<b>78%</b>	<b>82%</b>	<b>77%</b>
<b>Molto preparato</b>	<b>6%</b>	<b>4%</b>	<b>9%</b>	<b>17%</b>



### Hai ripetuto qualche anno? (% Sì)

Istruzione e formazione professionale (3 anni)	Istruzione professionale (5 anni)	Istruzione tecnica (5 anni)	Istruzione liceale (5 anni)
23%	15%	4%	1%

### Hai avuto durante la Scuola Secondaria di Primo Grado problemi o difficoltà che hanno condizionato negativamente i tuoi studi? (% Sì)

Istruzione e formazione professionale (3 anni)	Istruzione professionale (5 anni)	Istruzione tecnica (5 anni)	Istruzione liceale (5 anni)
46%	51%	39%	32%



## Hai chiara la professione che ti piacerebbe fare in futuro? (% Sì)

Istruzione e formazione professionale (3 anni)	Istruzione professionale (5 anni)	Istruzione tecnica (5 anni)	Istruzione liceale (5 anni)
87%	80%	65%	51%

## Hai chiari i passaggi che devi percorrere a livello formativo per raggiungere in futuro il lavoro che ti interessa? (% Sì)

Istruzione e formazione professionale (3 anni)	Istruzione professionale (5 anni)	Istruzione tecnica (5 anni)	Istruzione liceale (5 anni)
76%	70%	69%	67%





GUFOI - GRUPO UNIVERSITARIO DE FORMACIÓN Y  
ORIENTACIÓN INTEGRADA



UNIVERSITÀ  
DEGLI STUDI  
DI PADOVA

# Grazie per l'attenzione!

Per chiarimenti e approfondimenti:

Dott.ssa Lorenza Da Re - [lorenza.dare@unipd.it](mailto:lorenza.dare@unipd.it)

Dott.ssa Mirca Varotto - [mirca.varotto@unipd.it](mailto:mirca.varotto@unipd.it)

diapositive disponibili all'indirizzo

<http://www.unipd.it/tavolo-tecnico-territoriale-lorientamento>