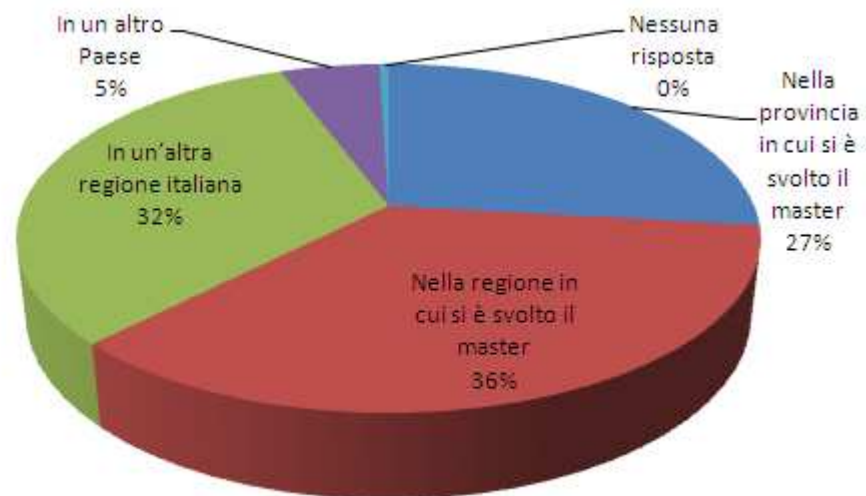


QUESTIONARIO DI FINE CORSO PER LA VALUTAZIONE DEL MASTER – ANNO 2011
UNIVERSITA' DEGLI STUDI DI PADOVA
ANALISI GENERALE DI ATENEO

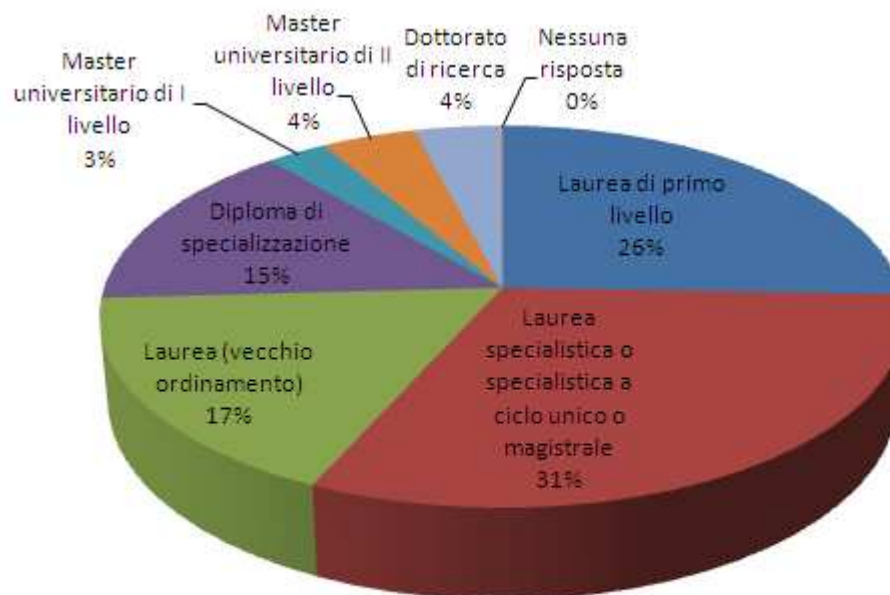
A1 - Dov'eri domiciliato immediatamente prima della partecipazione al master?

	N	%
Nella provincia in cui si è svolto il master	171	26,8
Nella regione in cui si è svolto il master	227	35,6
In un'altra regione italiana	204	32,0
In un altro Paese	33	5,2
Nessuna risposta	3	0,5
Totale	638	100



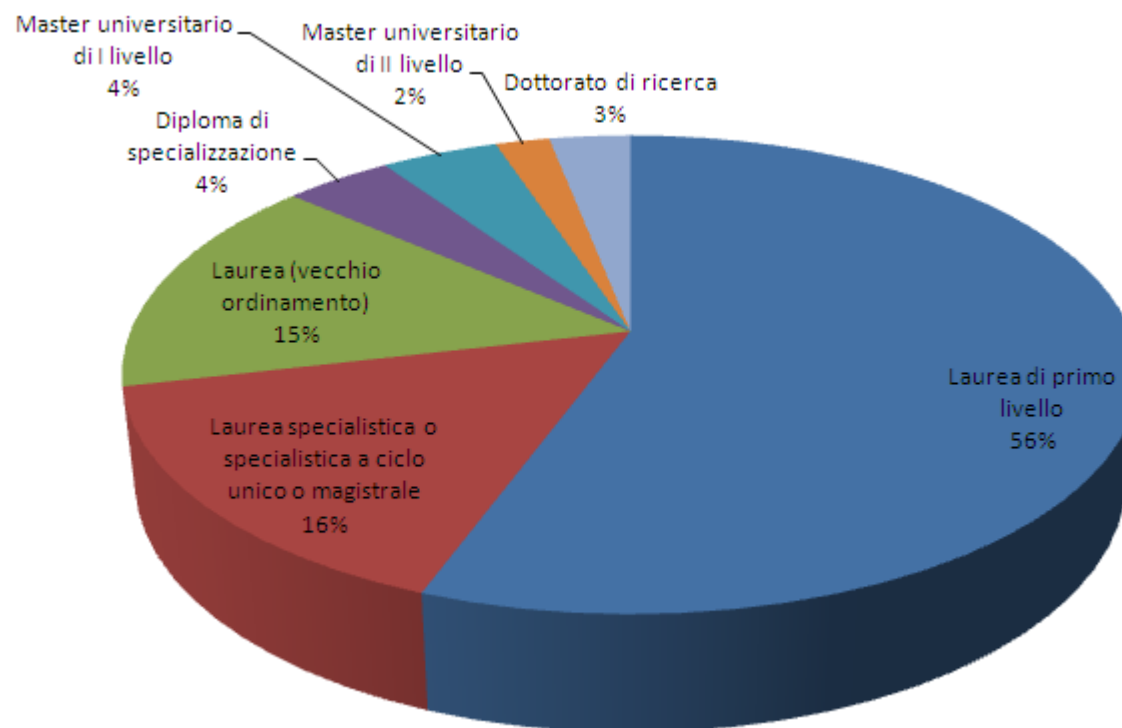
A2 – Qual è il titolo di studio più elevato che possedevi (o che stavi per conseguire) al momento dell'iscrizione al master?

	N	%
Laurea di primo livello	163	25,5
Laurea specialistica o specialistica a ciclo unico o magistrale	199	31,2
Laurea (vecchio ordinamento)	111	17,4
Diploma di specializzazione	93	14,6
Master universitario di I livello	18	2,8
Master universitario di II livello	28	4,4
Dottorato di ricerca	25	3,9
Nessuna risposta	1	0,2
Totale	638	100



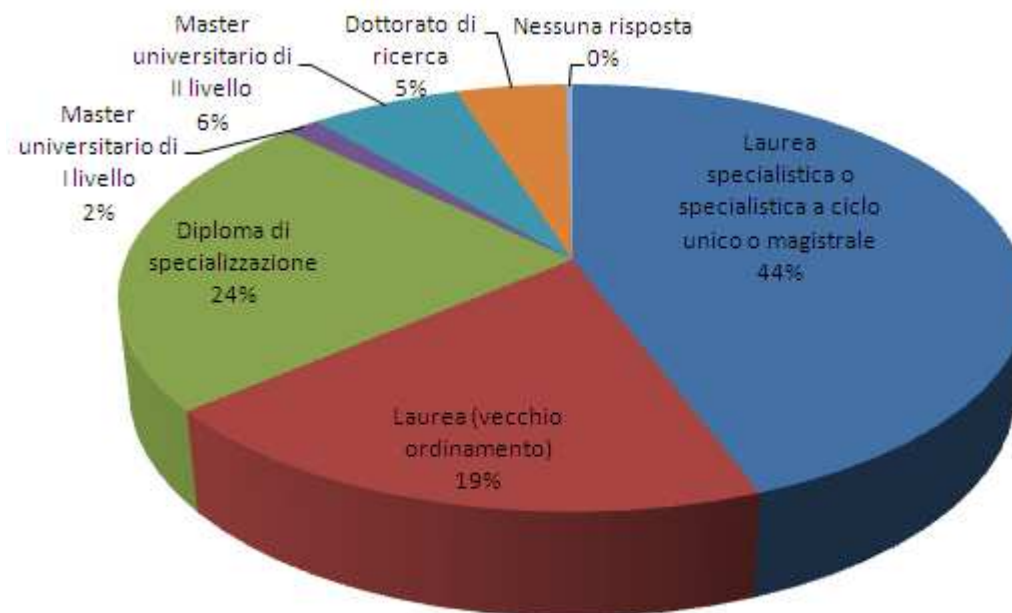
A2A - Qual è il titolo di studio più elevato che possedevi (o che stavi per conseguire) al momento dell'iscrizione al master di primo livello?

	N	%
Laurea di primo livello	163	55,6
Laurea specialistica o specialistica a ciclo unico o magistrale	46	15,7
Laurea (vecchio ordinamento)	44	15,0
Diploma di specializzazione	12	4,1
Master universitario di I livello	13	4,4
Master universitario di II livello	6	2,0
Dottorato di ricerca	9	3,1
Totale	293	100



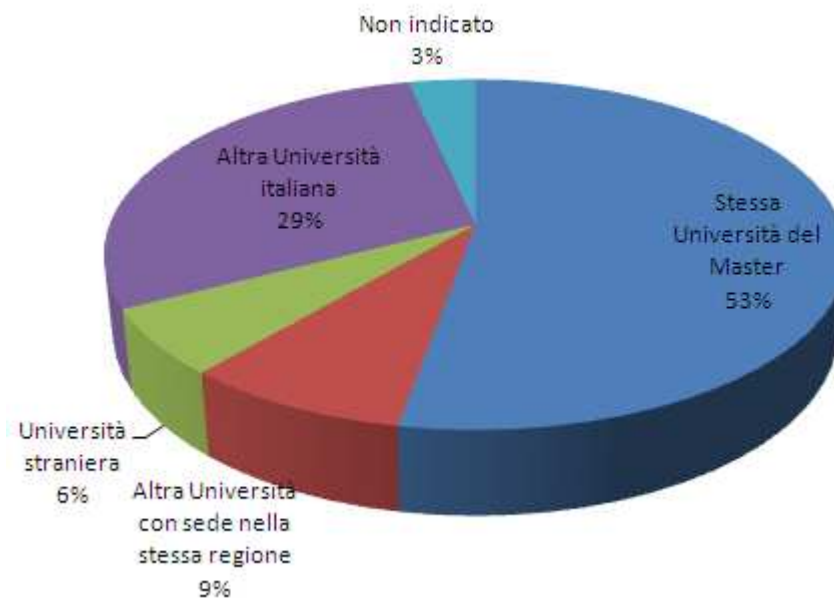
A2B - Qual è il titolo di studio più elevato che possedevi (o che stavi per conseguire) al momento dell'iscrizione al master di secondo livello?

	N	%
Laurea specialistica o specialistica a ciclo unico o magistrale	153	44,4
Laurea (vecchio ordinamento)	67	19,4
Diploma di specializzazione	81	23,5
Master universitario di I livello	5	1,4
Master universitario di II livello	22	6,4
Dottorato di ricerca	16	4,6
Nessuna risposta	1	0,3
Totale	345	100



A3 - Dove hai conseguito il titolo di studio più elevato che possedevi al momento dell'iscrizione al master?

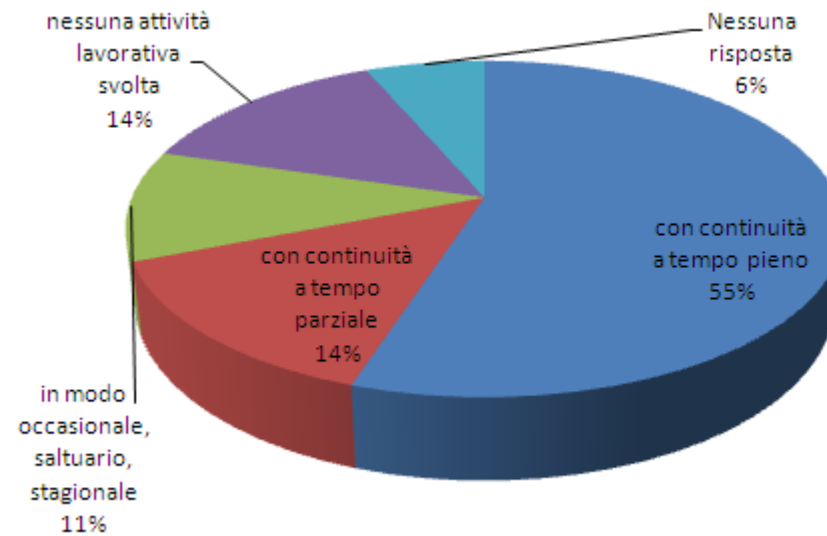
Università	N	%
Padova	337	52,8
Verona	40	6,3
Ateneo estero	39	6,1
Bologna	19	3
Trieste	13	2
Milano	12	1,9
Venezia 'Cà Foscari'	12	1,9
Ferrara	10	1,6
Roma 'La Sapienza'	10	1,6
Bari	9	1,4
Udine	9	1,4
Cagliari	7	1,1
Catania	7	1,1
Altri atenei (<1%)	92	14,4
Nessuna risposta	22	3,4
Totale	638	100



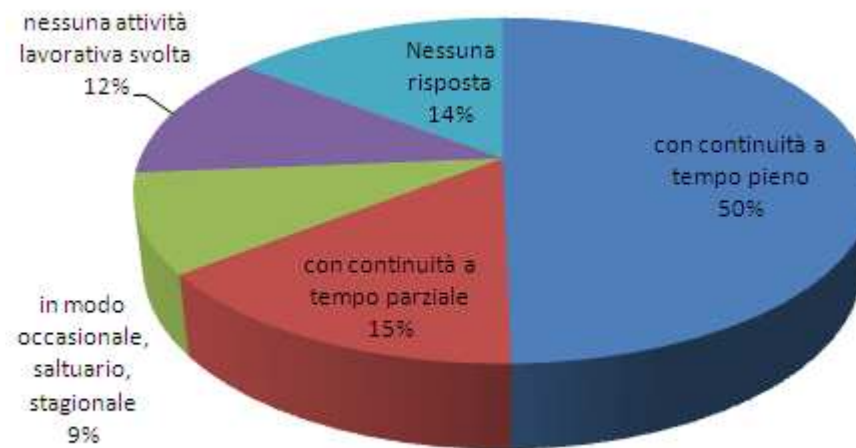
A4 – Tipo di attività lavorativa svolta:

	Al momento dell'iscrizione al master		Durante il master	
	N	%	N	%
con continuità a tempo pieno	351	55,0	317	49,7
con continuità a tempo parziale	89	13,9	94	14,7
in modo occasionale, saltuario, stagionale	68	10,7	59	9,2
nessuna attività lavorativa svolta	89	13,9	75	11,8
Nessuna risposta	41	6,4	93	14,6
Totale	638	100	638	100

Al momento dell'iscrizione al master

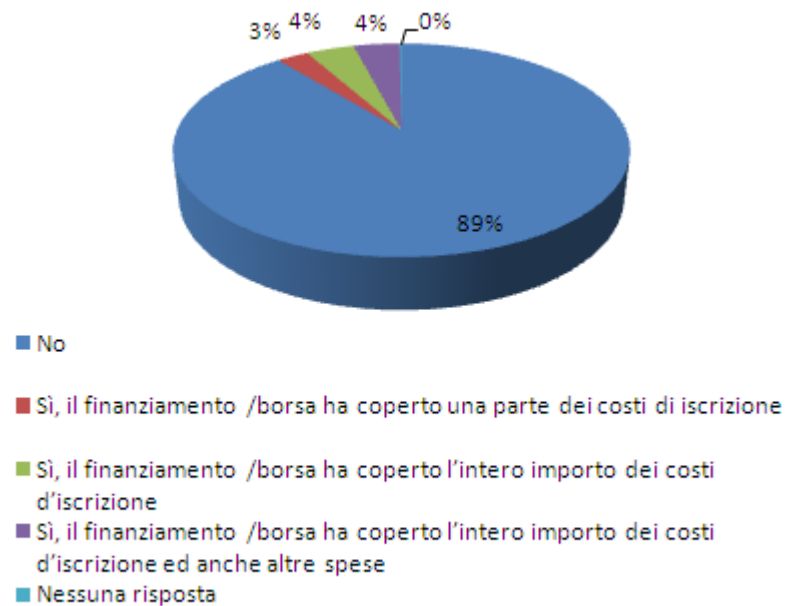


Durante il master



A5 – Per il master hai usufruito di un finanziamento/borsa di studio?

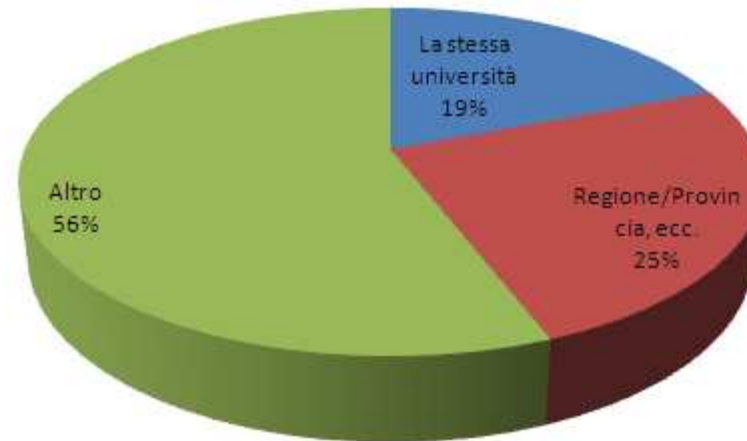
	N	%
No	569	89,2
Sì, il finanziamento /borsa ha coperto una parte dei costi di iscrizione	17	2,7
Sì, il finanziamento /borsa ha coperto l'intero importo dei costi d'iscrizione	26	4,1
Sì, il finanziamento /borsa ha coperto l'intero importo dei costi d'iscrizione ed anche altre spese	25	3,9
Nessuna risposta	1	0,2
Totale	638	100



(Solo per chi ha risposto "Sì" alla domanda A5)

A6 - Il finanziamento/borsa di studio è stata erogata da:

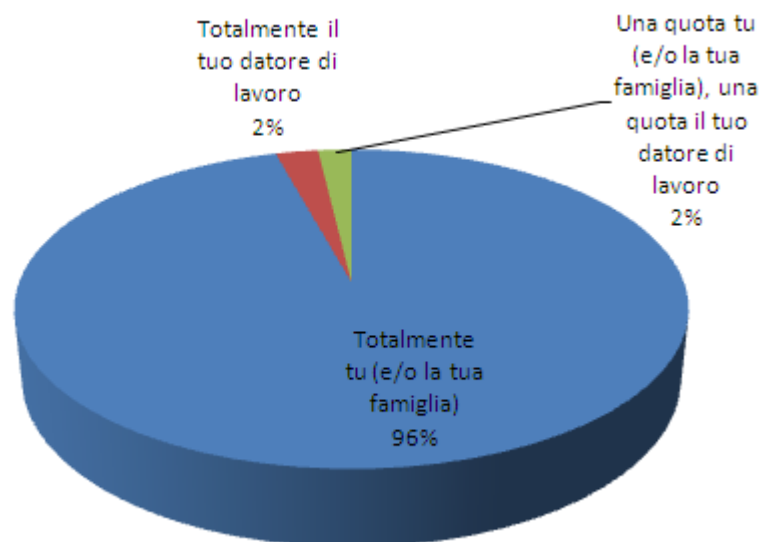
	N	%
La stessa università	13	19,1
Regione/Provincia, ecc.	17	25,0
Altro	38	55,9
Totale	68	100



(Solo per chi ha risposto "No" oppure "Sì, il finanziamento /borsa ha coperto una parte dei costi di iscrizione" alla domanda A5)

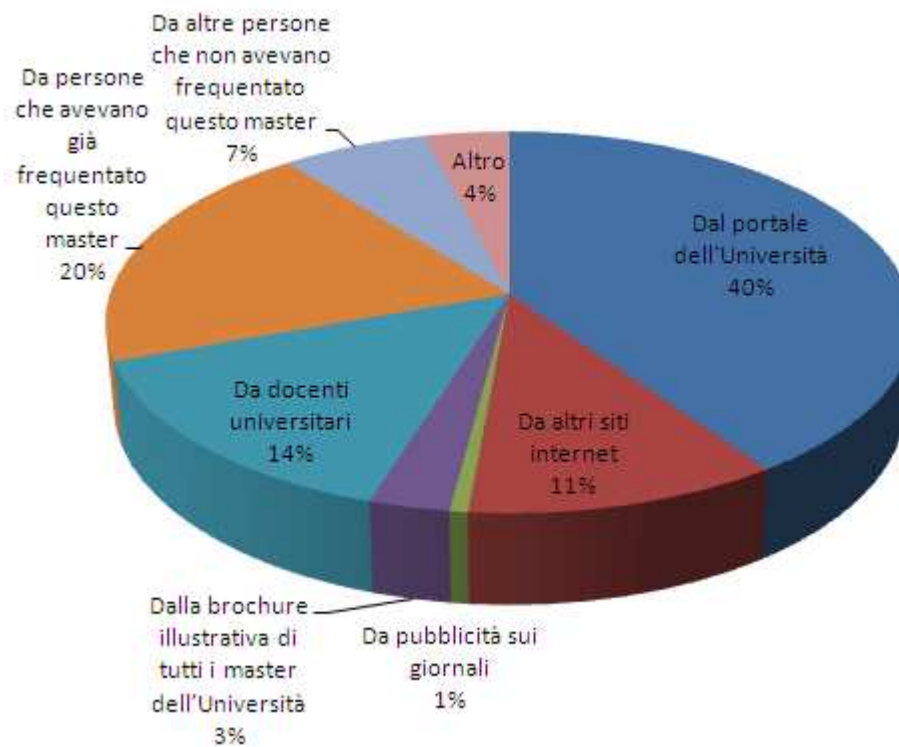
A7 - Chi ha sostenuto i costi dell'iscrizione al master (o la parte rimanente dei costi di iscrizione al master, se hai usufruito anche di un finanziamento /borsa di studio)?

	N	%
Totalmente tu (e/o la tua famiglia)	560	95,7
Totalmente il tuo datore di lavoro	14	2,4
Una quota tu (e/o la tua famiglia), una quota il tuo datore di lavoro	11	1,9
Totale	585	100



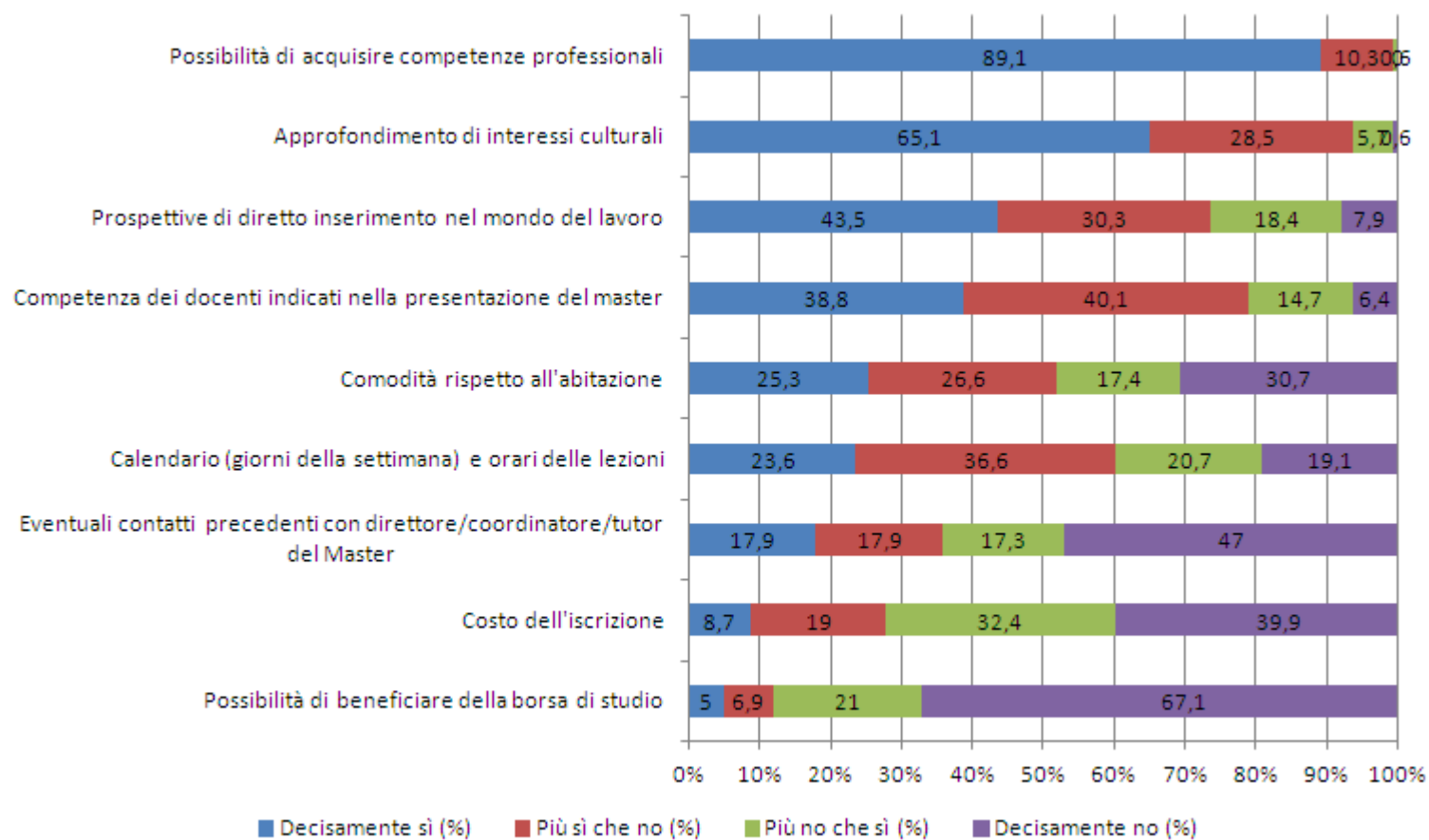
A8 - Come sei venuto a conoscenza del master?

	N	%
Dal portale dell'Università	258	40,4
Da altri siti internet	70	11,0
Da pubblicità sui giornali	4	0,6
Dalla brochure illustrativa di tutti i master dell'Università	18	2,8
Da docenti universitari	93	14,6
Da persone che avevano già frequentato questo master	127	19,9
Da altre persone che non avevano frequentato questo master	43	6,7
Altro	25	3,9
Totale	638	100



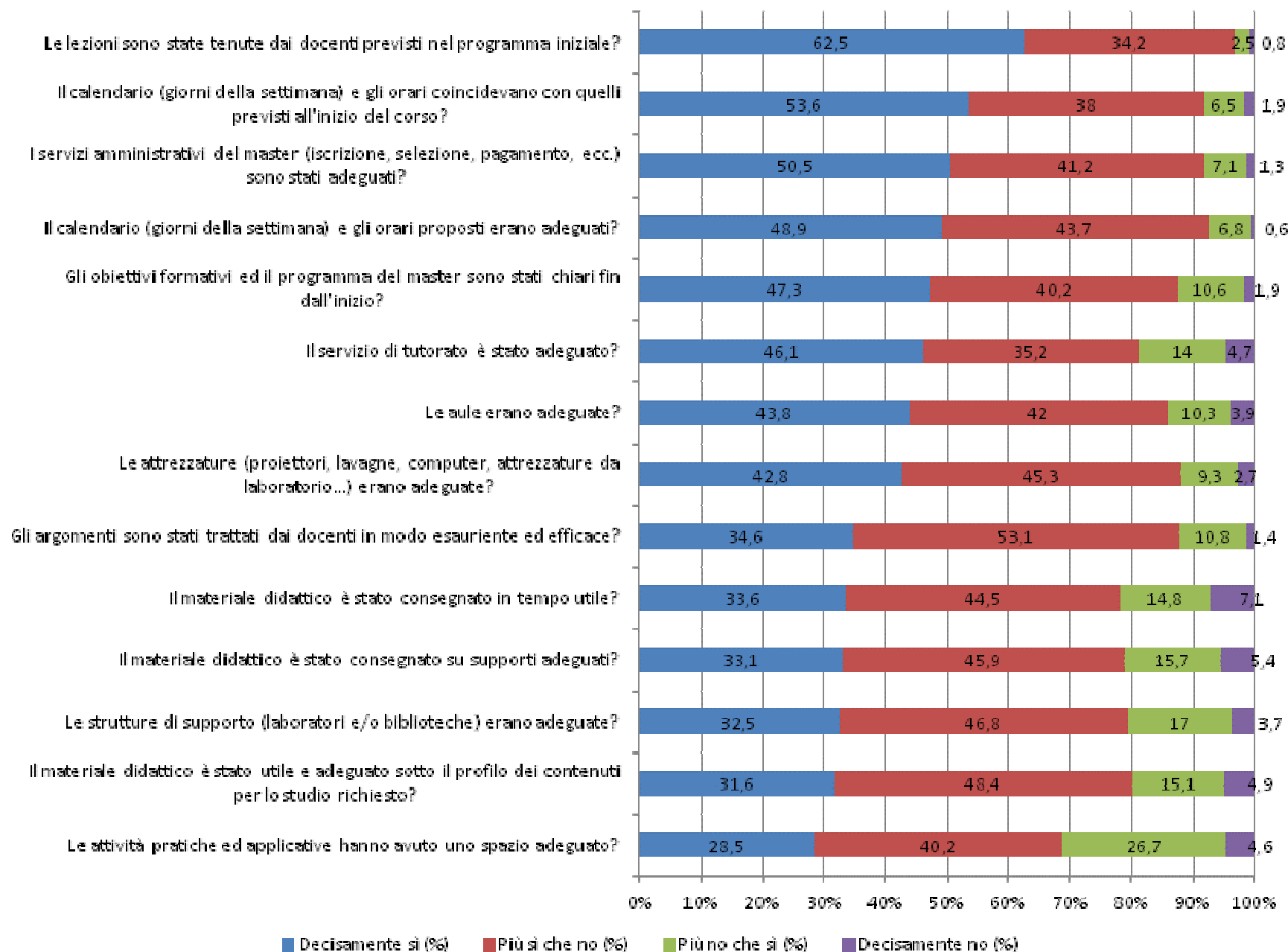
A9 - Nella tua scelta di svolgere il Master che hai completato (o che stai completando), le seguenti motivazioni sono state importanti?
(le percentuali sono state calcolate escludendo eventuali dati mancanti)

	Decisamente sì (%)	Più sì che no (%)	Più no che sì (%)	Decisamente no (%)
Possibilità di acquisire competenze professionali	89,1	10,3	0,6	0,0
Approfondimento di interessi culturali	65,1	28,5	5,7	0,6
Prospettive di diretto inserimento nel mondo del lavoro	43,5	30,3	18,4	7,9
Eventuali contatti precedenti con direttore/coordinatore/tutor del Master	17,9	17,9	17,3	47,0
Costo dell'iscrizione	8,7	19,0	32,4	39,9
Possibilità di beneficiare della borsa di studio	5,0	6,9	21,0	67,1
Calendario (giorni della settimana) e orari delle lezioni	23,6	36,6	20,7	19,1
Competenza dei docenti indicati nella presentazione del master	38,8	40,1	14,7	6,4
Comodità rispetto all'abitazione	25,3	26,6	17,4	30,7



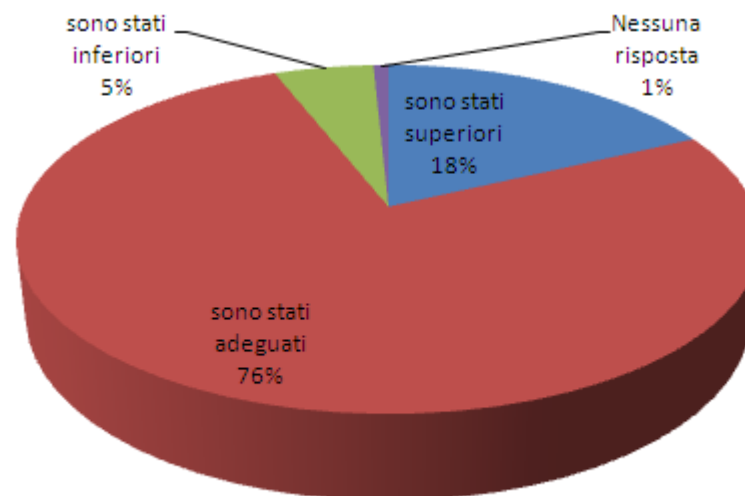
**A10 - Ora ti chiediamo di rispondere ad alcune domande riguardanti l'organizzazione, le strutture e attrezzature e l'attività didattica del master che hai completato (o che stai completando).
(le percentuali sono state calcolate escludendo eventuali dati mancanti)**

	Decisamente sì (%)	Più sì che no (%)	Più no che sì (%)	Decisamente no (%)
I servizi amministrativi del master (iscrizione, selezione, pagamento, ecc.) sono stati adeguati?	50,5	41,2	7,1	1,3
Gli obiettivi formativi ed il programma del master sono stati chiari fin dall'inizio?	47,3	40,2	10,6	1,9
Il calendario (giorni della settimana) e gli orari proposti erano adeguati?	48,9	43,7	6,8	0,6
Il calendario (giorni della settimana) e gli orari coincidevano con quelli previsti all'inizio del corso?	53,6	38,0	6,5	1,9
Le lezioni sono state tenute dai docenti previsti nel programma iniziale?	62,5	34,2	2,5	0,8
Gli argomenti sono stati trattati dai docenti in modo esauriente ed efficace?	34,6	53,1	10,8	1,4
Le attività pratiche ed applicative hanno avuto uno spazio adeguato?	28,5	40,2	26,7	4,6
Il materiale didattico è stato utile e adeguato sotto il profilo dei contenuti per lo studio richiesto?	31,6	48,4	15,1	4,9
Il materiale didattico è stato consegnato su supporti adeguati?	33,1	45,9	15,7	5,4
Il materiale didattico è stato consegnato in tempo utile?	33,6	44,5	14,8	7,1
Le aule erano adeguate?	43,8	42,0	10,3	3,9
Le attrezzature (proiettori, lavagne, computer, attrezzature da laboratorio...) erano adeguate?	42,8	45,3	9,3	2,7
Le strutture di supporto (laboratori e/o biblioteche) erano adeguate?	32,5	46,8	17,0	3,7
Il servizio di tutorato è stato adeguato?	46,1	35,2	14,0	4,7



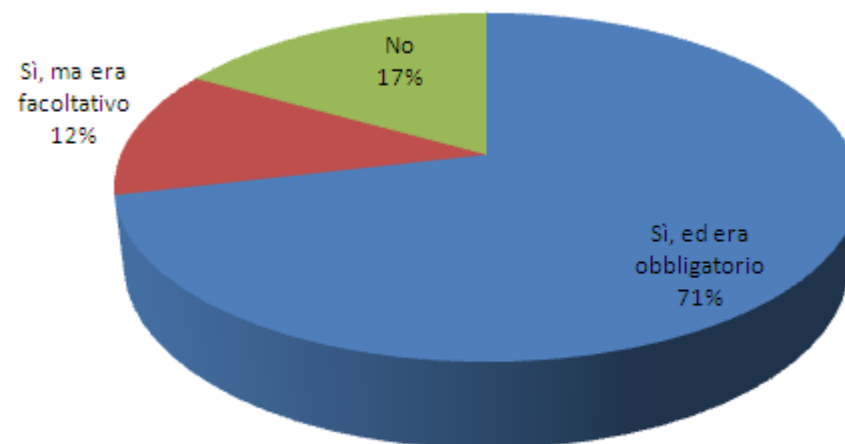
A13 - Il livello di preparazione e l'impegno richiesti dal master sono stati adeguati rispetto alle competenze che possedevi all'inizio del corso?

	N	%
sono stati superiori	114	17,9
sono stati adeguati	486	76,2
sono stati inferiori	33	5,2
Nessuna risposta	5	0,8
totale	638	100



A14- Il piano formativo del master prevedeva uno stage?

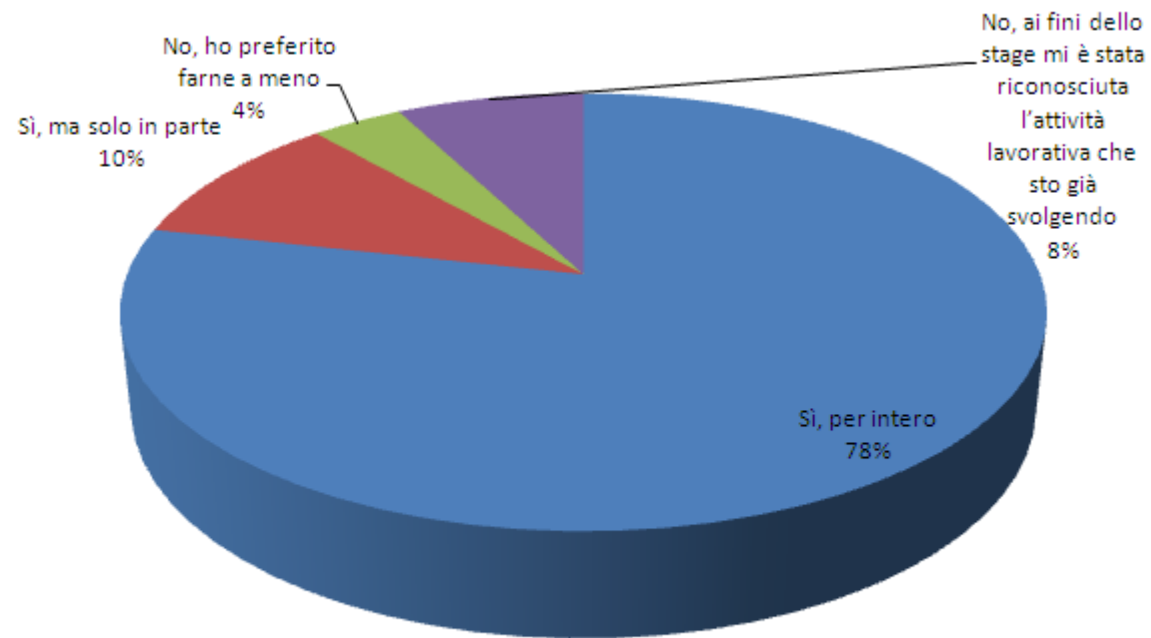
	N	%
Sì, ed era obbligatorio	455	71,3
Sì, ma era facoltativo	76	11,9
No	107	16,8
totale	638	100



(Solo per chi ha risposto "Sì" alla domanda A14)

A15 - Hai svolto lo stage?

	N	%
Sì, per intero	416	78,5
Sì, ma solo in parte	53	10,0
No, ho preferito farne a meno	20	3,8
No, ai fini dello stage mi è stata riconosciuta l'attività lavorativa che sto già svolgendo	41	7,7
totale	530	100

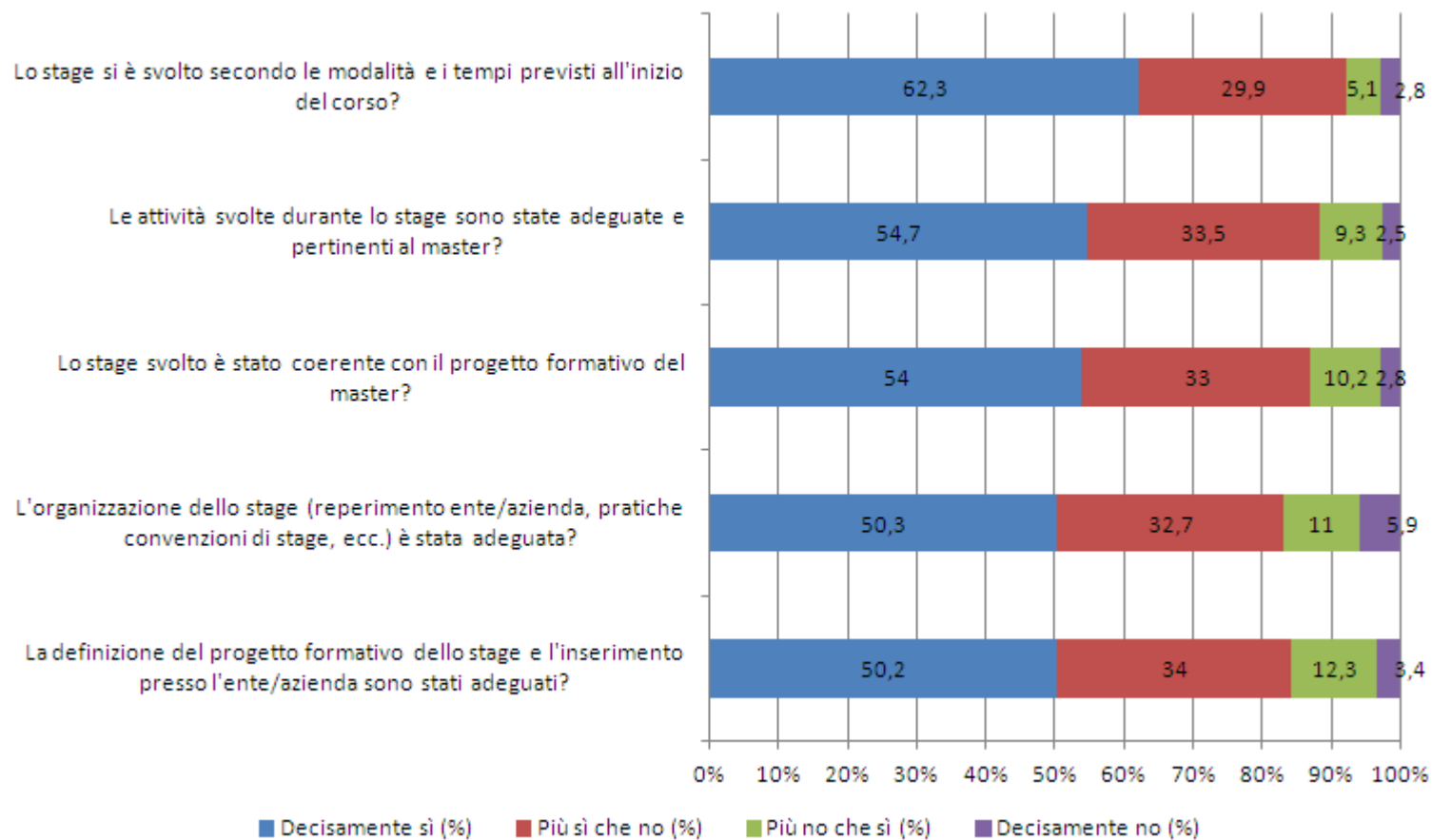


(Solo per chi ha risposto "Sì" alla domanda A15)

A16 – Valutazione dello stage

(le percentuali sono state calcolate escludendo eventuali dati mancanti)

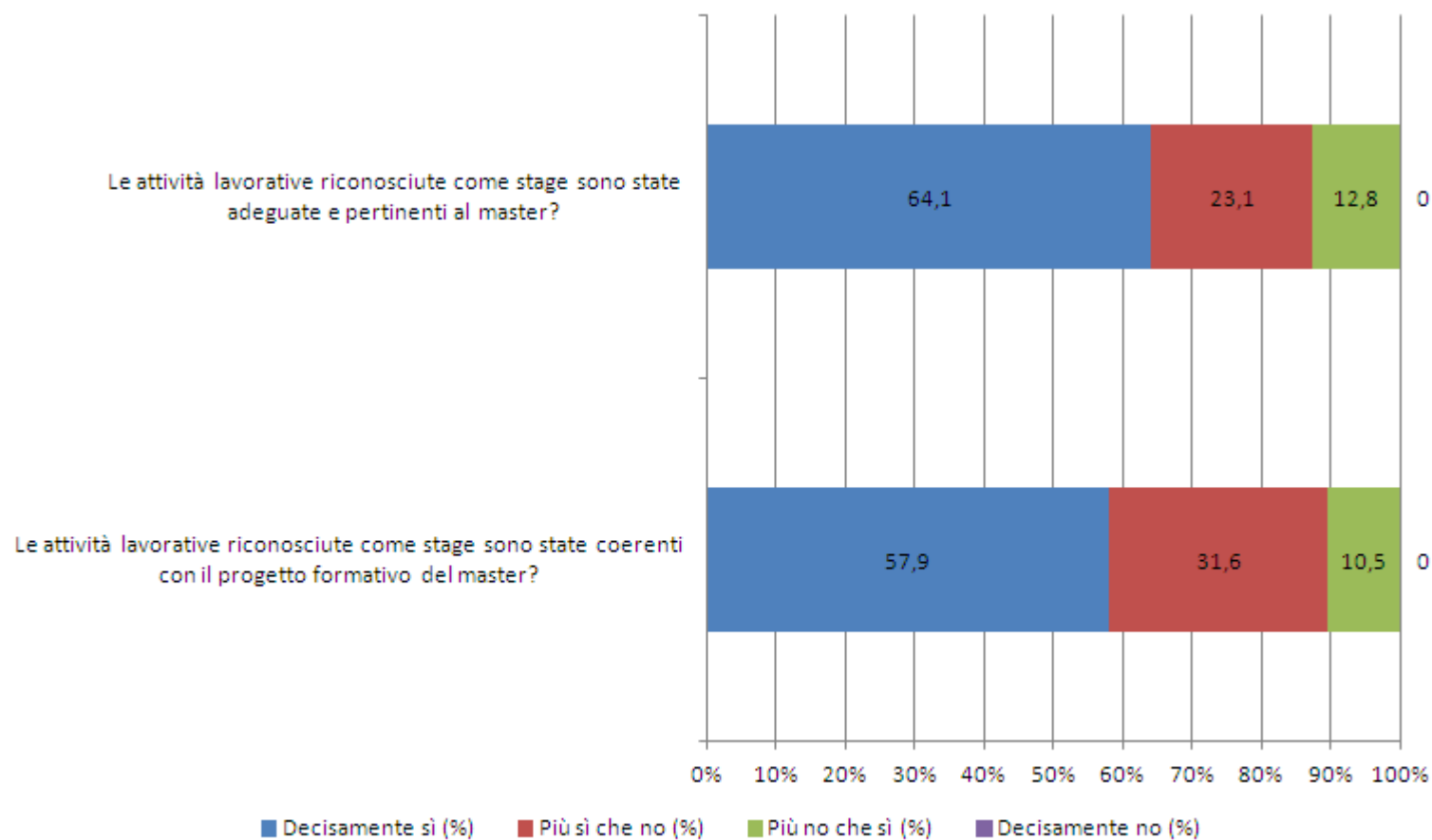
	Decisamente sì (%)	Più sì che no (%)	Più no che sì (%)	Decisamente no (%)
Lo stage si è svolto secondo le modalità e i tempi previsti all'inizio del corso?	62,3	29,9	5,1	2,8
L'organizzazione dello stage (reperimento ente/azienda, pratiche convenzioni di stage, ecc.) è stata adeguata?	50,3	32,7	11,0	5,9
La definizione del progetto formativo dello stage e l'inserimento presso l'ente/azienda sono stati adeguati?	50,2	34,0	12,3	3,4
Le attività svolte durante lo stage sono state adeguate e pertinenti al master?	54,7	33,5	9,3	2,5
Lo stage svolto è stato coerente con il progetto formativo del master?	54,0	33,0	10,2	2,8



(Solo per chi ha risposto "No, ai fini dello stage mi è stata riconosciuta l'attività lavorativa che sto già svolgendo" alla domanda A15)

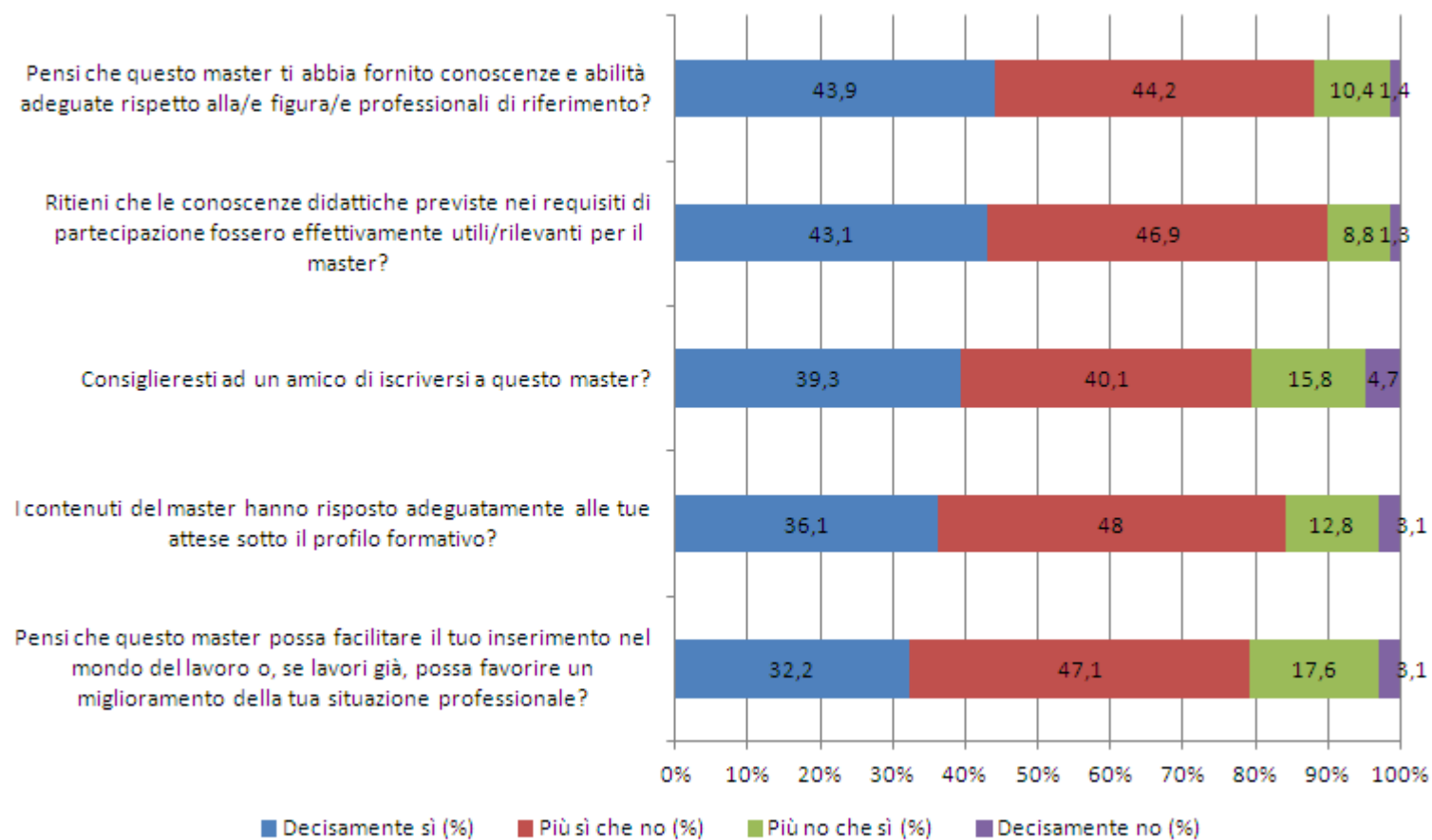
A17 - Valutazione dell'attività lavorativa riconosciuta come stage
(le percentuali sono state calcolate escludendo eventuali dati mancanti)

	Decisamente sì (%)	Più sì che no (%)	Più no che sì (%)	Decisamente no (%)
Le attività lavorative riconosciute come stage sono state adeguate e pertinenti al master?	64,1	23,1	12,8	0,0
Le attività lavorative riconosciute come stage sono state coerenti con il progetto formativo del master?	57,9	31,6	10,5	0,0



A18 – Valutazione complessiva*(le percentuali sono state calcolate escludendo eventuali dati mancanti)*

	Decisamente sì (%)	Più sì che no (%)	Più no che sì (%)	Decisamente no (%)
Ritieni che le conoscenze didattiche previste nei requisiti di partecipazione fossero effettivamente utili/rilevanti per il master?	43,1	46,9	8,8	1,3
I contenuti del master hanno risposto adeguatamente alle tue attese sotto il profilo formativo?	36,1	48,0	12,8	3,1
Pensi che questo master ti abbia fornito conoscenze e abilità adeguate rispetto alla/e figura/e professionali di riferimento?	43,9	44,2	10,4	1,4
Pensi che questo master possa facilitare il tuo inserimento nel mondo del lavoro o, se lavori già, possa favorire un miglioramento della tua situazione professionale?	32,2	47,1	17,6	3,1
Consigliaresti ad un amico di iscriversi a questo master?	39,3	40,1	15,8	4,7



A19 - Il costo del master è adeguato rispetto alla qualità delle attività svolte?

	N	%
Il costo del master è troppo alto per la qualità delle attività	255	40,0
Il costo del master è adeguato alla qualità delle attività	360	56,4
Il costo del master è assai vantaggioso rispetto alla qualità delle attività	19	3,0
Nessuna risposta	4	0,6
totale	638	100

