

UNIVERSITÀ
DEGLI STUDI
DI PADOVA

Scuola di Specializzazione in Radiodiagnostica

Rev. 01 del 07/03/24

Approvato il 04 Aprile 2024

Regolamento didattico Scuola di Specializzazione in Radiodiagnostica

Articolo 1 – AMBITO DI APPLICAZIONE.....	1
Articolo 2 – ORGANI DELLA SCUOLA DI SPECIALIZZAZIONE	2
Articolo 3 – TUTOR	2
Articolo 4 – OBIETTIVI FORMATIVI SPECIFICI.....	3
Articolo 5 – ORGANIZZAZIONE DELLE ATTIVITÀ FORMATIVE	3
Articolo 6 – FORMAZIONE NELLA RETE E ROTAZIONI.....	5
Articolo 7 – FORMAZIONE FUORI RETE	7
Articolo 8 – MISSIONI	7
Articolo 9 – ACCERTAMENTO DELLA FREQUENZA.....	8
Articolo 10 – REGISTRAZIONE ATTIVITÀ	9
Articolo 11 – ASSENZE	9
Articolo 12 – VALUTAZIONE E LIVELLI DI AUTONOMIA	10
Articolo 13 – VALUTAZIONE DELLA SCUOLA.....	12
Articolo 14 – SISTEMA DI GESTIONE DELLA QUALITÀ (SGQ)	13

Articolo 1 – AMBITO DI APPLICAZIONE

Il presente regolamento didattico definito secondo le indicazioni di cui all'art. 6 del Regolamento delle Scuole di specializzazione di area sanitaria con accesso riservato ai laureati in Medicina e chirurgia emanato con D.R. n. 4208 del 5 dicembre 2019, disciplina per la scuola di specializzazione in Radiodiagnostica:

a) gli obiettivi formativi specifici;



UNIVERSITÀ
DEGLI STUDI
DI PADOVA

Scuola di Specializzazione in Radiodiagnostica

- b) le attività didattiche e professionalizzanti obbligatorie;
 - c) le modalità organizzative per l'erogazione delle attività del "tronco comune" di cui all'art. 2, comma 7 del DI 68/2015. Il Tronco Comune corrisponde a lezioni dedicate alla trattazione di argomenti di interesse clinico in ambito medico e chirurgico e radioterapico, alla partecipazione a meeting multidisciplinari, alla partecipazione a webinar dedicati e ad attività di tirocinio.
 - d) il programma e il percorso formativo per ciascun anno di Corso;
 - e) le rotazioni obbligatorie dei medici in formazione specialistica nelle strutture della rete formativa e l'organizzazione delle attività di guardia tutorata ove previste.
 - f) le modalità di registrazione e certificazione delle attività formative;
 - g) I criteri per la valutazione del medico in formazione specialistica e per la progressiva acquisizione delle competenze volte all'assunzione delle responsabilità autonome dello stesso nell'ambito degli obiettivi formativi della Scuola;
 - h) la gestione delle assenze dei medici in formazione specialistica;
 - i) le modalità di valutazione della qualità della Scuola;
 - j) i criteri per l'utilizzo delle risorse finanziarie della Scuola e gli approvvigionamenti.
- Gli acquisti di strumenti utili alla didattica, proposto dal Direttore della scuola, dai docenti o dai tutors della Scuola, e dai medici in formazione, viene approvato dal Consiglio della Scuola valutando la reale necessità, la coerenza con gli obiettivi formativi della Scuola, le caratteristiche del prodotto/servizio, e la copertura economica. La richiesta d'acquisto viene effettuata compilando la proposta d'acquisto con il preventivo e inoltrandola all'ufficio acquisti.

Articolo 2 – ORGANI DELLA SCUOLA DI SPECIALIZZAZIONE

Richiamato il capo II del Regolamento di Ateneo per la formazione specialistica con accesso riservato ai laureati in medicina e chirurgia, sono organi della Scuola di Specializzazione il Direttore, il Consiglio della Scuola e la Commissione didattica ed eventuale altro organismo individuato dalla scuola allo scopo di definire e attestare i livelli di autonomia raggiunti dai medici in formazione specialistica.

I nominativi e la composizione degli organi della Scuola sono riportati nell'**Allegato 1**.

Articolo 3 – TUTOR

1. Consiglio della Scuola di specializzazione individua e registra annualmente i tutor per tutte le attività formative e assistenziali dei medici in formazione specialistica presso la sede amministrativa della scuola (Radiologia 1) e nelle sedi della rete formativa.

2. I Tutor sono quella figura, universitaria o del SSN, che la Scuola di specializzazione identifica quali supervisori delle attività formative, e del percorso dei medici in formazione specialistica nonché deputati alla loro valutazione ai fini dell'attribuzione dei livelli di autonomia e responsabilità nelle attività assistenziali. I medici Tutor sono tenuti a seguire i medici in formazione e accompagnarli nel loro periodo di rotazione nella UO, assicurando la loro supervisione in funzione del livello di autonomia del medico in formazione. I medici Tutor afferiscono al Responsabile di UO in accordo con il Direttore della Scuola. I Responsabili di UO devono stabilire l'elenco dei Medici Tutor, sulla base del loro profilo assistenziale e scientifico, e devono comunicare efficacemente ai Medici Tutor il loro ruolo, al fine di garantire che i Medici in formazione possano operare all'interno della UO con la supervisione opportuna, in base al loro livello di autonomia. I Responsabili di UO devono comunicare al Consiglio della Scuola l'elenco dei Medici Tutor assegnati agli



UNIVERSITÀ
DEGLI STUDI
DI PADOVA

Scuola di Specializzazione in Radiodiagnostica

specializzandi. Ogni modifica all'elenco dei Medici Tutor deve essere comunicata tempestivamente dai Responsabili di U.O. al Consiglio della Scuola, secondo le modalità suddette.

3. Le funzioni di tutorato sono affidate al personale universitario strutturato oppure al personale del Servizio sanitario, afferente alle strutture facenti parte della rete formativa della Scuola presso le quali il medico in formazione è assegnato dal Consiglio della Scuola di specializzazione previo assenso della rispettiva Struttura sanitaria.

4. L'assegnazione del medico in formazione alle strutture della rete formativa deve essere preventivamente concordata, ed esplicitamente formalizzata, tra il Direttore della Scuola di specializzazione e il Direttore e/o il tutor dell'unità operativa alla quale viene assegnato che si farà carico di darne comunicazione alla direzione sanitaria della struttura ospitante. Il Direttore della Scuola sentiti i rappresentanti degli specializzandi ed i responsabili delle UU.OO. coinvolte, stabilisce con periodicità trimestrale il piano delle rotazioni dei Medici in formazione, sulla base della capacità di accoglienza di ciascun reparto e considerata la copertura di tutte le sedi della rete formativa.

. La disponibilità delle UU.OO. viene quindi utilizzata dalla Scuola di Specializzazione per elaborare il programma delle rotazioni, che deve tenere conto degli obiettivi formativi di ciascun anno e deve essere formulato sulla base dei Medici in formazione, del loro livello di autonomia, delle esigenze formative, delle loro aspettative. Il programma delle rotazioni viene quindi approvato dal Consiglio della Scuola e comunicato ai Medici in formazione tramite la Segreteria Didattica della Scuola di Specializzazione mediante comunicazione telematica ed affissione in bacheca. Eventuali cambi di rotazione rispetto a quanto programmato per cause di forza maggiore (malattia, gravidanza), vanno comunicati alla Segreteria Didattica della Scuola di Specializzazione, previa notifica e approvazione da parte del Direttore della Scuola di Specializzazione.

5. La Scuola si fa garante che a ciascun tutor non siano affidati più di tre medici in formazione specialistica per ciascuna attività formativa nei limiti della disponibilità e della numerosità del personale afferente alle diverse unità operative della rete formativa e considerata la copertura di tutte le sedi dell'intera rete formativa della scuola.

6. Al termine del periodo di rotazione trimestrale ogni tutor esprimerà un giudizio in trentesimi relativamente alla attività di refertazione svolta dallo specializzando nel periodo. Il punteggio finale verrà attribuito dai responsabili delle singole Unità Operativa della rete formativa sentiti i tutors che hanno affiancato lo specializzando durante il periodo di permanenza nella sede esterna. I parametri utilizzanti per la valutazione del singolo specializzando vanno demandati ai singoli responsabili di Unità ma dovrebbero includere la valutazione del rapporto con il paziente, la capacità di identificare i principali reperti radiologici nell'indagine eseguita, e la formulazione della corretta ipotesi diagnostica. Il punteggio per ogni singolo specializzando dovrà essere inviato alla segreteria didattica della Scuola di Specializzazione. Considerato che il periodo di turnazione tra le varie sedi della rete formativa è pari a tre mesi, ogni specializzando avrà 4 distinte valutazioni nel corso dell'anno accademico delle quali verrà calcolata la media (che potrà anche non corrispondere ad un numero intero). Il voto finale risulterà dalla somma delle tre diverse componenti (test a scelta multipla, attività di ricerca, ed attività di refertazione).

Articolo 4 – OBIETTIVI FORMATIVI SPECIFICI

Obiettivi formativi di base:

Maturare conoscenze in radiologia tradizionale e digitale, angiografia diagnostica e terapeutica, tomografia computerizzata, risonanza magnetica, ecografia e densitometria ossea ed essere in grado di eseguire un numero complessivo di esami diagnostici da soddisfare gli obiettivi didattici stabiliti.

Obiettivi della formazione generale:

Lo specializzando deve acquisire conoscenze di radiodiagnostica, metodologia e fisica, strumentale, nonché di diagnostica per la neurologia, compresa la medicina nucleare;



UNIVERSITÀ
DEGLI STUDI
DI PADOVA

Scuola di Specializzazione in Radiodiagnostica

Obiettivi formativi della tipologia della Scuola:

- 1) Riconoscere i segni di patologia nell'ambito delle immagini diagnostiche acquisite nelle varie tecniche (radiologia convenzionale, TC, RM, ed ecografia)
- 2) Proporre una ipotesi diagnostica ovvero una diagnosi differenziale sulla base del quadro radiologico descritto

Obiettivi formativi integrati (Tronco Comune)

- 1) fornire le adeguate conoscenze nell'ambito delle discipline clinico-chirurgiche e nell'ambito della radioterapia e medicina nucleare.

Articolo 5 – ORGANIZZAZIONE DELLE ATTIVITÀ FORMATIVE

1. Ogni anno, entro il mese di aprile, il Consiglio della Scuola approva l'offerta formativa della coorte entrante [**offerta formativa - allegato 2**] e il conseguente piano formativo.
2. Il piano formativo elenca la tipologia delle attività formative da erogare in un anno accademico per ogni coorte, suddividendole per Settori Scientifici Disciplinari (SSD) e definendo per ognuna il relativo numero di crediti (CFU) [**piano formativo - allegato 3**].
3. La Scuola, in accordo con le Scuole della medesima classe, concorda le modalità organizzative per l'erogazione delle attività del "tronco comune" condividendo la scelta della metodologia didattica per ciascuna e la definizione delle modalità comuni di valutazione delle attività di tronco comune. Le attività relative al Tronco Comune corrispondono a lezioni dedicate alla trattazione di argomenti di interesse clinico in ambito medico e chirurgico e radioterapico, alla partecipazione a meeting multidisciplinari, alla partecipazione a webinar dedicati e ad attività di tirocinio.
4. Le attività di didattica seminariale e le lezioni ex cattedra sono finalizzate a sviluppare i principali ambiti clinico-scientifici previsti dall'offerta formativa. Le lezioni ex-cattedra hanno l'obiettivo principale di fornire una presentazione sistematica ed esaustiva di uno specifico argomento clinico-scientifico. I seminari hanno l'intendimento di affrontare un determinato tema clinico prevedendo una partecipazione multidisciplinare e quanto più possibile partecipata da parte dei medici in formazione, offrendo occasioni di scambio di opinioni su quel determinato tema.
5. Tali attività didattiche vengono erogate in contemporanea a tutti gli specializzandi. Le lezioni ex-cattedra vertono su argomenti di rilievo nell'ambito della formazione del medico radiologo e sulla descrizione di specifiche linee guida proposte dalle maggiori società scientifiche in ambito medico e radiologico. Le lezioni ex-cattedra vengono integrate con materiale didattico su piattaforma elettronica erogato ogni anno in corrispondenza dell'inizio dell'anno accademico nel corso del mese di novembre.
6. La programmazione attività della didattica frontale spetta ai membri della Commissione Didattica della Scuola, includendo il direttore ed il vicedirettore, che durante i Consigli della commissione a cadenza trimestrale definisce il



UNIVERSITÀ
DEGLI STUDI
DI PADOVA

Scuola di Specializzazione in Radiodiagnostica

programma degli argomenti nell'ambito dei diversi anni di corso della Scuola, il programma delle lezioni frontali, il calendario dei meeting settimanali con presentazione di casistica interattiva, ed il calendario dei seminari. Il calendario delle lezioni, dei meeting, e dei seminari viene inviata ai rappresentanti degli specializzandi via e-mail ed appesa in bacheca in formato cartaceo.

7. Spetta alla segreteria didattica la successiva stesura del calendario definitivo delle lezioni e dei seminari e la sua diffusione agli specializzandi e al corpo docente.

La Scuola prevede anche un piano formativo nell'ambito della ricerca. La scuola prevede delle linee generali per garantire uno standard minimo di formazione in ambito di ricerca, prevedendo dei tempi massimi per l'acquisizione di varie competenze. Entro la conclusione del primo anno di frequenza, lo specializzando deve aver preso confidenza con ricerca bibliografica di base e lettura di un articolo scientifico; inserimento di variabili in un database di ricerca. Entro la conclusione del secondo anno di frequenza, lo specializzando deve: aver acquisito confidenza con apparecchiature radiologiche utilizzate per la ricerca; aver partecipato alla raccolta di dati in una ricerca almeno di tipo retrospettivo osservazionale. Entro la conclusione del quarto anno di frequenza, lo specializzando deve: aver partecipato alla stesura almeno di un lavoro scientifico dimostrando di aver acquisito la consapevolezza dell'iter richiesto dalle riviste scientifiche per la pubblicazione; aver collaborato come co-autore ad almeno un articolo scientifico in riviste indicizzate; aver dimostrato una padronanza di base con i software messi a disposizione dalla Scuola.

Articolo 6 – FORMAZIONE NELLA RETE E ROTAZIONI

1. La scuola definisce i processi relativi:
 - a) alla progettazione del percorso formativo [**percorso formativo - allegato 4**]
 - b) all'organizzazione delle attività di didattica teorico-pratica [**allegato 5**]
 - c) all'organizzazione delle attività assistenziali e/o organizzazione delle attività di guardia tutorata [**allegato 6**];
2. La formazione si svolge all'interno delle strutture sanitarie facenti parte della rete formativa delle Scuole di specializzazione preventivamente deliberate dal Consiglio della Scuola e approvate dal dipartimento di afferenza e accreditate dal Ministero.

Secondo quanto riportato nell'Offerta formativa – Scheda Radiodiagnostica, sedi esterne collegate e complementari e nel BUR n.151 del 31 dicembre 2019, le attività assistenziali della Scuola di Specializzazione in Radiodiagnostica si possono svolgere nelle seguenti UU.OO.:

- Azienda Ospedaliera di Padova – Istituto di Radiologia
- I.R.C.C. S Istituto Oncologico Veneto – Radiologia senologica
- Ospedale di Camposampiero, Radiologia e Diagnostica per immagini
- Ospedale di Mestre, Radiologia e Diagnostica per immagini
- Ospedale di Rovigo, Radiologia e Diagnostica per immagini
- Ospedale di San Donà di Piave, Radiologia e Diagnostica per immagini



UNIVERSITÀ
DEGLI STUDI
DI PADOVA

Scuola di Specializzazione in Radiodiagnostica

- Ospedale di Treviso, Radiologia e Diagnostica per immagini
 - Ospedale di Vicenza, Radiologia e Diagnostica per immagini
 - Ospedale di Conegliano, Radiologia e Diagnostica per immagini
 - Ospedale di Venezia, Radiologia e Diagnostica per immagini
 - Ospedali Riuniti Padova Sud, Radiologia e Diagnostica per immagini
 - Ospedale di Piove di Sacco, Radiologia e Diagnostica per immagini
 - Ospedale di Feltre, Radiologia e Diagnostica per immagini
3. L'elenco delle strutture che compongono la rete formativa e le relative convenzioni sono registrate nella banca dati MUR gestita dal CINECA.
 4. Il sistema di rotazione deve assicurare la possibilità di conseguire la formazione differenziata nelle diverse strutture della rete formativa della Scuola ed il rispetto delle disposizioni ministeriali e degli accordi stipulati con la Regione del Veneto. In particolare facendo riferimento alla Delibera della Giunta Regionale n.1889 del 17 dicembre 2019 ed intendendosi per "rete formativa" l'insieme delle strutture del Servizio sanitario regionale del Veneto accreditate ed afferenti alle Aziende Unità Locali Socio Sanitarie, con esclusione delle strutture accreditate del Servizio Sanitario Regionale dell'Azienda Ospedale-Università di Padova e dell'Azienda Ospedaliera Universitaria Integrata di Verona, in cui hanno sede le singole scuole di specializzazione, la rotazione degli specializzandi nell'ambito della rete formativa dovrà essere pari ad almeno il 20% nell'ambito del percorso formativo complessivo riferito non al singolo medico in formazione specialistica ma all'insieme degli iscritti ad ogni scuola, di cui almeno il 10% negli ultimi due/tre anni.
 5. I medici in formazione specialistica, sulla base dell'accresciuto livello di competenza e di autonomia raggiunto e delle specifiche esigenze formative definite dal Consiglio della Scuola, ruotano con cadenza trimestrale nelle strutture universitarie, ospedaliere, e del territorio a sempre più elevata complessità e/o ricoprendo ruoli di sempre maggiore autonomia.
 6. Durante il periodo di frequenza nelle diverse strutture della rete formativa, il medico in formazione specialistica è assicurato per la responsabilità professionale derivante dall'attività assistenziale, per la responsabilità civile contro terzi e gli infortuni dalle Strutture sanitarie nelle quali opera alle medesime condizioni del personale strutturato. E' esclusa la responsabilità per colpa grave.
 7. La gestione e conservazione della documentazione relativa alle rotazioni nelle strutture della rete formativa avviene a cura della Segreteria didattica della Scuola. La Segreteria didattica è tenuta a registrare i dati sulle rotazioni dei singoli medici in formazione specialistica nell'anno solare indicando le strutture frequentate e la durata. Tali dati vengono poi inseriti dalla Segreteria didattica in una apposita banca dati gestita dal Settore Scuole di Specializzazione dell'Ufficio dottorato e post lauream. Le rilevazioni relative all'anno solare devono essere comunicate al Settore entro la metà di maggio dell'anno successivo.



UNIVERSITÀ
DEGLI STUDI
DI PADOVA


Scuola di Specializzazione in Radiodiagnostica

Articolo 7 – FORMAZIONE FUORI RETE

1. Per specifiche esigenze formative del medico in formazione specialistica, il Consiglio della Scuola può approvare periodi di tirocinio in strutture esterne alla rete formativa sia in Italia che all'estero, per un periodo complessivo massimo di 18 mesi per tutta la durata legale del corso. Vengono considerati praticabili i periodi di stage eseguiti al di fuori della rete formativa nei casi in cui la sede dello stage presenti particolari eccellenze ovvero esegua specifiche procedure di radiologia diagnostica ovvero interventistica non riscontrabili nell'ambito della rete formativa ovvero un numero di procedure di particolare rilievo. I periodi di formazione fuori rete formativa in Italia, richiedono inoltre la preventiva approvazione dell'Osservatorio per la formazione specialistica Post Lauream.
2. I tirocini fuori rete formativa sono regolamentati da apposite convenzioni individuali predisposte a cura del Settore Scuole di Specializzazione. Il Consiglio della Scuola si impegna a inviare copia della delibera della richiesta di stage al Settore Scuole di Specializzazione almeno tre mesi prima della data d'inizio dello stage.
3. L'inizio dello stage non può prescindere dalla stipula della suddetta convenzione; in caso contrario, la Direzione della Scuola si assumerà la piena responsabilità di eventuali attività formative che i medici in formazione specialistica dovessero svolgere nell'inosservanza delle procedure individuate dall'Ateneo.

Articolo 8 – MISSIONI

1. Le missioni sono disciplinate dal Regolamento delle Scuole di Specializzazione di Area Sanitaria che ne definisce le procedure e le modalità di svolgimento (congressi, convegni ecc.). Le missioni sono ammesse per i Docenti della Scuola di Specializzazione per attività inerenti all'attività di ricerca, di didattica e di rappresentanza della Scuola stessa.
2. Le missioni dei Docenti svolte nell'ambito della Scuola di Specializzazione e dei Medici Specializzandi svolte in rappresentanza della Scuola devono essere preliminarmente autorizzate dal Direttore della Scuola, in quanto Responsabile dei Fondi della stessa.
3. La missione, richiesta secondo le modalità indicate dalla Consiglio della Scuola, deve essere in linea con gli obiettivi formativi e autorizzata dal Direttore della Scuola di Specializzazione. La richiesta di missione viene formulata con apposita procedura informatizzata (link <https://webapps.unipd.it/richieste/>) almeno due settimane prima della data di inizio della missione. secondo quanto richiesto dal Dipartimento di Medicina. La procedura prende inizio con la richiesta elettronica che viene fatta al Direttore della Scuola, alla SAD e al Direttore di Dipartimento, "on line" da parte dello specializzando, mediante autenticazione nel SIT di Ateneo. Una volta ottenuta l'autorizzazione lo specializzando può procedere alle iscrizioni e eventuali pagamenti.
4. Preliminarmente all'inserimento dei dati di cui alla procedura informatizzata, nel caso dei Medici in Formazione Specialistica, viene presentata la richiesta di permesso autorizzato per partecipazione a Convegni e/o Corsi Formazione al Direttore della Scuola con la documentazione necessaria (per esempio: Programma dell'evento, Lettera di invito per riunione, etc.) specificando il preventivo di spesa per iscrizione all'evento e altre eventuali spese, ai fini dell'approvazione.
5. Le spese oggetto di rimborso per la missione potranno includere il costo del congresso, il trasporto per raggiungere e rientrare dal luogo della missione e l'hotel/appartamento, previa autorizzazione del Direttore della Scuola. Saranno esclusi i pasti e tutti gli eventuali costi aggiuntivi. Saranno inoltre portati all'approvazione del



UNIVERSITÀ
DEGLI STUDI
DI PADOVA

Scuola di Specializzazione in Radiodiagnostica

Consiglio della Scuola, tutti i rimborsi richiesti dai medici in formazione per le missioni pari o superiori a 800,00 euro.

6. La richiesta di rimborso è sempre informatizzata e deve essere inserita al rientro dalla missione ed entro un massimo di tre mesi dalla conclusione della stessa. Viene riconosciuto un rimborso spese analitico comprovato da ricevute fiscali e fatture originali, oltre che da attestazione di presenza all'evento al quale l'interessato ha partecipato. L'interessato/a al rientro dalla missione ha il compito di presentare la richiesta di rimborso entro i termini previsti dal Regolamento della Scuola di Specializzazione per le Missioni (3 mesi), tenuto conto della tempistica necessaria per la Segreteria Didattica della Scuola di effettuare quanto di competenza prima della consegna della documentazione all'ufficio missioni del Dipartimento di Medicina. La procedura contabile per il rimborso della missione è di competenza del Dipartimento di Medicina tramite l'Ufficio Rimborso Missioni.

Articolo 9 – ACCERTAMENTO DELLA FREQUENZA

1. L'accertamento della frequenza delle attività formative e assistenziali è obbligatorio e avviene mediante inserimento da parte del medico in formazione dell'orario nel nuovo gestionale presenze <http://presenze.ict.unipd.it>. I medici in formazione devono obbligatoriamente inserire l'orario di ingresso e di uscita per ogni giornata di presenza.


La segreteria didattica controlla il corretto inserimento delle presenze e gestisce le eventuali mancate timbrature e possibili anomalie.

2. L'accertamento effettivo della frequenza nella rete formativa è demandato al Direttore dell'Unità Operativa presso la quale il medico in formazione specialistica svolge le attività formative, mediante un foglio firme che viene compilato e firmato mensilmente dal medico in formazione, autocertificando la propria presenza e controfirmato dal Direttore di UOC.

2. La frequenza oraria giornaliera è conforme alle prescrizioni del Consiglio della Scuola di Specializzazione. L'impegno orario richiesto per i medici in formazione specialistica è comprensivo sia delle attività professionalizzanti che della didattica formale, ed è pari a quello previsto per il personale medico strutturato del SSN a tempo pieno, attualmente pari a trentotto ore settimanali. L'eventuale impegno orario eccedente quello previsto non dà luogo ad alcuna indennità, compenso o emolumento aggiuntivo rispetto all'ammontare del contratto di formazione specialistica. Ai medici in formazione specialistica si applica la disciplina prevista dal D.lgs. 161/2014 in materia di orario di lavoro.

3. I turni di guardia notturni e festivi effettuati dai medici in formazione specialistica, intesi come turni di dodici ore consecutive, non devono essere superiori a sei per mese e devono essere stabiliti in accordo con i Direttori delle UO in ottemperanza alla normativa vigente analogamente a quanto avviene per il personale strutturato del SSN.

4. I turni di pronta disponibilità (reperibilità) devono essere limitati a periodi notturni e festivi. Qualora tali turni abbiano durata di dodici ore e comportino presenza attiva presso la struttura sanitaria, danno diritto al medico in formazione specialistica ad un turno di riposo compensativo analogamente a quanto avviene per il personale strutturato del SSN.



UNIVERSITÀ
DEGLI STUDI
DI PADOVA

Scuola di Specializzazione in Radiodiagnostica

Articolo 10 – REGISTRAZIONE ATTIVITÀ

La Scuola di specializzazione definisce le modalità di registrazione e certificazione delle attività formative.

La registrazione delle attività formative è obbligatoria e avviene mediante la compilazione del libretto-diario (*logbook*) al quale si accede mediante il link <http://unipd.specializzazione medica.it//>.


Il libretto-diario è redatto secondo le indicazioni di cui all'art. 2 dell'allegato 3 del D.l. 402/2017 e deve contenere in particolare:

1. il diario delle attività formative e di didattica formale (discussione casi clinici, *journal club* ecc.);
2. la registrazione e certificazione della partecipazione a pratiche professionalizzanti con diversi gradi di responsabilità all'interno di ogni specifica tipologia di Scuola (es. interventi chirurgici, procedure endoscopiche, indagini diagnostiche e strumentali ecc.);
3. la certificazione dell'attività svolta in ciascuna delle strutture della rete formativa e del livello di responsabilità ed autonomia crescente e la relazione del Direttore della struttura;
4. valutazione periodica da parte del Tutor relativamente alle competenze acquisite ed al grado di autonomia raggiunto;
5. registrazione delle eventuali attività formative svolte all'estero e certificazione da parte del Direttore della relativa struttura ospitante;
6. partecipazioni a corsi, congressi e seminari.

Articolo 11 – ASSENZE

La Scuola definisce la gestione di permessi ai medici in formazione specialistica, nel rispetto della normativa vigente che prevede che:

1. Il medico in formazione specialistica può astenersi dall'attività formativa per le seguenti motivazioni:
 - a) assenze per motivi personali: sono preventivamente autorizzate dal Direttore della Scuola di Specializzazione, non devono superare i 30 giorni complessivi nell'anno di corso e non pregiudicano il raggiungimento degli obiettivi formativi. Con l'introduzione del nuovo sistema digitale di timbratura, a partire dal 01 novembre 2021, il medico in formazione richiede il giustificativo (SP PER) utilizzando il sistema on line al sito <http://presenze.ict.unipd.it//>. Il Direttore della Scuola provvederà all'approvazione del periodo di ferie concordato. Questa nuova modalità sostituisce quindi l'utilizzo del modulo cartaceo utilizzato in precedenza.
 - b) assenze per malattia: il medico in formazione specialistica è tenuto a comunicare l'assenza per malattia alla Segreteria didattica della Scuola e ai colleghi medici in formazione. Dovrà inoltre produrre contestualmente il certificato medico con l'indicazione dei giorni di prognosi. Il medico in formazione inserisce l'assenza nel nuovo gestionale utilizzando il giustificativo (SP MAL) e consegna o invia alla segreteria didattica il certificato medico. Se l'assenza supera i quaranta giorni lavorativi consecutivi la Segreteria didattica comunica al Settore Scuole di Specializzazione i dati del medico in formazione specialistica e trasmette i certificati medici. Accertato il superamento dei quaranta giorni, il Settore Scuole di Specializzazione provvede a sospendere la carriera del medico in formazione specialistica sin dall'inizio del periodo di malattia;



Scuola di Specializzazione in Radiodiagnostica

- c) assenze per infortunio: la struttura sanitaria dove il medico in formazione specialistica presta servizio comunica l'infortunio alla sede provinciale dell'INAIL e all'Ufficio Contratti e Assicurazioni. La Segreteria didattica registra l'assenza e conserva i certificati medici. Se l'assenza supera i quaranta giorni lavorativi consecutivi, i dati dello specializzando e la certificazione medica vengono inoltrati al Settore Scuole di Specializzazione che provvede a sospendere la carriera del medico in formazione specialistica sin dall'inizio del periodo di infortunio;
- d) assenze per maternità/congedo parentale: venuta a conoscenza dello stato di gravidanza, il medico in formazione specialistica ne dà immediata comunicazione alla Segreteria della Scuola e al Settore Scuole di Specializzazione, tramite l'apposito modulo (vedi modulo <https://www.unipd.it/modulistica-certificati-scuole-specializzazione>). In caso di rischio per il corso della gravidanza, il Consiglio della Scuola può prevedere un cambio di mansioni oppure la sospensione per maternità anticipata. Il medico in formazione specialistica può chiedere la flessibilità (un mese prima della data presunta del parto e quattro mesi dopo il parto oppure cinque mesi dopo il parto, vedi modulo <https://www.unipd.it/modulistica-certificati-scuole-specializzazione>). Il medico in formazione specialistica è tenuto a comunicare tempestivamente la data di nascita del figlio al Settore Scuole di Specializzazione (vedi modulo: <https://www.unipd.it/modulistica-certificati-scuole-specializzazione>). I medici in formazione specialistica, di ambo i generi, possono richiedere un periodo di congedo parentale della durata massima di sei mesi entro il dodicesimo anno di un figlio. La richiesta è da far pervenire quindici giorni prima della data d'inizio del congedo (vedi modulo al link: <https://www.unipd.it/modulistica-certificati-scuole-specializzazione>). Inoltre, quindici giorni prima della data di ripresa delle attività formative, il medico in formazione specialistica è tenuto a darne comunicazione al Settore Scuole di Specializzazione tramite apposito modulo <https://www.unipd.it/modulistica-certificati-scuole-specializzazione>).

L'assenza per maternità è da inserire nel nuovo gestionale con il giustificativo (SP MAT) per tutta la durata dell'astensione.

2. Assenze ingiustificate: sono le assenze che non sono state preventivamente autorizzate. Devono essere recuperate entro l'anno di corso in cui si sono verificate e prima della valutazione annuale per il passaggio all'anno successivo o per l'ammissione all'esame di diploma. Comportano la sospensione del trattamento economico per il periodo corrispondente. Si considera prolungata assenza ingiustificata, l'assenza non preventivamente autorizzata che superi i quindici giorni complessivi nell'anno di corso, anche non consecutivi. Le prolungate assenze ingiustificate comportano la risoluzione del contratto ai sensi dell'art. 37 comma 5 del D.lgs. 368/1999.

Articolo 12 – VALUTAZIONE E LIVELLI DI AUTONOMIA

1. Richiamato il titolo IV Regolamento vigente per la formazione medico specialistica, la Scuola definisce i processi di valutazione dell'attività formativa, le modalità di valutazione del medico in formazione specialistica per ogni attività formativa e i relativi criteri per la progressiva acquisizione delle competenze, volte all'assunzione delle responsabilità autonome nell'ambito degli obiettivi formativi della Scuola.
L'organizzazione di ciascuna rotazione è differenziata in base alle propedeuticità e quindi all'autonomia dei Medici in formazione, che esercitano la propria attività con una delle seguenti modalità progressive definito dal Consiglio della Scuola di Specializzazione.

Le attività assistenziali, relative alla formazione specialistica, sono distinte in almeno tre livelli di autonomia:

- a) Attività assistenziale "senza autonomia": il medico in formazione è direttamente coinvolto nelle attività assistenziali, negli atti medici e nelle decisioni cliniche, sempre con supervisione diretta da parte del medico strutturato presente.



UNIVERSITÀ
DEGLI STUDI
DI PADOVA

Scuola di Specializzazione in Radiodiagnostica

b) Attività assistenziale “in autonomia tutorata”: il medico in formazione può eseguire attività assistenziali, atti medici e prendere decisioni cliniche in autonomia, potendo ricorrere alla supervisione immediata del medico strutturato presente.

c) Attività assistenziale “in autonomia”: il medico in formazione può eseguire attività assistenziali, atti medici e prendere decisioni cliniche in autonomia, potendo, a proprio giudizio, ricorrere al medico strutturato disponibile.

La Scuola definisce inoltre le modalità di organizzazione dell’attività di ricerca anche in funzione della realizzazione della tesi di specializzazione.

2. Tipologie di valutazione:

- a) L’apprendimento delle informazioni delle lezioni frontali, dei seminari e delle lezioni on line avviene mediante prova in itinere a cadenza semestrale e mediante esame di passaggio d’anno entrambi basati su test multiple-choice e relativo ad argomenti svolti nell’ambito delle lezioni programmate, su argomenti presenti nel materiale didattico on line, e sugli argomenti svolti nel corso dei seminari. La prova in itinere e di passaggio d’anno è basata sulla soluzione di 65 quesiti su piattaforma informatica. Il risultato viene comunicato al medico in formazione e registrato su database appositamente predisposto.
- b) La votazione finale proposta prende in considerazione il risultato della prova in itinere e della prova finale e la valutazione del livello di autonomia e di competenza in ambito assistenziale (qualità della refertazione valutata dai tutors) e dei progressi compiuti dallo specializzando in ambito di ricerca (vedi documento di processo dedicato alla ricerca) nel corso dell’anno.
- c) La prova finale per il conseguimento del Diploma di Specializzazione consiste nell’elaborazione di una tesi e del relativo progetto di ricerca (vedi Regolamento per le Scuole di specializzazione di area sanitaria con accesso riservato ai laureati in Medicina e Chirurgia (Decreto rettorale Decreto Rep.4208 Prot.481354). L’esito dei processi di valutazione deve essere comunicato singolarmente e verbalmente dalla Direzione della Scuola al medico in formazione specialistica, rilevando i punti di forza e le aree di miglioramento che hanno determinato la formulazione del giudizio. La prova su test a scelta multipla su Piattaforma Moodle, peserà per un massimo di **30 punti** (mediati tra la prova di compimento del semestre e la prova di fine anno). L’attività di ricerca svolta dallo specializzando peserà per un massimo di **2 punti** considerando 0.5 punti per abstract presentato come coautore ad un congresso nazionale ovvero internazionale , 1 punto per abstract presentato come autore principale ad un congresso nazionale ovvero internazionale e 2 punti per una pubblicazione scientifica pubblicata come primo autore ovvero coautore. Il conseguimento di un premio relativo alla qualità dell’abstract presentato, consentirà di raddoppiare il valore di base attribuito all’abstract fino al raggiungimento di un massimo valore di due punti. L’attività di refertazione peserà per un massimo di **4 punti** sul voto finale. Il punteggio verrà attribuito dai Responsabili delle singole Unità Operative della Rete Formativa, sentiti i tutors che hanno affiancato lo specializzando durante il periodo di permanenza nella sede esterna. I parametri utilizzati per la valutazione del singolo specializzando vanno demandati ai singoli Responsabili di Unità ma dovrebbero includere la valutazione del rapporto con il paziente, la capacità di identificare i principali reperti radiologici nell’indagine eseguita, e la formulazione



UNIVERSITÀ
DEGLI STUDI
DI PADOVA

Scuola di Specializzazione in Radiodiagnostica

della corretta ipotesi diagnostica. Il punteggio per ogni singolo specializzando dovrà essere inviato alla segreteria didattica della Scuola di Specializzazione. Considerato che il periodo di turnazione tra le varie sedi della Rete formativa è pari a tre mesi, ogni specializzando avrà 4 distinte valutazioni nel corso dell'anno accademico delle quali verrà calcolata la media (che potrà anche non corrispondere ad un numero intero). Il voto finale risulterà dalla somma delle tre diverse componenti (test a scelta multipla, attività di ricerca ed attività di refertazione). Dal momento che la somma delle tre distinte componenti potrà di fatto produrre un punteggio di 36, un punteggio globale compreso tra 30 e 32 determinerà l'attribuzione di un voto finale di fine anno di 30/30. Il superamento di un punteggio di 33 consentirà il raggiungimento di un voto finale di fine anno di 30/30 e lode.

Gli obiettivi formativi delle rotazioni sono conformi a quanto previsto dal D.M. 68/2015.

I medici in formazione si occupano della gestione ed esecuzione delle indagini diagnostiche programmate, della refertazione della casistica osservata e dell'esecuzione di procedure di tipo interventistico, come di seguito indicato:

- almeno 250 indagini di ecotomografia, compreso eco-Doppler;
- almeno 250 indagini di tomografia computerizzata e macchine ibride;
- almeno 200 esami di risonanza magnetica;
- almeno 1500 indagini di radiologia convenzionale dell'apparato respiratorio, scheletrico, gastroenterico, urinario, compresa l'attività odontoiatrica, maxillo-facciale e di mineralometria ossea;
- almeno 800 indagini di imaging integrato degli apparati respiratorio, gastroenterico e genitourinario;
- almeno 500 indagini di radiologia senologica;
- almeno 500 indagini di radiologia di urgenza e pronto soccorso;
- almeno 300 indagini di neuroradiologia;
- almeno 400 indagini di radiologia cardiovascolare ed interventistica;
- almeno 200 indagini di radiologia pediatrica e neonatologia.

Articolo 13 – VALUTAZIONE DELLA SCUOLA

1. Il Consiglio della Scuola attua azioni di riesame rispetto all'attività didattica e ai percorsi di addestramento professionalizzante, tenendo conto anche dei dati sulle carriere dei medici in formazione specialistica e dell'opinione espressa dagli stessi negli appositi questionari. Potranno inoltre essere prese in considerazione le relazioni sulla didattica predisposte dal Dipartimento di afferenza, dei rapporti del nucleo di valutazione dell'Ateneo e degli organi accademici.
2. Sarà cura del Consiglio trasmettere all'Osservatorio di Ateneo per la formazione specialistica di area sanitaria il rapporto di riesame e gli esiti della valutazione espressa dai medici in formazione specialistica negli appositi questionari, che verranno resi pubblici mediante pubblicazione nell'area riservata del sito web della Scuola.



UNIVERSITÀ
DEGLI STUDI
DI PADOVA

Scuola di Specializzazione in Radiodiagnostica

Articolo 14 – SISTEMA DI GESTIONE DELLA QUALITÀ (SGQ)

La Scuola di Specializzazione, in conformità con il D.l. 402/2017, ha ottenuto la certificazione del proprio Sistema di Gestione della Qualità (SGQ), secondo lo standard internazionale UNI EN ISO 9001:2015, allo scopo di governare in modo chiaro, dichiarato, controllato e dinamico tutte le attività.

Si vedano la Politica per la Qualità **[Allegato 7]**, il Manuale della Qualità e/o la Procedura di Organizzazione della Scuola e/o Organigramma e mansionario **[Allegato 8]** e l'Elenco dei documenti del SGQ **[Allegato 9]**.

Gli allegati mancanti sono disponibili a richiesta dell'interessato presso la segreteria didattica della Scuola di Specializzazione in Radiodiagnostica.



UNIVERSITÀ
DEGLI STUDI
DI PADOVA

Scuola di Specializzazione in Radiodiagnostica

04/04/2024

All.1 Regolamento Didattico della Scuola di Specializzazione in Radiodiagnostica

Organi della Scuola Documento di composizione

N.B. Il presente documento è di proprietà della Scuola di Specializzazione in Radiodiagnostica.
Ogni sua riproduzione o divulgazione all'esterno deve essere autorizzata dal Direttore della Scuola.

IL CONSIGLIO DELLA SCUOLA, costituito come da Regolamento del Consiglio delle Scuole di Specializzazione di area sanitaria dell'Università di Padova (2019) e da Decreto Ministeriale 68 (2015), dai docenti titolari d'insegnamento siano essi professori di ruolo, ricercatori universitari e professori a contratto afferenti a strutture del servizio sanitario nazionale appartenenti alla rete formativa della Scuola, e dalla rappresentanza degli specializzandi, per l'a.a. 2022/23 è formato da:

Emilio Quaia	Professore Ordinario - Direttore della Scuola
Renzo Manara	Professore Associato - Vicedirettore della Scuola
Alessia Pepe	Professoressa Associata
Filippo Crimi	Ricercatore titolare d'insegnamento
Raffaella Motta	Professoressa Associata
Roberto Stramare	Professore Associato
Diego Cecchin	Professore Associato
Chiara Giraudò	Ricercatrice titolare d'insegnamento
Fabio Mammano	Professore Ordinario
Andrea Sottosanti	Ricercatore titolare d'insegnamento
Francesca Galuppini	Ricercatrice titolare d'insegnamento
Giulio Cabrelle	Docente a contratto titolare d'insegnamento
Sindi Visentin	Docente a contratto titolare d'insegnamento
Silvia Eugenia Bennici	Docente a contratto titolare d'insegnamento
Federica Battermann	Docente a contratto titolare d'insegnamento
Francesca Menotto	Docente a contratto titolare d'insegnamento
Franco Greco	Docente a contratto titolare d'insegnamento
Riccardo Carandina	Docente a contratto titolare d'insegnamento
Alfio Capizzi	Docente a contratto titolare d'insegnamento
Luca Cancian	Docente a contratto titolare d'insegnamento
Ivan Gigantelli	Docente a contratto titolare d'insegnamento
Giulia Tufano	Rappresentante dei Medici in formazione
Elena Agostini	Rappresentante dei Medici in formazione

LA COMMISSIONE DIDATTICA, costituita dal Direttore (in qualità di Presidente), dal Vice-Direttore, da tre rappresentanti dei docenti e da tre rappresentanti dei medici in formazione, approvata il 22 ottobre 2022, è formata da:

Emilio Quaia	Direttore – Presidente
Renzo Manara	Vice-Direttore
Alessia Pepe	Docente titolare d'insegnamento
Raffaella Motta	Docente titolare d'insegnamento
Filippo Crimi	Docente titolare d'insegnamento
Elena Agostini	Rappresentante dei medici in formazione
Giulia Tufano	Rappresentante dei medici in formazione

Università degli Studi di Padova

PIANO FORMATIVO

Dipartimento: Dipartimento di Medicina - DIMED

Corso di Studio: ME2233 - RADIODIAGNOSTICA

Ordinamento: ME2233-14 ANNO: 2014/2015

Regolamento: ME2233-22 ANNO: 2022/2023

Sede: PADOVA

CFU Totali: 240

1° Anno (60 CFU)

Attività Formativa	CFU	Settore	TAF/Ambito	Tipologia AF	Anno Offerta	Periodo
PL000715 - ANATOMIA PATOLOGICA	1	MED/08	Base / Discipline generali per la formazione dello specialista	LEZIONE	2022	Ciclo Primo Anno
PL000955 - ANATOMIA UMANA	1	BIO/16	Base / Discipline generali per la formazione dello specialista	LEZIONE	2022	Ciclo Primo Anno
PL002440 - FISICA	1	FIS/07	Base / Discipline generali per la formazione dello specialista	LEZIONE	2022	Ciclo Primo Anno
PL000094 - IGIENE GENERALE E APPLICATA	1	MED/42	Base / Discipline generali per la formazione dello specialista	LEZIONE	2022	Ciclo Primo Anno
PL003038 - MEDICINA LEGALE	1	MED/43	Base / Discipline generali per la formazione dello specialista	LEZIONE	2022	Ciclo Primo Anno
PL001109 - ANATOMIA RADIOLOGICA	1	MED/36	Caratterizzante / Tronco comune	LEZIONE	2022	Ciclo Primo Anno
PL001009 - ANESTESIOLOGIA	1	MED/41	Caratterizzante / Tronco comune	TIROCINIO	2022	Ciclo Primo Anno
PL003638 - DIERT: (RADIOBIOLOGIA, RADIOPROTEZIONE, APPARECCHIATURE, TECNICHE RADIOLOGICHE, MEDICO NUCLEARI E RADIOTERAPICHE, ANATOMIA RADIOLOGICA, PRINCIPI GENERALI DI ONCOLOGIA) ANATOMIA RADIOLOGICA	4	MED/36	Caratterizzante / Tronco comune	TIROCINIO	2022	Ciclo Primo Anno
PL001107 - GASTROENTEROLOGIA	1	MED/12	Caratterizzante / Tronco comune	TIROCINIO	2022	Ciclo Primo Anno
PL000653 - MALATTIE DEL SANGUE	1	MED/15	Caratterizzante / Tronco comune	TIROCINIO	2022	Ciclo Primo Anno
PL000421 - MALATTIE DELL'APPARATO RESPIRATORIO	1	MED/10	Caratterizzante / Tronco comune	TIROCINIO	2022	Ciclo Primo Anno
PL000186 - MEDICINA INTERNA	1	MED/09	Caratterizzante / Tronco comune	TIROCINIO	2022	Ciclo Primo Anno
PL004858 - RADIOBIOLOGIA E RADIOPROTEZIONE	1	MED/36	Caratterizzante / Discipline specifiche della tipologia	LEZIONE	2022	Ciclo Primo Anno
PL004859 - STRUMENTAZIONE - RADIODIAGNOSTICA	1	MED/36	Caratterizzante / Discipline specifiche della tipologia	LEZIONE	2022	Ciclo Primo Anno
PL004899 - STRUMENTAZIONE - RADIODIAGNOSTICA (TIROCINIO)	10	MED/36	Caratterizzante / Discipline specifiche della tipologia	TIROCINIO	2022	Ciclo Primo Anno
PL004861 - STRUMENTAZIONE - RISONANZA MAGNETICA	1	MED/36	Caratterizzante / Discipline specifiche della tipologia	LEZIONE	2022	Ciclo Primo Anno

Università degli Studi di Padova

PIANO FORMATIVO

Dipartimento: Dipartimento di Medicina - DIMED

Corso di Studio: ME2233 - RADIODIAGNOSTICA

Ordinamento: ME2233-14 ANNO: 2014/2015

Regolamento: ME2233-22 ANNO: 2022/2023

PL004902 - STRUMENTAZIONE - RISONANZA MAGNETICA (TIROCINIO)	10	MED/36	Caratterizzante / Discipline specifiche della tipologia	TIROCINIO	2022	Ciclo Primo Anno
PL004860 - STRUMENTAZIONE - TOMOGRAFIA COMPUTERIZZATA	1	MED/36	Caratterizzante / Discipline specifiche della tipologia	LEZIONE	2022	Ciclo Primo Anno
PL004900 - STRUMENTAZIONE - TOMOGRAFIA COMPUTERIZZATA (TIROCINIO)	11	MED/36	Caratterizzante / Discipline specifiche della tipologia	TIROCINIO	2022	Ciclo Primo Anno
PL004857 - STRUMENTAZIONE - ULTRASUONI	5	MED/36	Caratterizzante / Discipline specifiche della tipologia	TIROCINIO	2022	Ciclo Primo Anno
PL001133 - ECONOMIA AZIENDALE	1	SECS-P/07	Affine/Integrativa / Farmacologia, chimica e fisica, informatica, statistica biomedica, economia aziendale e gestionale	LEZIONE	2022	Ciclo Primo Anno
PL000021 - INFORMATICA	1	INF/01	Affine/Integrativa / Farmacologia, chimica e fisica, informatica, statistica biomedica, economia aziendale e gestionale	LEZIONE	2022	Ciclo Primo Anno
PL000008 - STATISTICA MEDICA	1	MED/01	Affine/Integrativa / Farmacologia, chimica e fisica, informatica, statistica biomedica, economia aziendale e gestionale	LEZIONE	2022	Ciclo Primo Anno
PL003648 - PREPARAZIONE ALLA DIVULGAZIONE SCIENTIFICA 1	2	NN	Altro / Ulteriori conoscenze linguistiche, abilità informatiche e relazionali	LEZIONE	2022	Ciclo Primo Anno
PL000001 - VALUTAZIONE ATTIVITA' PRIMO ANNO	0	NN	Lingua/Prova Finale / Per la prova finale		2022	Ciclo Primo Anno

2° Anno (60 CFU)

Attività Formativa	CFU	Settore	TAF/Ambito	Tipologia AF	Anno Offerta	Periodo
PL000036 - CHIRURGIA GENERALE	1	MED/18	Caratterizzante / Tronco comune	TIROCINIO	2023	Ciclo Secondo Anno
PL000381 - DIAGNOSTICA PER IMMAGINI E RADIOTERAPIA 1	5	MED/36	Caratterizzante / Tronco comune	TIROCINIO	2023	Ciclo Secondo Anno
PL000597 - ENDOCRINOLOGIA	1	MED/13	Caratterizzante / Tronco comune	TIROCINIO	2023	Ciclo Secondo Anno
PL001120 - MALATTIE APPARATO LOCOMOTORE	1	MED/33	Caratterizzante / Tronco comune	TIROCINIO	2023	Ciclo Secondo Anno
PL000422 - MALATTIE DELL'APPARATO CARDIOVASCOLARE	1	MED/11	Caratterizzante / Tronco comune	TIROCINIO	2023	Ciclo Secondo Anno
PL004913 - MEDICINA NUCLEARE 1	1	MED/36	Caratterizzante / Discipline specifiche della tipologia	LEZIONE	2023	Ciclo Secondo Anno
PL004911 - MEDICINA NUCLEARE 1 (TIROCINIO)	6	MED/36	Caratterizzante / Discipline specifiche della tipologia	TIROCINIO	2023	Ciclo Secondo Anno

Università degli Studi di Padova

PIANO FORMATIVO

Dipartimento: Dipartimento di Medicina - DIMED

Corso di Studio: ME2233 - RADIODIAGNOSTICA

Ordinamento: ME2233-14 ANNO: 2014/2015

Regolamento: ME2233-22 ANNO: 2022/2023

PL004875 - MEZZI DI CONTRASTO	1	MED/36	Caratterizzante / Discipline specifiche della tipologia	LEZIONE	2023	Ciclo Secondo Anno
PL000023 - ONCOLOGIA MEDICA	1	MED/06	Caratterizzante / Tronco comune	TIROCINIO	2023	Ciclo Secondo Anno
PL000148 - OTORINOLARINGOIATRIA	1	MED/31	Caratterizzante / Tronco comune	TIROCINIO	2023	Ciclo Secondo Anno
PL004872 - RADIODIAGNOSTICA - APPARATO CARDIOVASCOLARE	1	MED/36	Caratterizzante / Discipline specifiche della tipologia	LEZIONE	2023	Ciclo Secondo Anno
PL004909 - RADIODIAGNOSTICA - APPARATO CARDIOVASCOLARE (TIROCINIO)	9	MED/36	Caratterizzante / Discipline specifiche della tipologia	TIROCINIO	2023	Ciclo Secondo Anno
PL004873 - RADIODIAGNOSTICA - APPARATO ENDOCRINO	1	MED/36	Caratterizzante / Discipline specifiche della tipologia	LEZIONE	2023	Ciclo Secondo Anno
PL004910 - RADIODIAGNOSTICA - APPARATO ENDOCRINO (TIROCINIO)	9	MED/36	Caratterizzante / Discipline specifiche della tipologia	TIROCINIO	2023	Ciclo Secondo Anno
PL004870 - RADIODIAGNOSTICA - APPARATO MUSCOLOSCHIELETRICO E TESSUTI MOLLI	1	MED/36	Caratterizzante / Discipline specifiche della tipologia	LEZIONE	2023	Ciclo Secondo Anno
PL004907 - RADIODIAGNOSTICA - APPARATO MUSCOLOSCHIELETRICO E TESSUTI MOLLI (TIROCINIO)	5	MED/36	Caratterizzante / Discipline specifiche della tipologia	TIROCINIO	2023	Ciclo Secondo Anno
PL004871 - RADIODIAGNOSTICA - APPARATO RESPIRATORIO	2	MED/36	Caratterizzante / Discipline specifiche della tipologia	LEZIONE	2023	Ciclo Secondo Anno
PL004908 - RADIODIAGNOSTICA - APPARATO RESPIRATORIO (TIROCINIO)	9	MED/36	Caratterizzante / Discipline specifiche della tipologia	TIROCINIO	2023	Ciclo Secondo Anno
PL004876 - FORMAZIONE, ELABORAZIONE E TRASMISSIONE IMMAGINI RADIOLOGICHE	1	ING-INF/05	Affine/Integrativa / Farmacologia, chimica e fisica, informatica, statistica biomedica, economia aziendale e gestionale	LEZIONE	2023	Ciclo Secondo Anno
PL000365 - PSICOLOGIA CLINICA	1	M-PSI/08	Affine/Integrativa / Farmacologia, chimica e fisica, informatica, statistica biomedica, economia aziendale e gestionale	LEZIONE	2023	Ciclo Secondo Anno
PL003666 - PREPARAZIONE ALLA DIVULGAZIONE SCIENTIFICA 2	2	NN	Altro / Ulteriori conoscenze linguistiche,abilità informatiche e relazionali	LEZIONE	2023	Ciclo Secondo Anno
PL000002 - VALUTAZIONE ATTIVITA' SECONDO ANNO	0	NN	Lingua/Prova Finale / Per la prova finale		2023	Ciclo Secondo Anno

3° Anno (60 CFU)

Attività Formativa	CFU	Settore	TAF/Ambito	Tipologia AF	Anno Offerta	Periodo
PL000395 - DIAGNOSTICA PER IMMAGINI E RADIOTERAPIA 2	2	MED/36	Caratterizzante / Tronco comune	TIROCINIO	2024	Ciclo Terzo Anno

Università degli Studi di Padova

PIANO FORMATIVO

Dipartimento: Dipartimento di Medicina - DIMED

Corso di Studio: ME2233 - RADIODIAGNOSTICA

Ordinamento: ME2233-14 ANNO: 2014/2015

Regolamento: ME2233-22 ANNO: 2022/2023

PL001138 - GINECOLOGIA ED OSTETRICA	1	MED/40	Caratterizzante / Tronco comune	TIROCINIO	2024	Ciclo Terzo Anno
PL004914 - MEDICINA NUCLEARE 2	1	MED/36	Caratterizzante / Discipline specifiche della tipologia	LEZIONE	2024	Ciclo Terzo Anno
PL004912 - MEDICINA NUCLEARE 2 (TIROCINIO)	3	MED/36	Caratterizzante / Discipline specifiche della tipologia	TIROCINIO	2024	Ciclo Terzo Anno
PL001135 - NEFROLOGIA	1	MED/14	Caratterizzante / Tronco comune	TIROCINIO	2024	Ciclo Terzo Anno
PL000280 - NEUROCHIRURGIA	1	MED/27	Caratterizzante / Tronco comune	TIROCINIO	2024	Ciclo Terzo Anno
PL001051 - NEUROLOGIA	1	MED/26	Caratterizzante / Tronco comune	TIROCINIO	2024	Ciclo Terzo Anno
PL000052 - NEURORADIOLOGIA	1	MED/37	Caratterizzante / Tronco comune	TIROCINIO	2024	Ciclo Terzo Anno
PL000216 - PEDIATRIA	1	MED/38	Caratterizzante / Tronco comune	TIROCINIO	2024	Ciclo Terzo Anno
PL004877 - RADIODIAGNOSTICA - APPARATO DIGERENTE	2	MED/36	Caratterizzante / Discipline specifiche della tipologia	LEZIONE	2024	Ciclo Terzo Anno
PL004915 - RADIODIAGNOSTICA - APPARATO DIGERENTE (TIROCINIO)	10	MED/36	Caratterizzante / Discipline specifiche della tipologia	TIROCINIO	2024	Ciclo Terzo Anno
PL004878 - RADIODIAGNOSTICA - APPARATO EPATOBILIOPANCREATICO E MILZA	2	MED/36	Caratterizzante / Discipline specifiche della tipologia	LEZIONE	2024	Ciclo Terzo Anno
PL004916 - RADIODIAGNOSTICA - APPARATO EPATOBILIOPANCREATICO E MILZA (TIROCINIO)	10	MED/36	Caratterizzante / Discipline specifiche della tipologia	TIROCINIO	2024	Ciclo Terzo Anno
PL004879 - RADIODIAGNOSTICA - APPARATO ORL E ODONTOSTOMATOLOGICO	1	MED/36	Caratterizzante / Discipline specifiche della tipologia	LEZIONE	2024	Ciclo Terzo Anno
PL004917 - RADIODIAGNOSTICA - APPARATO ORL E ODONTOSTOMATOLOGICO (TIROCINIO)	6	MED/36	Caratterizzante / Discipline specifiche della tipologia	TIROCINIO	2024	Ciclo Terzo Anno
PL004880 - RADIODIAGNOSTICA - SISTEMA NERVOSO CENTRALE	2	MED/37	Caratterizzante / Discipline specifiche della tipologia	LEZIONE	2024	Ciclo Terzo Anno
PL004918 - RADIODIAGNOSTICA - SISTEMA NERVOSO CENTRALE(TIROCINIO)	8	MED/37	Caratterizzante / Discipline specifiche della tipologia	TIROCINIO	2024	Ciclo Terzo Anno
PL000079 - UROLOGIA	1	MED/24	Caratterizzante / Tronco comune	TIROCINIO	2024	Ciclo Terzo Anno
PL000271 - ATTIVITA' FINALIZZATA ALLA PROVA FINALE 3 ANNO	5	PROFIN_S	Lingua/Prova Finale / Per la prova finale	TIROCINIO	2024	Ciclo Terzo Anno
PL003687 - PREPARAZIONE ALLA DIVULGAZIONE SCIENTIFICA 3	1	NN	Altro / Ulteriori conoscenze linguistiche,abilità informatiche e relazionali	LEZIONE	2024	Ciclo Terzo Anno
PL000003 - VALUTAZIONE ATTIVITA' TERZO ANNO	0	NN	Lingua/Prova Finale / Per la prova finale		2024	Ciclo Terzo Anno

4° Anno (60 CFU)

Attività Formativa	CFU	Settore	TAF/Ambito	Tipologia AF	Anno Offerta	Periodo
--------------------	-----	---------	------------	--------------	--------------	---------

Università degli Studi di Padova

PIANO FORMATIVO

Dipartimento: Dipartimento di Medicina - DIMED

Corso di Studio: ME2233 - RADIODIAGNOSTICA

Ordinamento: ME2233-14 ANNO: 2014/2015

Regolamento: ME2233-22 ANNO: 2022/2023

PL000410 - DIAGNOSTICA PER IMMAGINI E RADIOTERAPIA 3	1	MED/36	Caratterizzante / Tronco comune	TIROCINIO	2025	Ciclo Quarto Anno
PL004882 - RADIODIAGNOSTICA - APPARATO UROGENITALE	1	MED/36	Caratterizzante / Discipline specifiche della tipologia	LEZIONE	2025	Ciclo Quarto Anno
PL004920 - RADIODIAGNOSTICA - APPARATO UROGENITALE (TIROCINIO)	10	MED/36	Caratterizzante / Discipline specifiche della tipologia	TIROCINIO	2025	Ciclo Quarto Anno
PL004881 - RADIODIAGNOSTICA - SENOLOGIA	1	MED/36	Caratterizzante / Discipline specifiche della tipologia	LEZIONE	2025	Ciclo Quarto Anno
PL004919 - RADIODIAGNOSTICA - SENOLOGIA (TIROCINIO)	3	MED/36	Caratterizzante / Discipline specifiche della tipologia	TIROCINIO	2025	Ciclo Quarto Anno
PL004884 - RADIOLOGIA INTERVENTISTICA NON VASCOLARE	1	MED/36	Caratterizzante / Discipline specifiche della tipologia	LEZIONE	2025	Ciclo Quarto Anno
PL004922 - RADIOLOGIA INTERVENTISTICA NON VASCOLARE (TIROCINIO)	10	MED/36	Caratterizzante / Discipline specifiche della tipologia	TIROCINIO	2025	Ciclo Quarto Anno
PL004883 - RADIOLOGIA INTERVENTISTICA VASCOLARE	1	MED/36	Caratterizzante / Discipline specifiche della tipologia	LEZIONE	2025	Ciclo Quarto Anno
PL004921 - RADIOLOGIA INTERVENTISTICA VASCOLARE (TIROCINIO)	14	MED/36	Caratterizzante / Discipline specifiche della tipologia	TIROCINIO	2025	Ciclo Quarto Anno
PL002218 - RADIOLOGIA PEDIATRICA	1	MED/36	Caratterizzante / Discipline specifiche della tipologia	LEZIONE	2025	Ciclo Quarto Anno
PL004923 - RADIOLOGIA PEDIATRICA (TIROCINIO)	7	MED/36	Caratterizzante / Discipline specifiche della tipologia	TIROCINIO	2025	Ciclo Quarto Anno
PL000081 - ATTIVITA' FINALIZZATA ALLA PROVA FINALE 4 ANNO	10	PROFIN_S	Lingua/Prova Finale / Per la prova finale	TIROCINIO	2025	Ciclo Quarto Anno
PL000004 - VALUTAZIONE ATTIVITA' QUARTO ANNO	0	NN	Lingua/Prova Finale / Per la prova finale		2025	Ciclo Quarto Anno

Data 6/2/23

Firma _____





RETE FORMATIVA - 2022/2023

Università degli Studi di PADOVA

Radiodiagnostica

Struttura di raccordo MEDICINA E CHIRURGIA

Area Servizi Clinici

Classe della diagnostica per immagini e radioterapia

Unità Operative

Unità Operativa	valutazioni osservatorio
AZIENDA OSPEDALE - UNIVERSITA' PADOVA - Istituto di Radiologia 0000	Favorevole all'accREDITamento (in quanto aderente al raggiungimento standard)
IOV PADOVA - Radiologia Senologica 0000	Favorevole all'accREDITamento (in quanto concorrente al raggiungimento standard)
OSPEDALE DI CONEGLIANO - RADIOLOGIA UOC 0000	Favorevole all'accREDITamento (in quanto aderente al raggiungimento standard)
OSPEDALE DI FELTRE - Radiologia 0000	Favorevole all'accREDITamento (in quanto aderente al raggiungimento standard)
OSPEDALE DI TREVISO - Radiologia e diagnostica per immagini 0000	Favorevole all'accREDITamento (in quanto aderente al raggiungimento standard)
OSPEDALE DI CAMPOSAMPIERO - Radiologia e diagnostica per immagini 0000	Favorevole all'accREDITamento (in quanto aderente al raggiungimento standard)
OSPEDALE DI CITTADELLA - Radiologia 0000	Favorevole all'accREDITamento (in quanto aderente al raggiungimento standard)
OSPEDALE DI MESTRE - Radiologia e diagnostica per immagini 0000	Favorevole all'accREDITamento (in quanto concorrente al raggiungimento standard)
OSPEDALE DI PIOVE DI SACCO - Radiodiagnostica 0000	Favorevole all'accREDITamento (in quanto aderente al raggiungimento standard)



Ministero dell'Istruzione, dell'Università e della Ricerca
Osservatorio Nazionale Formazione Medica Specialistica

OSPEDALE DI ROVIGO - Radiologia e diagnostica per immagini 0000	Favorevole all'accREDITamento (in quanto aderente al raggiungimento standard)
OSPEDALE DI SAN DONA' DI PIAVE - Radiologia 0000	Favorevole all'accREDITamento (in quanto aderente al raggiungimento standard)
OSPEDALE DI SCHIAVONIA - Radiologia e diagnostica per immagini 0000	Favorevole all'accREDITamento (in quanto aderente al raggiungimento standard)
OSPEDALE DI VENEZIA - Radiologia e diagnostica per immagini 0000	Favorevole all'accREDITamento (in quanto aderente al raggiungimento standard)
OSPEDALE DI VICENZA - Radiologia e diagnostica per immagini 0000	Favorevole all'accREDITamento (in quanto aderente al raggiungimento standard)

AccREDITamento

AZIENDA OSPEDALE - UNIVERSITA' PADOVA - Istituto di Radiologia 0000: Favorevole all'accREDITamento (in quanto aderente al raggiungimento standard)

IOV PADOVA - Radiologia Senologica 0000: Favorevole all'accREDITamento (in quanto concorrente al raggiungimento standard)

OSPEDALE DI CONEGLIANO - RADIODIAGNOSTICA UOC 0000: Favorevole all'accREDITamento (in quanto aderente al raggiungimento standard)

OSPEDALE DI FELTRE - Radiologia 0000: Favorevole all'accREDITamento (in quanto aderente al raggiungimento standard)

OSPEDALE DI TREVISO - Radiologia e diagnostica per immagini 0000: Favorevole all'accREDITamento (in quanto aderente al raggiungimento standard)

OSPEDALE DI CAMPOSAMPIERO - Radiologia e diagnostica per immagini 0000: Favorevole all'accREDITamento (in quanto aderente al raggiungimento standard)

OSPEDALE DI CITTADELLA - Radiologia 0000: Favorevole all'accREDITamento (in quanto aderente al raggiungimento standard)

OSPEDALE DI MESTRE - Radiologia e diagnostica per immagini 0000: Favorevole all'accREDITamento (in quanto concorrente al raggiungimento standard)

OSPEDALE DI PIOVE DI SACCO - Radiodiagnostica 0000: Favorevole all'accREDITamento (in quanto aderente al raggiungimento standard)

OSPEDALE DI ROVIGO - Radiologia e diagnostica per immagini 0000: Favorevole all'accREDITamento (in quanto aderente al raggiungimento standard)

OSPEDALE DI SAN DONA' DI PIAVE - Radiologia 0000: Favorevole all'accREDITamento (in quanto aderente al raggiungimento standard)

OSPEDALE DI SCHIAVONIA - Radiologia e diagnostica per immagini 0000: Favorevole all'accREDITamento (in quanto aderente



Ministero dell'Istruzione, dell'Università e della Ricerca
Osservatorio Nazionale Formazione Medica Specialistica

al raggiungimento standard)

OSPEDALE DI VENEZIA - Radiologia e diagnostica per immagini 0000: Favorevole all'accREDITAMENTO (in quanto aderente al raggiungimento standard)

OSPEDALE DI VICENZA - Radiologia e diagnostica per immagini 0000: Favorevole all'accREDITAMENTO (in quanto aderente al raggiungimento standard)