

UNIVERSITÀ  
DEGLI STUDI  
DI PADOVA

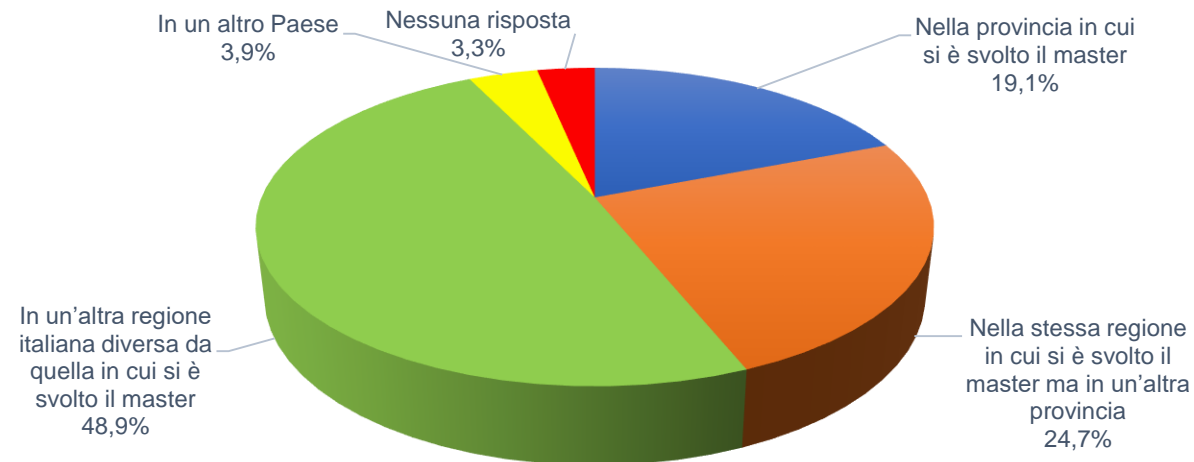
**RILEVAZIONI DI FINE CORSO MASTER**  
Valutazione dell'esperienza di studio e prospettive future  
a.a. 2021/2022

UFFICIO POST LAUREAM



## D1 Dov'era domiciliato immediatamente prima della partecipazione al master?

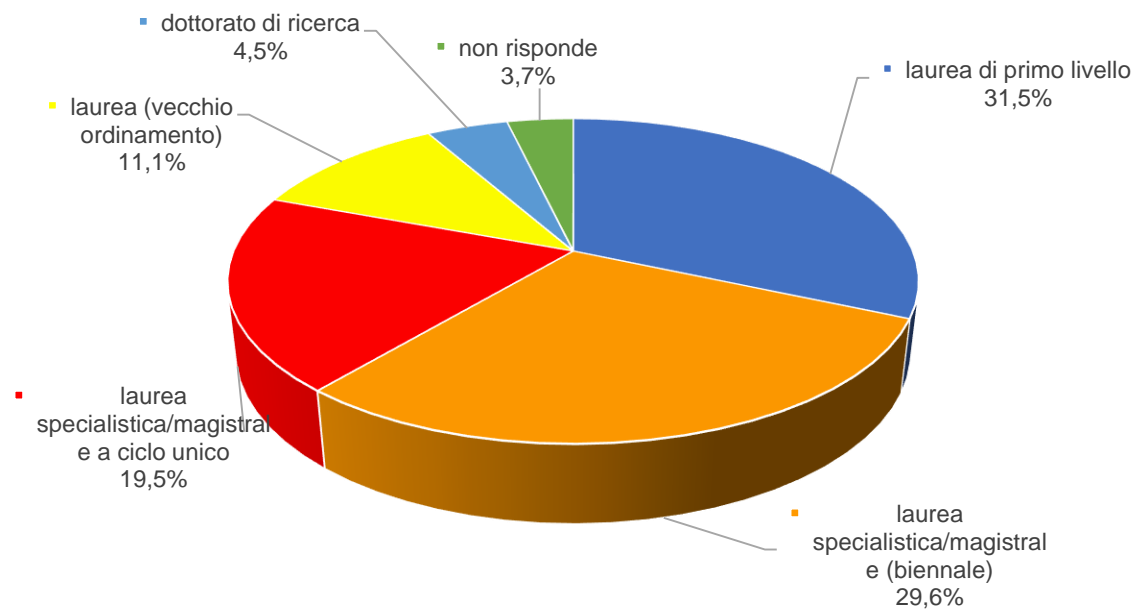
	N	%
Nella provincia in cui si è svolto il master	320	19,1%
Nella stessa regione in cui si è svolto il master ma in un'altra provincia	414	24,7%
In un'altra regione italiana diversa da quella in cui si è svolto il master	819	48,9%
In un altro Paese	66	3,9%
Nessuna risposta	55	3,3%
Totale complessivo	1674	100,0%





## D2 Qual è il titolo di studio più elevato che possedeva (o che stava per conseguire) al momento dell'iscrizione al master?

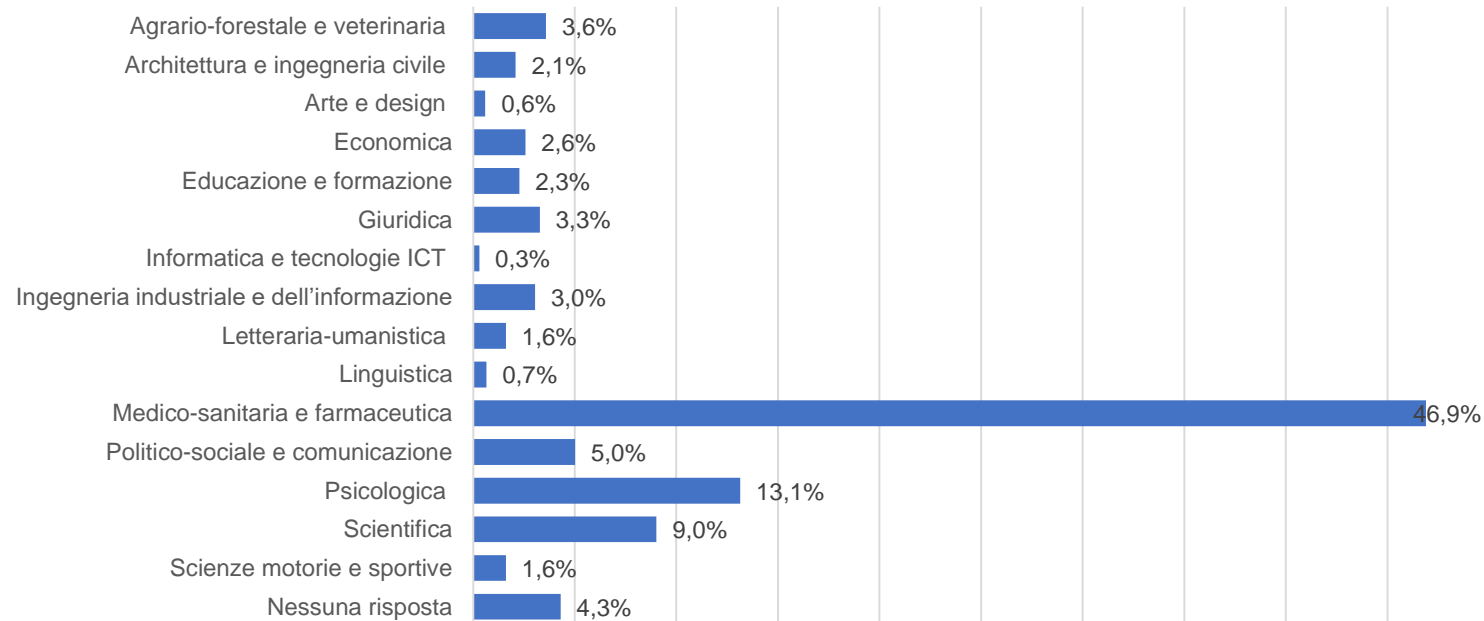
	N	%
laurea di primo livello	528	31,5%
laurea specialistica/magistrale (biennale)	496	29,6%
laurea specialistica/magistrale a ciclo unico	326	19,5%
laurea (vecchio ordinamento)	186	11,1%
dottorato di ricerca	76	4,5%
non risponde	62	3,7%
<b>totale complessivo</b>	<b>1674</b>	<b>100,0%</b>





### D3 A quale area disciplinare appartiene il titolo di studio più elevato che possedeva al momento dell'iscrizione al master?

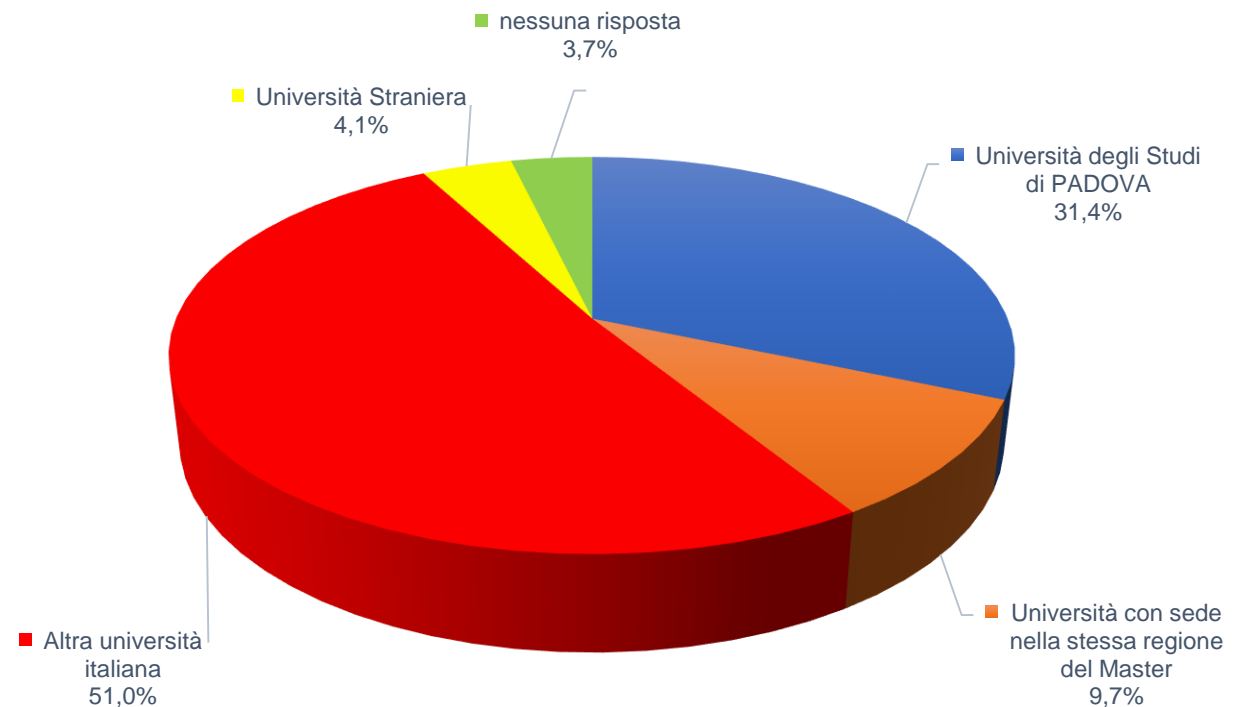
	N	%
Agrario-forestale e veterinaria	60	3,6%
Architettura e ingegneria civile	35	2,1%
Arte e design	10	0,6%
Economica	43	2,6%
Educazione e formazione	38	2,3%
Giuridica	55	3,3%
Informatica e tecnologie ICT	5	0,3%
Ingegneria industriale e dell'informazione	51	3,0%
Letteraria-umanistica	27	1,6%
Linguistica	11	0,7%
Medico-sanitaria e farmaceutica	785	46,9%
Politico-sociale e comunicazione	84	5,0%
Psicologica	220	13,1%
Scientifica	151	9,0%
Scienze motorie e sportive	27	1,6%
Nessuna risposta	72	4,3%
Totale	1674	100%





**D4 In quale Ateneo ha conseguito il titolo di studio più elevato che possedeva (o che stava per conseguire) al momento dell'iscrizione al master?**

	N	%
Università degli Studi di PADOVA	526	31,4%
Università con sede nella stessa regione del Master	163	9,7%
Altra università italiana	854	51,0%
Università Straniera	69	4,1%
nessuna risposta	62	3,7%
totale	1674	100,0%





## D5 Prima di iscriversi al master, ha svolto qualche attività di formazione?

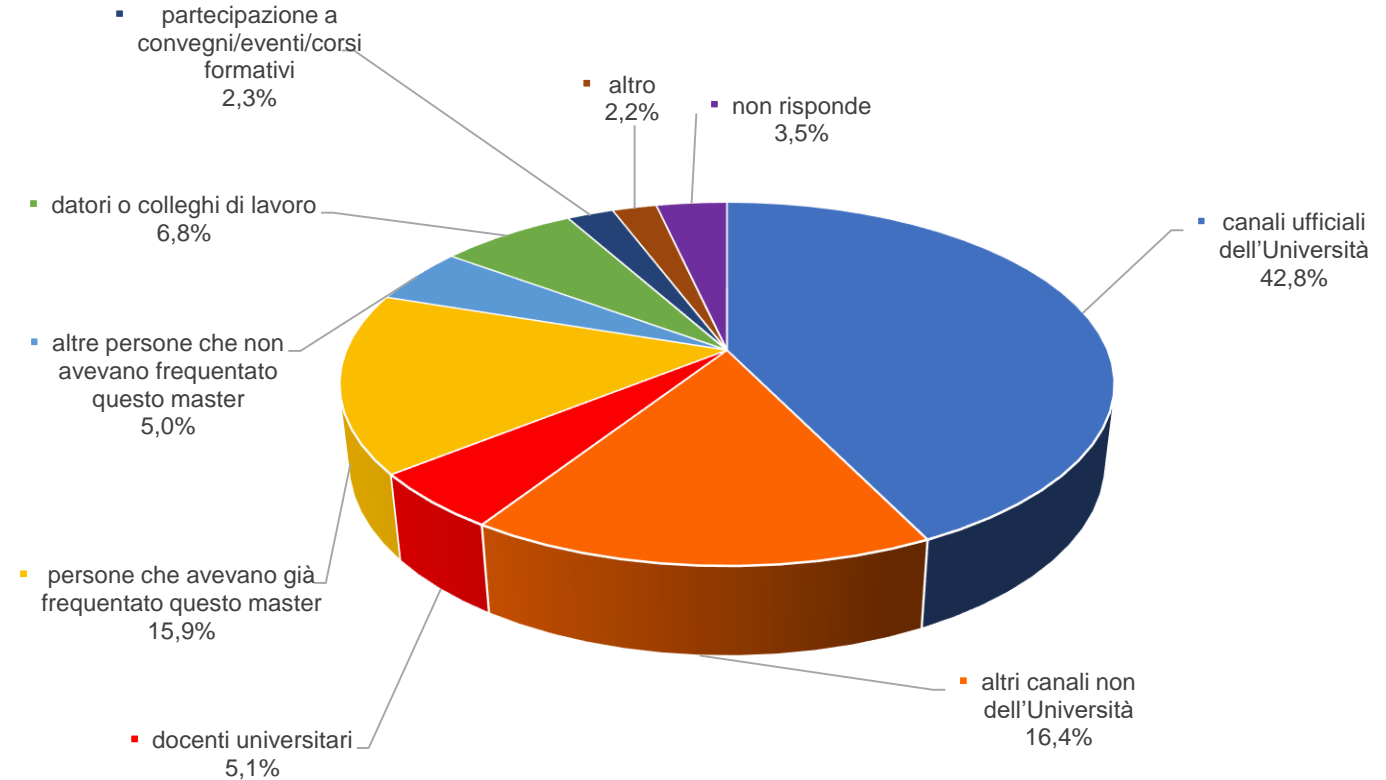
	N	%
○ tirocinio, praticantato finalizzato all'iscrizione ad un albo	322	19,2%
○ scuola di specializzazione post-laurea (NB: non corso di laurea magistrale all'università; è compreso anche il Tirocinio Formativo Attivo-TFA)	268	16,0%
○ altro master universitario (o corso di perfezionamento) di primo livello	171	10,2%
○ altro master universitario (o corso di perfezionamento) di secondo livello	119	7,1%
○ altro tipo di master o corso di perfezionamento (anche all'estero)	128	7,6%
○ stage/tirocinio in azienda (compreso quello formativo e di orientamento)	213	12,7%
○ corso di formazione professionale promosso da enti pubblici (Regione o Provincia/città metropolitana)	97	5,8%
○ altra attività, diversa dalle precedenti, sostenuta da borsa o assegno di studio o di ricerca o borsa di lavoro	162	9,7%
○ collaborazione volontaria non retribuita con docenti, esperti, professionisti, ecc	169	10,1%
○ nessuna risposta	25	1,5%
○ totale	1674	100,0%





### D6 Come è venuto a conoscenza dell'esistenza del master?

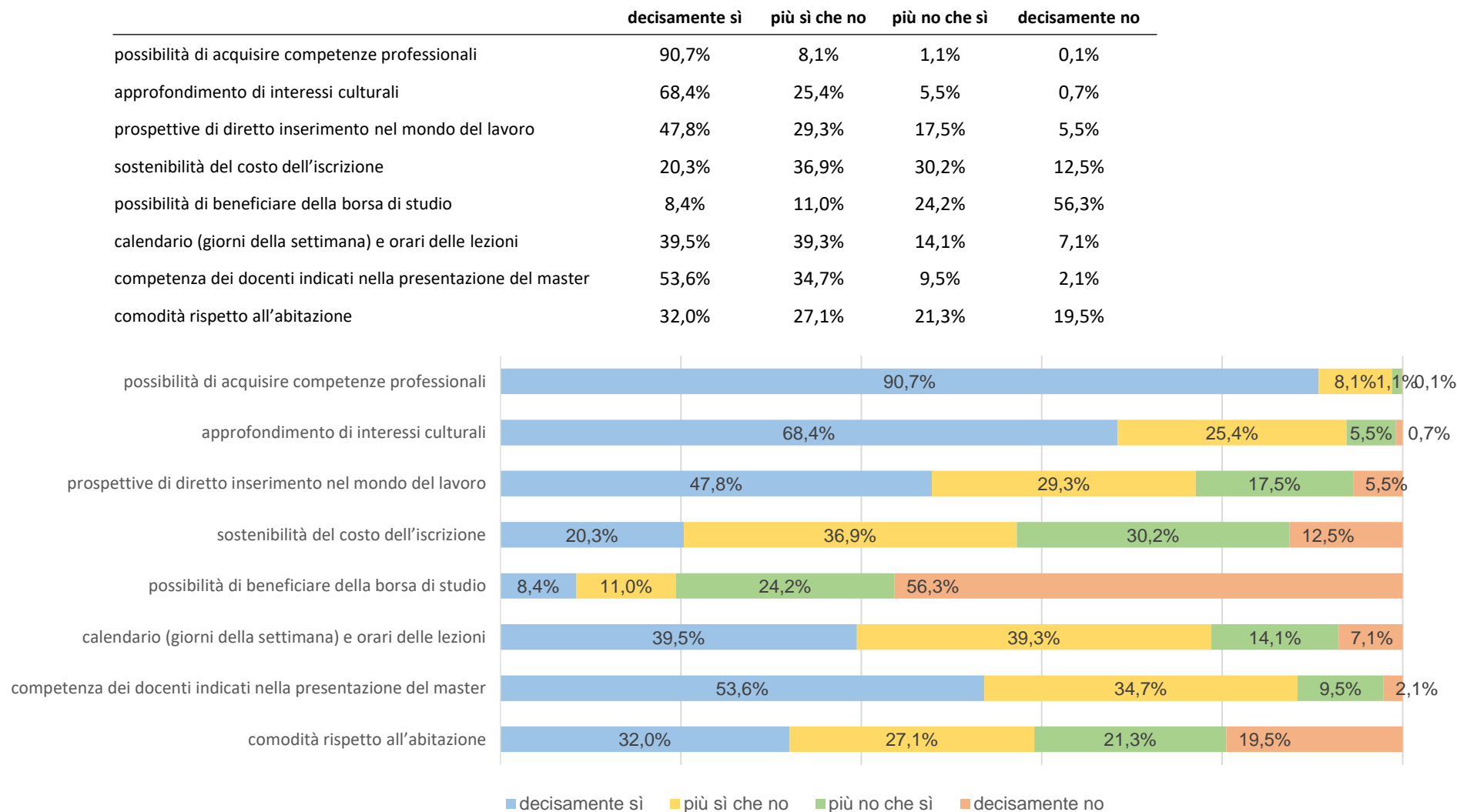
	N	%
canali ufficiali dell'Università	716	42,8%
altri canali non dell'Università	274	16,4%
docenti universitari	85	5,1%
persone che avevano già frequentato questo master	267	15,9%
altre persone che non avevano frequentato questo master	83	5,0%
datori o colleghi di lavoro	114	6,8%
partecipazione a convegni/eventi/corsi formativi	39	2,3%
altro	37	2,2%
non risponde	59	3,5%
<b>totale</b>	<b>1674</b>	<b>100,0%</b>





## D7 Nella sua scelta di svolgere il master le seguenti motivazioni sono state importanti?

(le percentuali sono state calcolate escludendo eventuali dati mancanti)

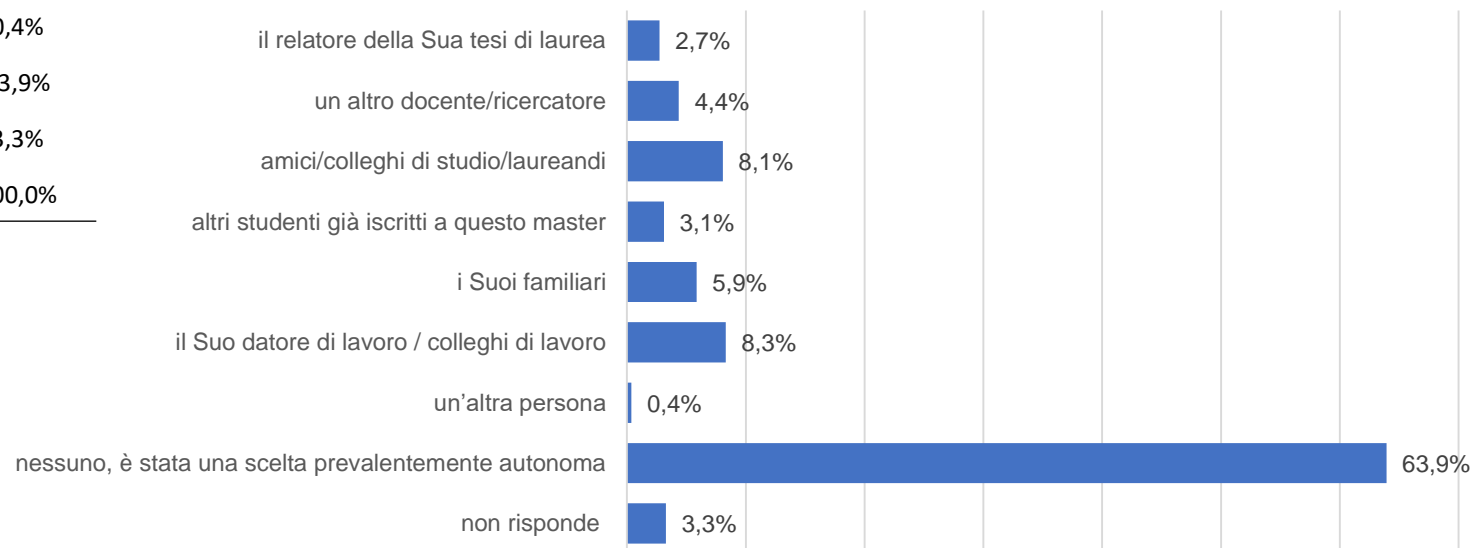






## D8 Chi ha avuto il ruolo più rilevante nella sua decisione di iscriversi al master?

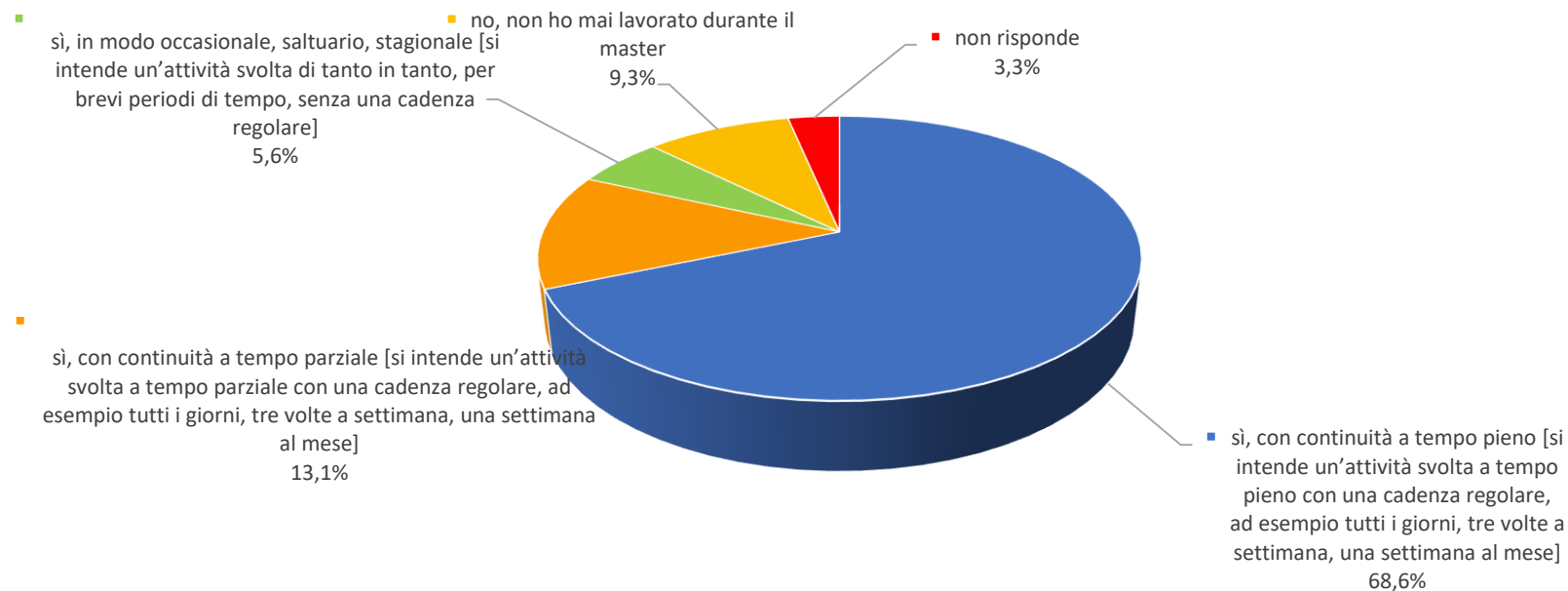
	N	%
il relatore della Sua tesi di laurea	46	2,7%
un altro docente/ricercatore	73	4,4%
amici/colleghi di studio/laureandi	135	8,1%
altri studenti già iscritti a questo master	52	3,1%
i Suoi familiari	98	5,9%
il Suo datore di lavoro / colleghi di lavoro	139	8,3%
un'altra persona	6	0,4%
nessuno, è stata una scelta prevalentemente autonoma	1070	63,9%
non risponde	55	3,3%
<b>totale</b>	<b>1674</b>	<b>100,0%</b>





### D9 Durante il master ha svolto attività lavorative retribuite?

	N	%
sì, con continuità a tempo pieno [si intende un'attività svolta a tempo pieno con una cadenza regolare, ad esempio tutti i giorni, tre volte a settimana, una settimana al mese]	1149	68,6%
sì, con continuità a tempo parziale [si intende un'attività svolta a tempo parziale con una cadenza regolare, ad esempio tutti i giorni, tre volte a settimana, una settimana al mese]	220	13,1%
sì, in modo occasionale, saltuario, stagionale [si intende un'attività svolta di tanto in tanto, per brevi periodi di tempo, senza una cadenza regolare]	94	5,6%
no, non ho mai lavorato durante il master	156	9,3%
non risponde	55	3,3%
<b>totale</b>	<b>1674</b>	<b>100%</b>

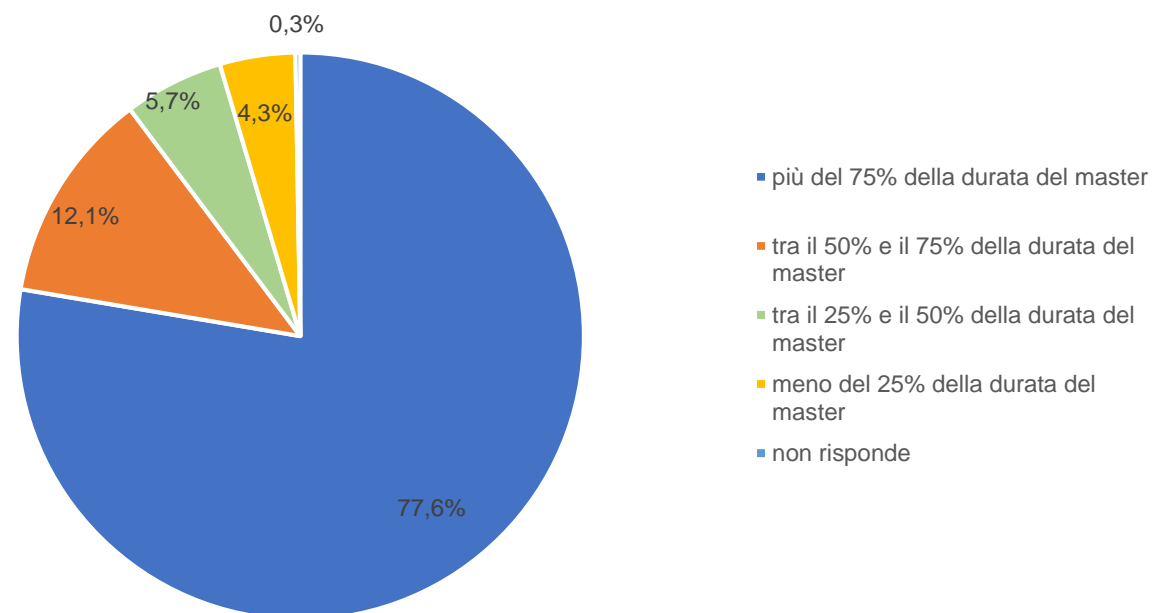




## D10 Durante il master per quanto tempo è stato impiegato complessivamente in attività lavorative?

(solo per chi ha risposto sì alla domanda D9)

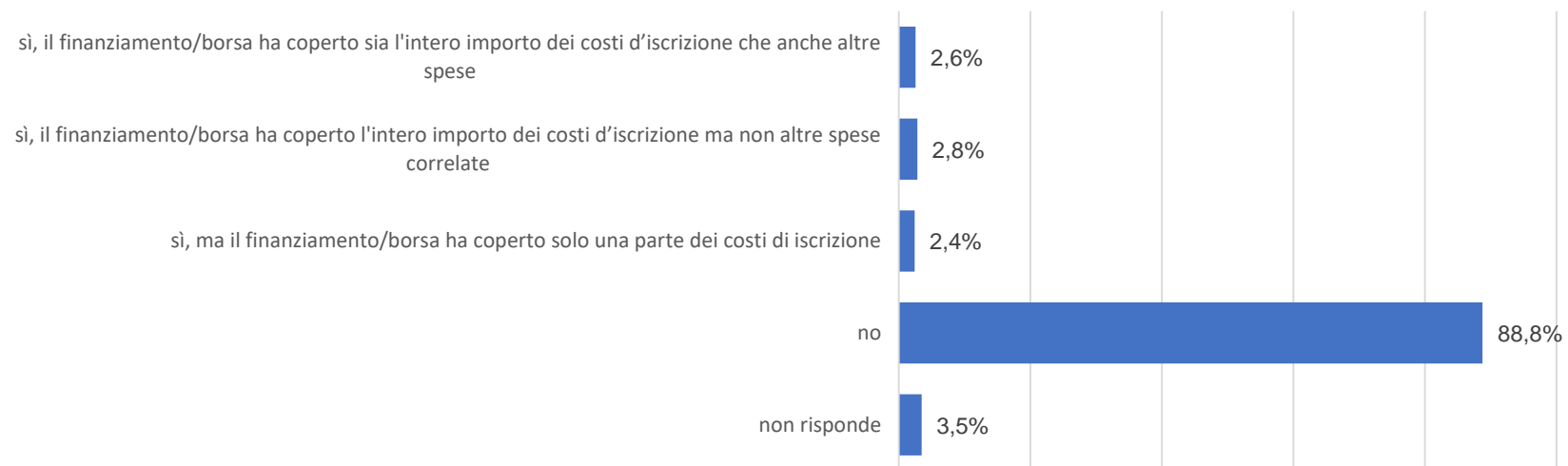
	N	%
più del 75% della durata del master	1136	77,6%
tra il 50% e il 75% della durata del master	177	12,1%
tra il 25% e il 50% della durata del master	83	5,7%
meno del 25% della durata del master	63	4,3%
non risponde	4	0,3%
<b>totale</b>	<b>1463</b>	<b>100,0%</b>





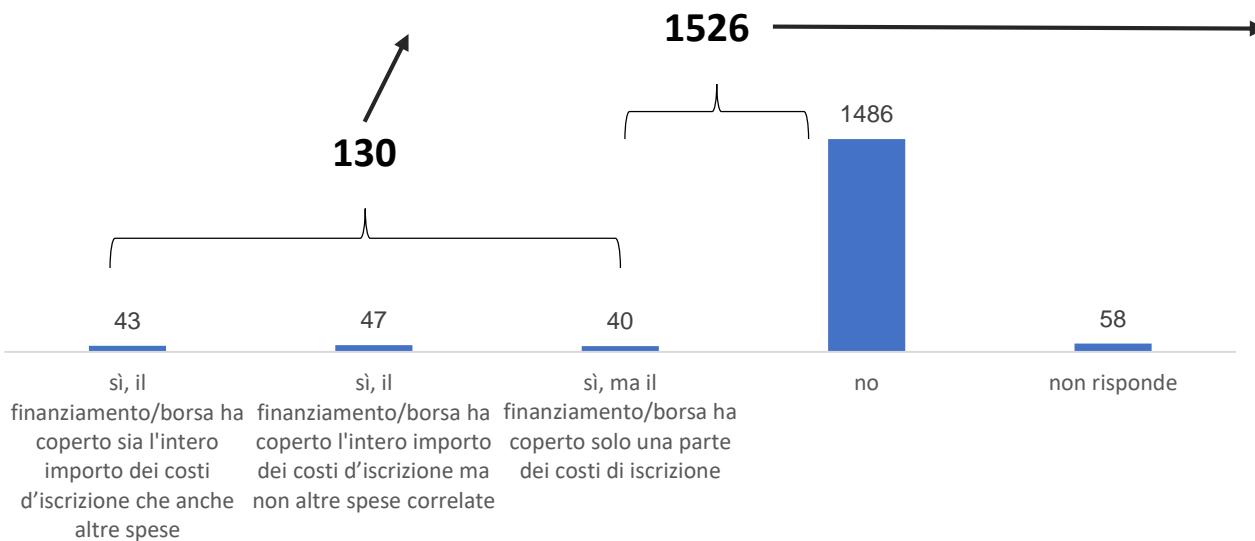
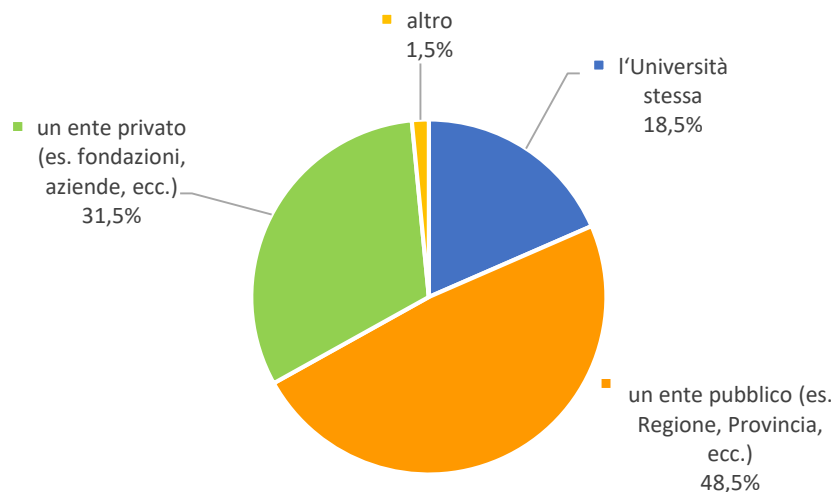
### D11 Per l'iscrizione al Master ha usufruito di un finanziamento/borsa di studio?

	N	%
sì, il finanziamento/borsa ha coperto sia l'intero importo dei costi d'iscrizione che anche altre spese	43	2,6%
sì, il finanziamento/borsa ha coperto l'intero importo dei costi d'iscrizione ma non altre spese correlate	47	2,8%
sì, ma il finanziamento/borsa ha coperto solo una parte dei costi di iscrizione	40	2,4%
no	1486	88,8%
non risponde	58	3,5%
<b>totale</b>	<b>1674</b>	<b>100,0%</b>





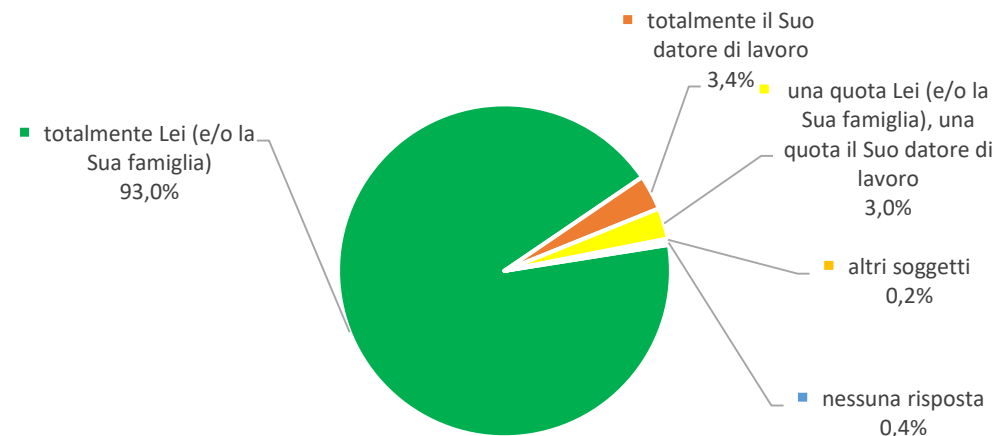
**D12 Chi ha erogato il finanziamento (compresi prestiti d'onore) / borsa di studio di cui ha usufruito?**



**D11 Per l'iscrizione al Master ha usufruito di un finanziamento/borsa di studio?**

	N	%
sì, il finanziamento/borsa ha coperto sia l'intero importo dei costi d'iscrizione che anche altre spese	43	2,6%
sì, il finanziamento/borsa ha coperto l'intero importo dei costi d'iscrizione ma non altre spese correlate	47	2,8%
sì, ma il finanziamento/borsa ha coperto solo una parte dei costi di iscrizione	40	2,4%
no	1486	88,8%
non risponde	58	3,5%
<b>totale</b>	<b>1674</b>	<b>100,0%</b>

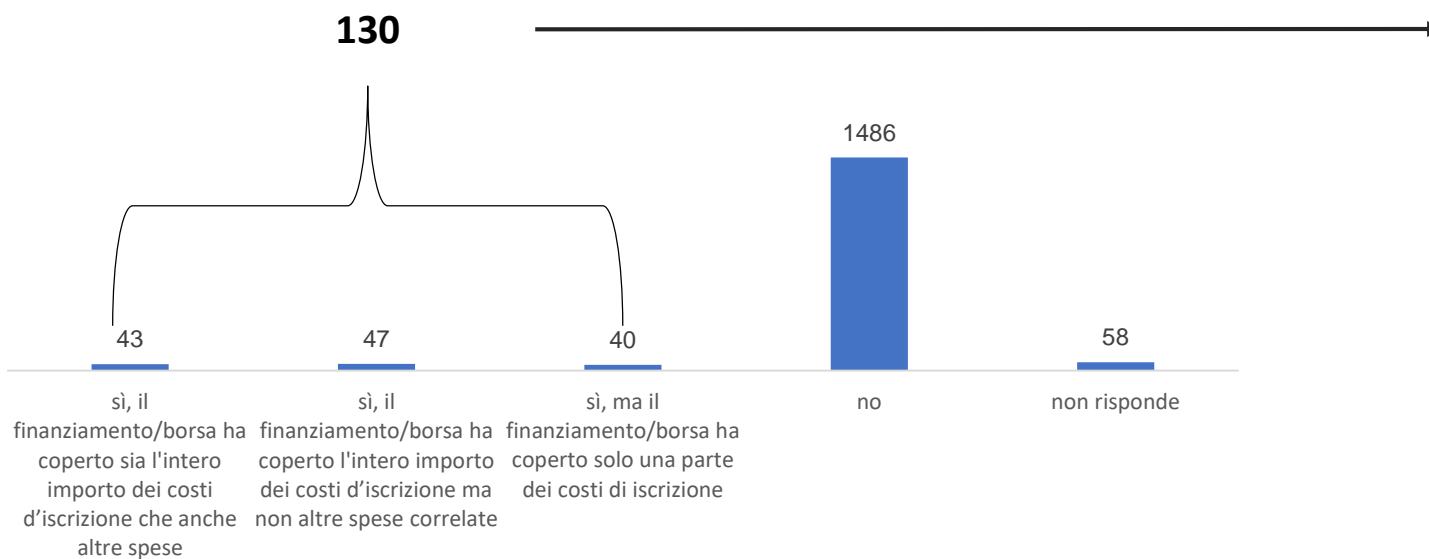
**D13 Chi ha sostenuto i costi dell'iscrizione al master (o la parte rimanente dei costi di iscrizione al master)?**



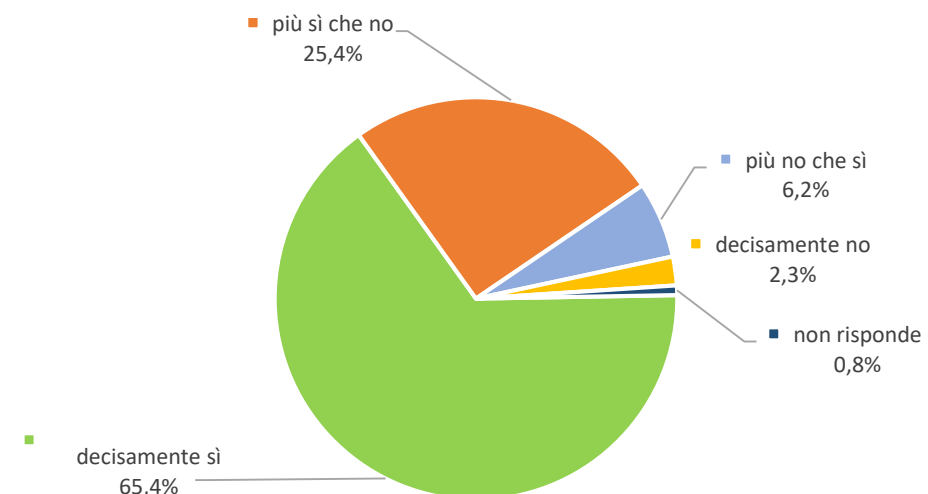


### D11 Per l'iscrizione al Master ha usufruito di un finanziamento/borsa di studio?

	N	%
sì, il finanziamento/borsa ha coperto sia l'intero importo dei costi d'iscrizione che anche altre spese	43	2,6%
sì, il finanziamento/borsa ha coperto l'intero importo dei costi d'iscrizione ma non altre spese correlate	47	2,8%
sì, ma il finanziamento/borsa ha coperto solo una parte dei costi di iscrizione	40	2,4%
no	1486	88,8%
non risponde	58	3,5%
<b>totale</b>	<b>1674</b>	<b>100,0%</b>



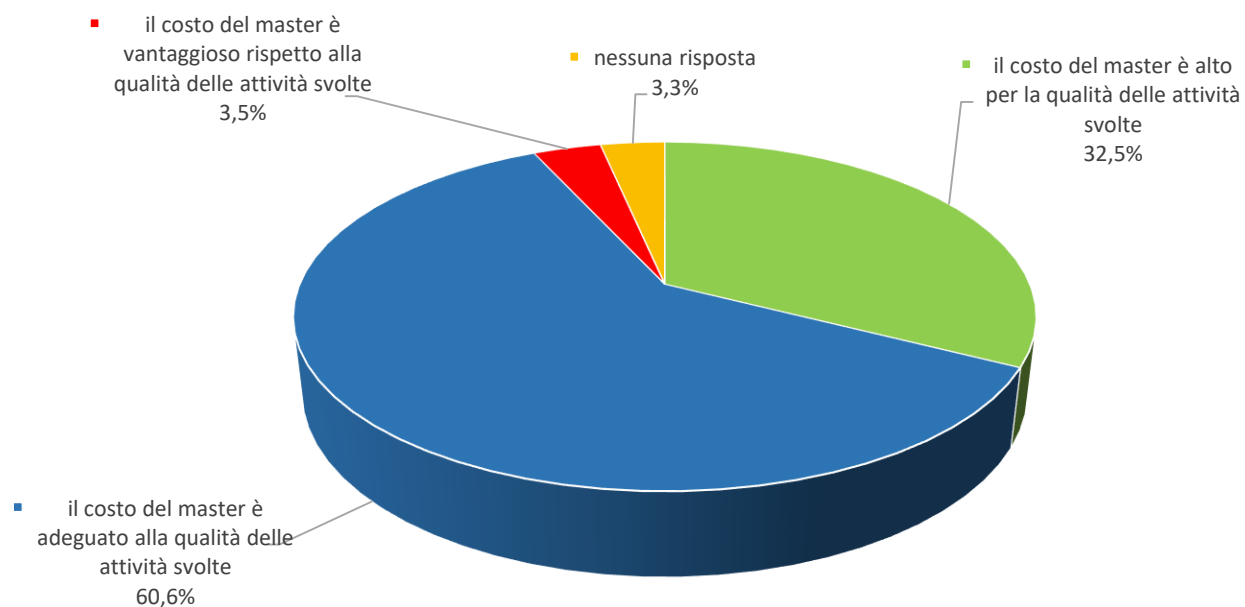
### D14 Ritiene che il finanziamento ottenuto per il master sia stato adeguato?





### D15 Indipendentemente dal finanziamento, ritiene adeguato il costo del master rispetto alla qualità delle attività svolte?

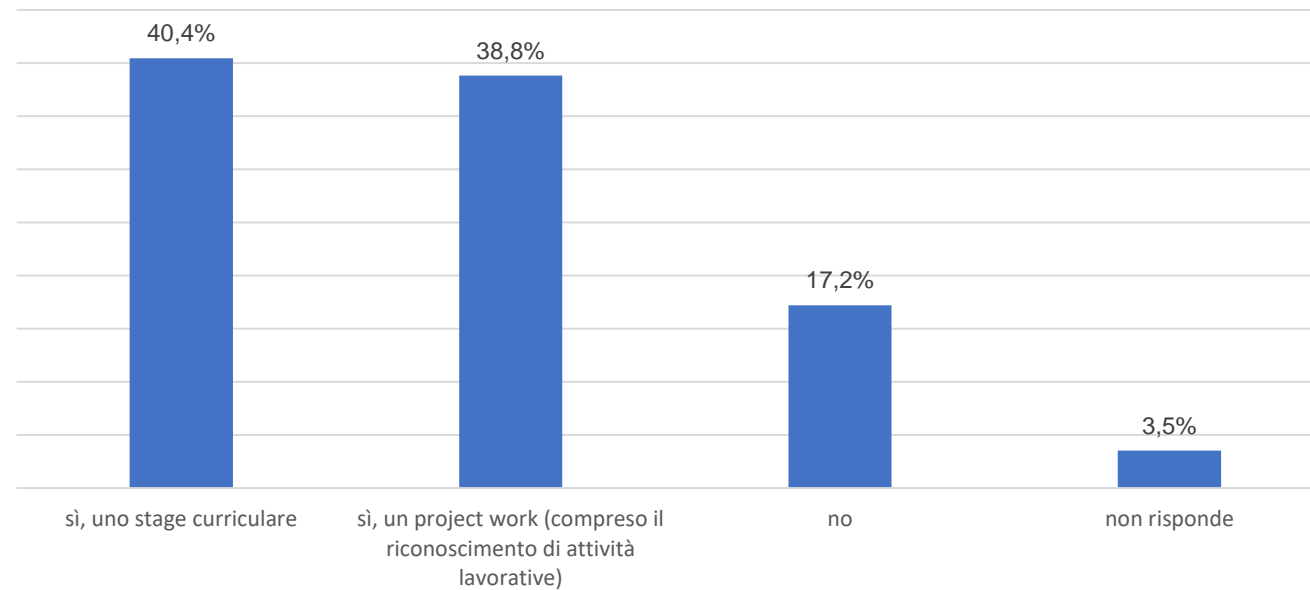
	N	%
il costo del master è alto per la qualità delle attività svolte	544	32,5%
il costo del master è adeguato alla qualità delle attività svolte	1015	60,6%
il costo del master è vantaggioso rispetto alla qualità delle attività svolte	59	3,5%
nessuna risposta	56	3,3%
<b>totale</b>	<b>1674</b>	<b>100,0%</b>





### D16 Durante il master ha svolto uno stage curriculare o un project work?

	N	%
sì, uno stage curriculare	677	40,4%
sì, un project work (compreso il riconoscimento di attività lavorative)	650	38,8%
no	288	17,2%
non risponde	59	3,5%
<b>totale</b>	<b>1674</b>	<b>100,0%</b>

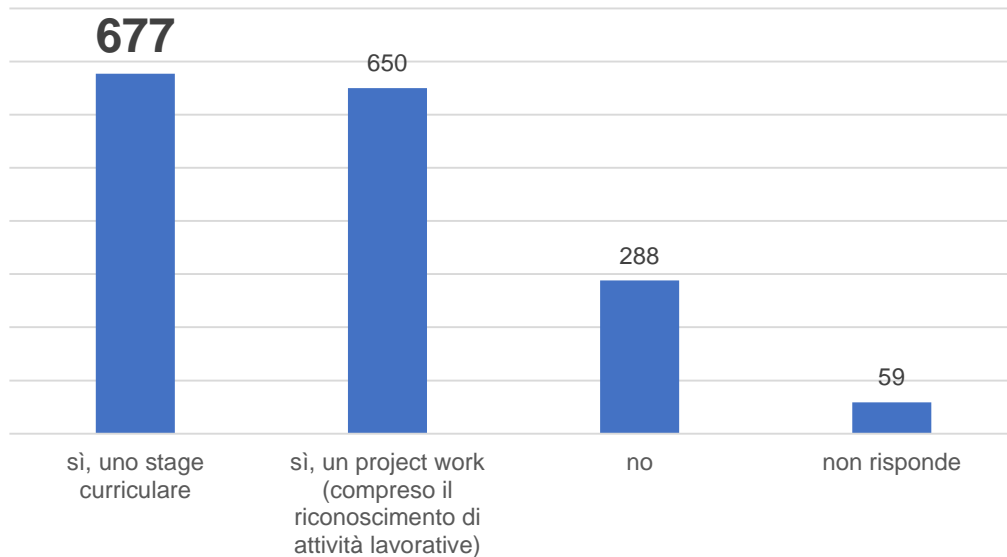






### D16 Durante il master ha svolto un stage curriculare o un project work?

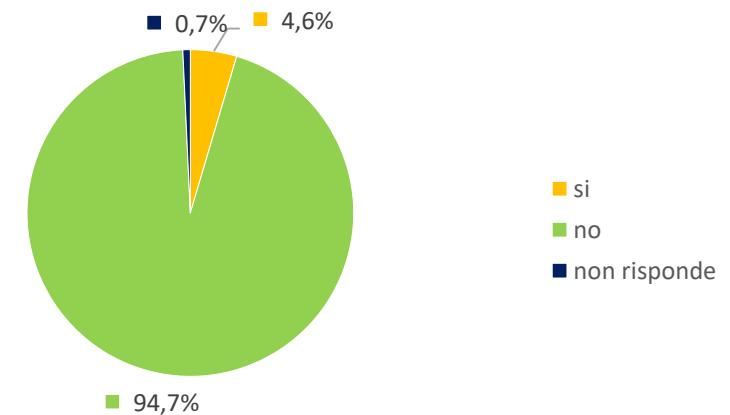
	N	%
sì, uno stage curriculare	677	40,4%
sì, un project work (compreso il riconoscimento di attività lavorative)	650	38,8%
no	288	17,2%
non risponde	59	3,5%
<b>totale</b>	<b>1674</b>	<b>100,0%</b>



### D17 Lo stage è stato svolto, in parte o per l'intera durata, all'estero?

(Solo per chi ha risposto sì alla domanda D16)

	N	%
si	31	4,6%
no	641	94,7%
non risponde	5	0,7%
<b>totale</b>	<b>677</b>	<b>100,0%</b>

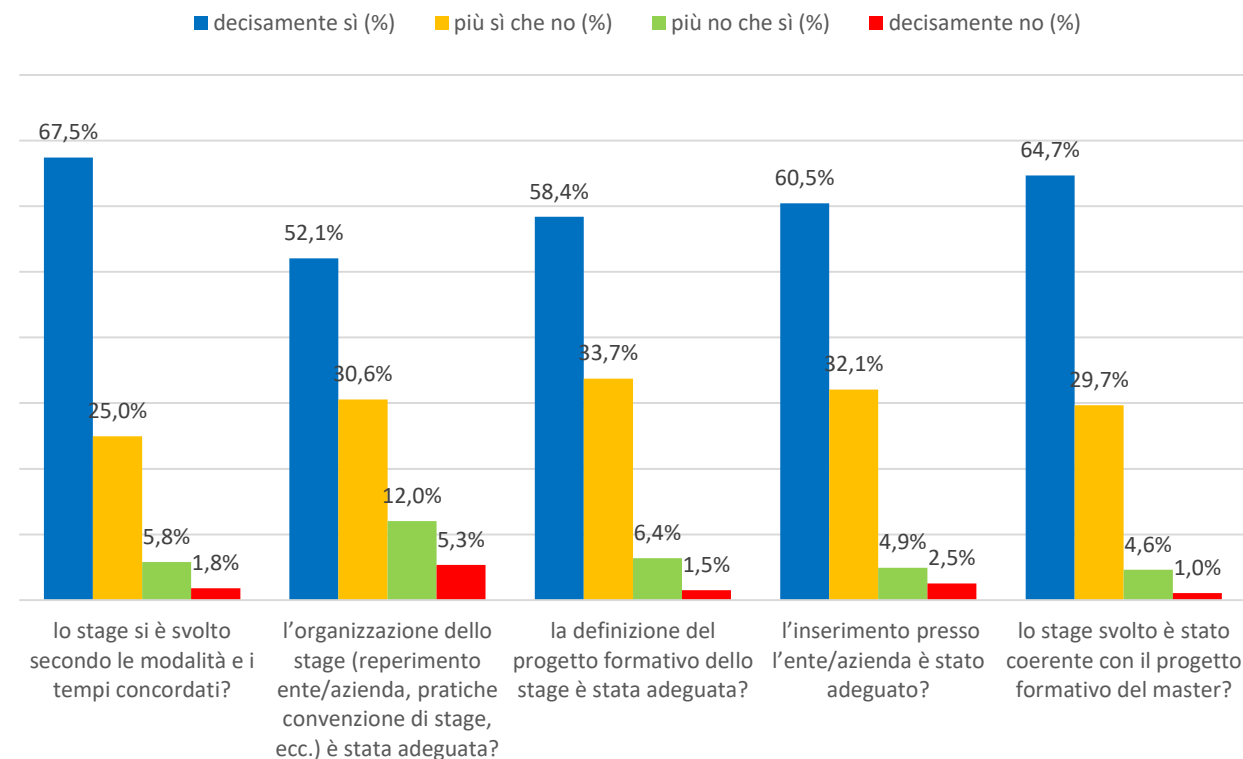




### D18 Le chiediamo di valutare ciascun aspetto, di seguito riportato, relativo allo stage da lei svolto

(Solo per chi ha risposto sì alla domanda D16)

	decisamente sì (%)	più sì che no (%)	più no che sì (%)	decisamente no (%)
○ lo stage si è svolto secondo le modalità e i tempi concordati?	67,5%	25,0%	5,8%	1,8%
○ l'organizzazione dello stage (reperimento ente/azienda, pratiche convenzione di stage, ecc.) è stata adeguata?	52,1%	30,6%	12,0%	5,3%
○ la definizione del progetto formativo dello stage è stata adeguata?	58,4%	33,7%	6,4%	1,5%
○ l'inserimento presso l'ente/azienda è stato adeguato?	60,5%	32,1%	4,9%	2,5%
○ lo stage svolto è stato coerente con il progetto formativo del master?	64,7%	29,7%	4,6%	1,0%





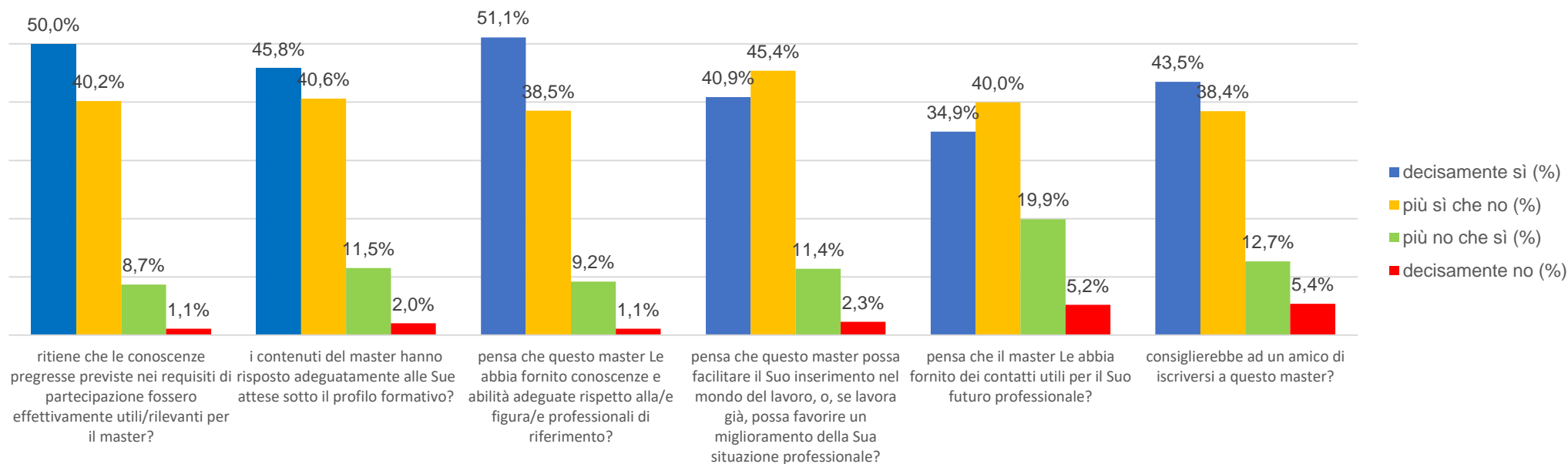
## D18 Ora le chiediamo di rispondere ad alcune domande riguardanti l'organizzazione, le strutture e attrezzature e l'attività didattica del master

(le percentuali sono state calcolate escludendo eventuali dati mancanti)

	decisamente sì (%)	più sì che no (%)	più no che sì (%)	decisamente no (%)
○ gli obiettivi formativi ed il programma del master sono stati chiari fin dall'inizio?	<b>49,8%</b>	37,4%	10,5%	2,2%
○ gli argomenti sono stati trattati dai docenti in modo esauriente ed efficace?	45,4%	<b>45,5%</b>	7,6%	1,5%
○ gli argomenti trattati sono stati utili per il Suo futuro professionale?	<b>53,4%</b>	38,6%	7,0%	1,1%
○ gli argomenti del corso sono stati interessanti?	<b>60,8%</b>	35,5%	3,3%	0,4%
○ la preparazione dei docenti è stata adeguata?	<b>64,1%</b>	33,3%	2,1%	0,4%
○ le attività pratiche ed applicative sono state adeguatamente trattate?	38,7%	<b>41,3%</b>	16,4%	3,6%
○ il calendario (giorni della settimana) e gli orari coincidevano con quelli previsti all'inizio del corso?	<b>56,5%</b>	34,6%	6,9%	2,0%
○ il materiale didattico è stato adeguato sotto il profilo dei contenuti per lo studio richiesto?	<b>45,1%</b>	42,1%	10,7%	2,1%
○ il materiale didattico era disponibile in tempo utile per la frequenza del corso di master?	<b>46,5%</b>	36,7%	13,5%	3,4%
○ le lezioni sono state tenute dai docenti previsti nel programma iniziale?	<b>64,8%</b>	31,0%	3,5%	0,7%
○ le aule erano adeguate?	<b>46,5%</b>	38,0%	9,9%	5,6%
○ le attrezzature (proiettori, lavagne, computer, attrezzature da laboratorio, ...) erano adeguate?	<b>47,2%</b>	39,3%	10,2%	3,3%
○ le strutture di supporto (laboratori e/o biblioteche) erano adeguate?	42,6%	<b>43,7%</b>	10,4%	3,2%
○ i servizi amministrativi del master (iscrizione, selezione, pagamento, ecc.) sono stati adeguati?	<b>52,1%</b>	39,2%	6,4%	2,2%
○ il servizio di tutorato è stato adeguato?	<b>48,6%</b>	37,3%	9,5%	4,5%

### D19 Le chiediamo di valutare ciascun aspetto, di seguito riportato, relativo al master da lei svolto

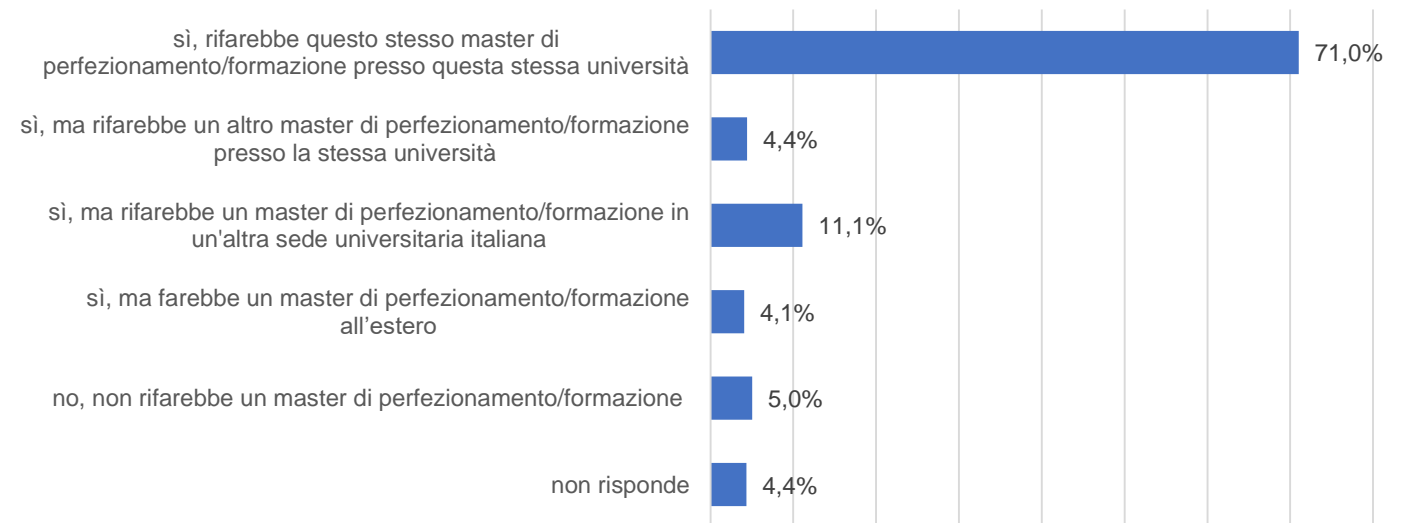
	decisamente sì (%)	più sì che no (%)	più no che sì (%)	decisamente no (%)
○ ritiene che le conoscenze pregresse previste nei requisiti di partecipazione fossero effettivamente utili/rilevanti per il master?	50,0%	40,2%	8,7%	1,1%
○ i contenuti del master hanno risposto adeguatamente alle Sue attese sotto il profilo formativo?	45,8%	40,6%	11,5%	2,0%
○ pensa che questo master Le abbia fornito conoscenze e abilità adeguate rispetto alla/e figura/e professionali di riferimento?	51,1%	38,5%	9,2%	1,1%
○ pensa che questo master possa facilitare il Suo inserimento nel mondo del lavoro, o, se lavora già, possa favorire un miglioramento della Sua situazione professionale?	40,9%	45,4%	11,4%	2,3%
○ pensa che il master Le abbia fornito dei contatti utili per il Suo futuro professionale?	34,9%	40,0%	19,9%	5,2%
○ consiglierebbe ad un amico di iscriversi a questo master?	43,5%	38,4%	12,7%	5,4%






## D20 Se potesse tornare indietro, rifarebbe questo master?

	N	%
○ sì, rifarebbe questo stesso master di perfezionamento/formazione presso questa stessa università	1189	71,0%
○ sì, ma rifarebbe un altro master di perfezionamento/formazione presso la stessa università	74	4,4%
○ sì, ma rifarebbe un master di perfezionamento/formazione in un'altra sede universitaria italiana	186	11,1%
○ sì, ma farebbe un master di perfezionamento/formazione all'estero	68	4,1%
○ no, non rifarebbe un master di perfezionamento/formazione	84	5,0%
○ non risponde	73	4,4%
○ totale	1674	100,0%





UNIVERSITÀ  
DEGLI STUDI  
DI PADOVA