

IRIS Resource Management (CURRICULUM SCIENTIFICO e RISORSE DELLA RICERCA)

IRIS (Institutional Research Information System) è la piattaforma informatica di Cineca, adottata dal nostro Ateneo, e a livello nazionale, per raccogliere e gestire le informazioni relative ai dati della ricerca.

IRIS è composta da diversi moduli: il principale è IRIS-IR (Institutional Repository), utilizzato per realizzare il Padua Research Archive (PRA), attivo dal 2015, che contiene i dati relativi alle pubblicazioni.

Il secondo modulo di IRIS è **IRIS-RM (Resource Management)** che copre le esigenze di catalogazione e gestione delle diverse tipologie di entità, attori e processi che interagiscono nell'area della Ricerca. Di seguito verranno descritte le informazioni relative all'attività di ricerca del personale di Ateneo, che includono:

- Curriculum Scientifico: curriculum, competenze, collaborazioni, incarichi di responsabilità, premi e riconoscimenti, etc.,
- Risorse della Ricerca: gruppi di ricerca, laboratori, strumentazioni, attrezzature scientifiche.

Il popolamento e l'aggiornamento di queste due attività di ricerca richiedono la partecipazione attiva sia dei docenti, delle docenti, ricercatori e ricercatrici, che dei Dipartimenti cui afferiscono.

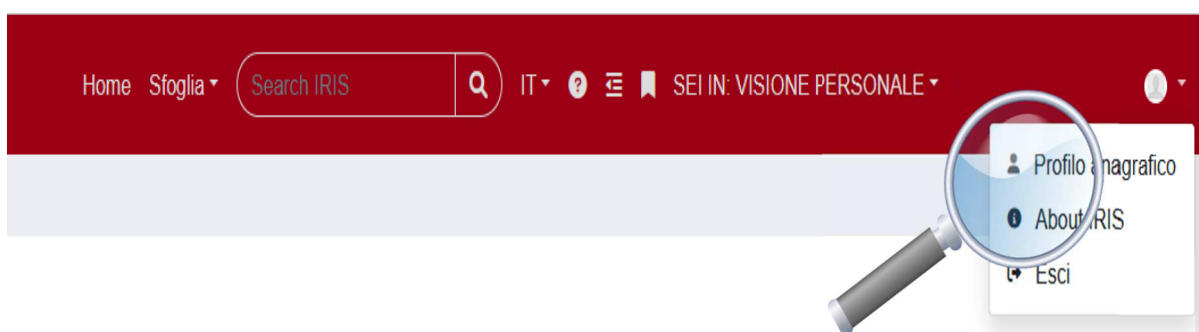
CURRICULUM SCIENTIFICO

Con l'avvio di RM, il sito docente Loginmiur Cineca (<https://loginmiur.cineca.it>) è stato chiuso in scrittura per PO, PA, RU, RTD-A e RTD-B (non per dottorandi, dottorande, assegnisti e assegniste); tutte le informazioni curriculari e scientifiche necessarie ai docenti e alle docenti, ai ricercatori e alle ricercatrici per partecipare ai bandi e alle iniziative ministeriali devono essere caricati su IRIS (<https://www.research.unipd.it/>) che le trasferisce automaticamente al sito docente Loginmiur Cineca.

Il caricamento sul catalogo IRIS delle informazioni relative a premi, incarichi e responsabilità scientifiche del personale di Ateneo, oltre ad essere necessario per l'aggiornamento del curriculum scientifico, consente ai Dipartimenti di avere a disposizione un'importante fonte informativa per la compilazione delle procedure avviate in Ateneo per l'assicurazione della qualità (ad es. il Piano

Triennale di Sviluppo della Ricerca PTSR); tali informazioni vengono trasferite al Cruscotto della Ricerca, la nuova piattaforma a disposizione dei Direttori di Dipartimento e loro delegati o delegate per la consultazione dei dati di contesto su personale, risorse e prodotti della ricerca.

Dopo l'ingresso in IRIS (<https://www.research.unipd.it/>) tramite login istituzionale, si può accedere alla compilazione del **curriculum scientifico** cliccando sul proprio nominativo in alto a destra della pagina e successivamente su "Profilo anagrafico".



All'interno della pagina "Profilo anagrafico" sono presenti diverse sezioni: le schede "Anagrafica", "Indirizzi e Contatti" e "Inquadramento presso l'Ateneo" sono già compilate di *default* (le informazioni provengono dal sistema anagrafico Ugov di Ateneo), mentre le altre schede possono essere popolate e/o aggiornate.



La scheda "Responsabilità scientifiche (MIUR)" raccoglie le seguenti informazioni:

- Premi nazionali e internazionali per la ricerca.
- Partecipazione a vario titolo a società, accademie, associazioni scientifiche, riconosciute a livello nazionale e/o internazionale.
- Direzione o partecipazione a comitati editoriali di riviste, collane editoriali, enciclopedie e trattati.
- Direzione o responsabilità scientifica di Enti di ricerca.
- Attribuzione di incarichi di insegnamento o di ricerca ufficiale presso atenei e centri di ricerca pubblici o privati, nazionali o internazionali.

- Responsabilità scientifica o Partecipazione a comitati di programma di congressi internazionali e nazionali.

Le informazioni censite attraverso questa scheda vengono automaticamente inviate alle corrispondenti sezioni del sito docente Loginmiur al momento del salvataggio.

La scheda “CV (MIUR)” permette all’utente di inserire il proprio CV in italiano e in inglese, sia nella versione breve che completa e di caricare anche un file. Solo le informazioni inserite nella sezione "Curriculum MIUR" di questa scheda verranno inviate al sito docente Loginmiur e solo per PO, PA, RU, RTD-A e RTD-B mentre gli allegati no.

La scheda “Altre attività e incarichi” raccoglie altre informazioni sulle attività di ricerca o didattica (responsabilità, incarichi e titoli) quali:

- Coordinamento/partecipazione di/a network nazionali o internazionali di ricerca;
- partecipazione a Collegi di Dottorato (dati precaricati ove presenti, i dati provengono da fonti ministeriali e vengono aggiornati una volta all'anno dopo la procedura di accreditamento dell'ANVUR (tipicamente entro il mese di novembre di ogni anno). Questi dati NON sono modificabili in IRIS;
- supervisione di dottorandi, assegnisti e altri afferenti all'Ateneo (dati precaricati ove presenti);
- supervisione di dottorandi o post-doc esterni;
- responsabilità di attività oggetto di accordi per didattica e/o ricerca con altre istituzioni/università;
- incarico di valutatori/esperti nell'ambito di bandi competitivi;
- altri titoli.

Queste informazioni non vengono trasferite al sito docente Loginmiur.

La scheda “Competenze” censisce i settori e le linee di ricerca utilizzando le classificazioni standard o le parole chiave libere:

- Settori ERC;
- SDG Sustainable Development Goals;
- Parole chiave Ateco;
- Parole chiave libere;
- Linee di Ricerca.

Queste informazioni non vengono trasferite al sito docente Loginmiur.

La scheda “Identificativi di servizi esterni” raccoglie gli identificativi dell’autore o dell’autrice: gli identificativi univoci IRIS e Ugov ID sono assegnati in automatico dai sistemi IRIS e Ugov, mentre gli altri (Scopus ID, Researcher ID, ORCID, Google Scholar ID, ResearchGate ID, LinkedIn ID, Facebook ID, Twitter ID e Impactstory) possono essere inseriti liberamente dall’utente.

Al fine del recupero delle pubblicazioni è utile, tuttavia, che l’autore o l’autrice inserisca lo Scopus ID e soprattutto l’identificativo ORCID, che spesso viene richiesto dalle istituzioni nella compilazione dei bandi.

Inoltre, è importante che l’utente esprima le preferenze di sincronizzazione di IRIS con il portale ORCID in modo che i 2 profili siano sincronizzati:

ORCID

Per informazioni su ORCID clicca [qui](#)

Servizio di integrazione con con Italian National ORCID Hub
Per creare o risincronizzare un ORCID: clicca [qui](#).

Autorizzazione concessa ad IRIS: **Si**
Per autorizzare ulteriori applicazioni attraverso l'HUB Nazionale ORCID cliccare [qui](#).

Preferenze sincronizzazione ORCID

I dati inviati da Iris ad ORCID saranno visibili in base alle preferenze di default impostabili in "Privacy preferences": [clicca qui](#). E' consigliabile impostare il default a "only me" e decidere nel dettaglio cosa rendere pubblico.

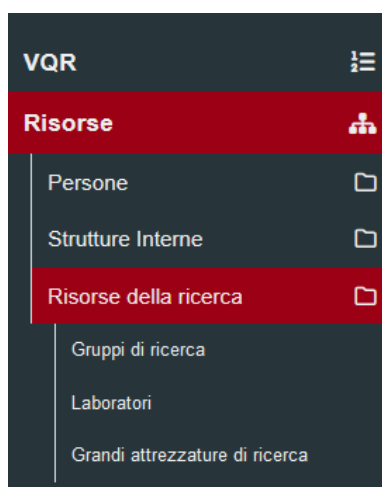
Sincronizzazione pubblicazione	Disabilitato
Sincronizzazione Persona (known as, Country..)	Abilitato
Sincronizzazione Esperienze Professionali	Disabilitato

L’ultima scheda “Utenti” mostra a quali *teams* di IRIS l’utente afferisce. Ogni *team* può agire su determinate sezioni della piattaforma e può compiere determinate azioni.

IMPORTANTE: I referenti e le referenti dipartimentali possono visualizzare ed eventualmente modificare (su esplicita richiesta del responsabile o della responsabile del dato) il curriculum scientifico del personale afferente al proprio dipartimento tramite accesso dal menù a sinistra della pagina IRIS, alla sezione “Risorse → Persone → Personale interno” (in visione dipartimentale).

RISORSE DELLA RICERCA: GRUPPI DI RICERCA, LABORATORI, GRANDI ATTREZZATURE

L'apertura di nuove schede relative alle risorse della ricerca (Gruppi di ricerca, Laboratori, Grandi attrezzature) è a cura dei referenti e delle referenti dipartimentali con accesso dal menù a sinistra della pagina IRIS alla sezione Risorse → Risorse della ricerca (in visione dipartimentale).



Per ogni scheda, il referente o la referente dipartimentale deve indicare un responsabile scientifico o una responsabile scientifica ed eventualmente uno, una o più delegati o delegate alla compilazione delle informazioni richieste, riguardanti la risorsa della ricerca di cui sono responsabili; successivamente le schede compilate devono essere "inviare" al referente o alla referente dipartimentale per la validazione: le schede compilate, infatti, devono essere approvate affinché possano diventare visibili.

Home / Gruppi di ricerca - Lista / Nuovo Gruppo di ricerca

Nuovo Gruppo di ricerca

Dati generali

Tipologia* ⓘ Gruppo di ricerca coordinata

Nome*


Altre lingue


Responsabile*

Data inizio*

[Annulla](#) [Salva](#)

Modifica scheda




test 1 settembre 2022

test 1 settembre 2022

Informazioni generali Risorse umane Indirizzi e contatti Classificazioni Risorse Risultati Attività Allegati Versioni

Tipologia* ⓘ Gruppo di ricerca coordinata

Nome* test 1 settembre 2022

Altre lingue

Ambito di ricerca* ⓘ
0 caratteri inseriti (spazi e invii inclusi); 4000 caratteri disponibili

Altre lingue

Acronimo

Data inizio* 30/09/2022

Data fine

Visibile su Portale pubblico* Sì NO

Se non diversamente indicato dall'utente, le informazioni inserite potranno essere visibili sui portali pubblici ed esposte via servizi ad altri sistemi di Ateneo. Qualora si desideri non rendere pubbliche le presenti informazioni e mantenerle visibili solo all'interno di questa pagina, selezionare NO prima di proseguire.

[Salva e vai al dettaglio](#) [»Salva e vai alla pagina Successiva](#)

[Salva e invia in "Approvato"](#)

Quando si clicca su “Nuovo gruppo ricerca”, “Nuovo laboratorio” o “Nuova attrezzatura” appare la scheda “Dati generali” in cui è necessario indicare il responsabile o la responsabile della risorsa. In “Gruppi di ricerca” nel tab “Risorse umane” è possibile indicare i delegati o le delegate alla compilazione alla voce “Delegati alla compilazione”, mentre in “Laboratori” o “Attrezzature di ricerca” questa informazione può essere inserita già nel tab “informazioni generali” alla voce “Delegati alla compilazione”.

NOTA BENE: dopo ogni aggiunta dati o modifica alle schede è necessario cliccare sul tasto rosso in fondo alla pagina “Salva e vai alla pagina Successiva”; si conferma la conclusione delle operazioni di aggiornamento con il tasto verde “Salva e invia in ‘Approvato’”.

Gruppi di ricerca

Definizioni

Gruppo di ricerca coordinata: unità di ricerca con dimensioni variabili che persegue obiettivi di ricerca in ambiti, linee o progetti scientifici comuni.

Principali istruzioni operative

I dati da inserire sono: tipologia, periodo di validità, componenti, laboratori e attrezzature di ricerca collegate, centri di ricerca o piattaforme collegate, biblioteche, attività svolte e risultati scientifici raggiunti (pubblicazioni e premi nazionali e/o internazionali ottenuti).

Potranno fare riferimento a uno stesso **ambito di ricerca** (inteso come macro-tipologia) uno o più gruppi di ricerca che si differenzieranno nelle **linee di ricerca** (intesa come micro-tipologia).

Un docente o una docente può appartenere a più di un gruppo di ricerca. Possono far parte di un gruppo di ricerca anche persone afferenti ad un altro dipartimento o ad un ente esterno.

Modifica scheda

Informazioni generali Risorse umane Indirizzi e contatti Classificazioni Risorse Risultati Attività Allegati Versioni

test 1 settembre 2022

Tipologia* Gruppo di ricerca coordinata

Nome* test 1 settembre 2022

Ambito di ricerca* 0 caratteri inseriti (spazi e invii inclusi) ; 4000 caratteri disponibili

Acronimo

Data inizio* 30/09/2022

Data fine

Visibile su Portale pubblico SI NO

* Se non diversamente indicato dall'utente, le informazioni inserite potranno essere visibili sui portali pubblici ed esposte via servizi ad altri sistemi di Ateneo. Qualora si desidera non rendere pubbliche le presenti informazioni e mantenerle visibili solo all'interno di questa pagina, selezionare NO prima di proseguire.

Salva e vai al dettaglio Salva e vai alla pagina Successiva

Salva e invia in "Approvato"

Gli ambiti di ricerca devono essere declinati nella scheda "Classificazioni" in linee di ricerca, settori scientifici disciplinari SSD, settori ERC e altre descrizioni facoltative (parole chiave ATECO, parole chiave libere, SDG Sustainable Development Goals).



+
-

test 1 settembre 2022

Informazioni generali
Risorse umane
Indirizzi e contatti
Classificazioni
Risorse
Risultati
Attività
Allegati
Versioni

Linee di ricerca * *

Linea di ricerca	Linea di ricerca (inglese)	Operazioni
La lista è vuota.		

Settori scientifici disciplinari

SSD	Operazioni
La lista è vuota.	

Settori ERC *

Parola chiave	Versione	Operazioni
La lista è vuota.		

Parole chiave ATECO

Parole chiave ATECO	Operazioni
La lista è vuota.	

Laboratori

Definizioni

Laboratorio: struttura (risorsa) materiale o immateriale (piattaforme digitali), funzionale allo svolgimento dell'attività di ricerca di uno o più gruppi di ricerca (anche di diversi dipartimenti), dotato di strumentazione congruente con le attività svolte, la quale sia prevalentemente registrata nell'inventario dell'Università di Padova, e con gestione e manutenzione a carico dei gruppi utilizzatori.

Principali istruzioni operative

I dati da inserire sono: descrizione delle caratteristiche, partecipanti, responsabili scientifici, dipartimenti di afferenza. È possibile specificare le attrezzature di ricerca collegate, i gruppi di ricerca collegati, centri di ricerca o piattaforme collegate, i settori scientifici disciplinari e i settori ERC.

Attrezzature di ricerca

Definizioni

Grande attrezzatura di ricerca: è caratterizzata da un valore rilevante (tipicamente > 100.000 euro) e da un grado di specializzazione elevato; il valore può essere anche ottenuto come somma di diverse componenti di una stessa attrezzatura. Vanno mappate anche le attrezzature nella disponibilità dell'Ateneo (attraverso eventuali comodati ad es. con imprese o in virtù di accordi di

accesso) e non solo quelle di proprietà dell'Ateneo. La definizione include i software e le banche dati, se di particolare rilievo.

Altra attrezzatura: altre attrezzature rilevanti per la ricerca del dipartimento.

Principali istruzioni operative

I dati da inserire sono: descrizione dell'attrezzatura, collocazione (edificio, aula, piano), acquisizione, messa in esercizio e utilizzo, fondo su cui è stato effettuato l'acquisto, utenza e finalità, classificazione ESFRI, settori ERC.

È possibile collegare tra loro le 3 entità censite (ad esempio associare a un Gruppo di ricerca i laboratori e le attrezzature utilizzate) al fine di ottenere una mappatura completa delle risorse per la ricerca. Per poter associare tra loro le diverse entità, le rispettive schede devono essere state "approvate" dai dipartimenti (le operazioni di inserimento e aggiornamento devono essere confermate con il tasto verde "Salva e invia in 'Approvato'").

ATTORI COINVOLTI, FUNZIONI E FLUSSI

Visione dipartimentale - referenti dipartimentali

I referenti e le referenti dipartimentali hanno le seguenti abilitazioni:

- visualizzare e gestire le informazioni relative al curriculum scientifico del personale del proprio dipartimento;
- inserire le nuove schede riguardanti i gruppi di ricerca, laboratori e attrezzature, indicando il responsabile o la responsabile scientifica e/o il delegato o la delegata alla compilazione che avrà cura di completare i dati richiesti;
- approvare la chiusura finale delle schede inserite;
- visualizzare e scaricare tutte le informazioni relative alle entità della ricerca del proprio dipartimento (da "Reportistica e analisi").

	docenti e ricercatori	referenti dipartimentali	amministratori di sistema
Curriculum scientifico	Compilazione	Gestione	Gestione
Laboratorio	Compilazione	Apertura/chiusura scheda	Gestione
Gruppo di ricerca	Compilazione	Apertura/chiusura scheda	Gestione
Grande attrezzatura di ricerca	Compilazione	Apertura/chiusura scheda	Gestione

Tabella.1 Attori e funzioni

Flusso di validazione e approvazione

Per le 3 entità di ricerca censite (Gruppi, Laboratori e Attrezzature) il flusso di validazione è lo stesso: il referente o la referente di dipartimento (DIP) inserisce una nuova scheda, il responsabile o la responsabile scientifica, o il delegato o la delegata alla compilazione (DOC) completa i dati richiesti e rimanda la scheda in validazione al referente o alla referente, che può approvare la scheda, non ammetterla, rimandarla in bozza o modificarla. Una volta approvata la scheda, il responsabile o la responsabile scientifica ha la possibilità di riaprirla e di auto-approvare le modifiche apportate.

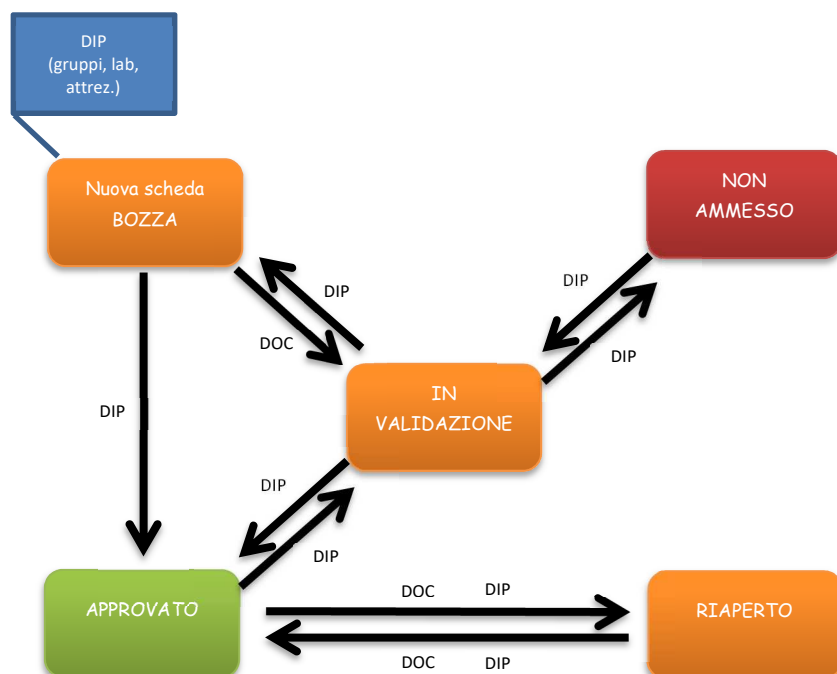


Figura.1 Flusso di validazione e approvazione