

UNIVERSITÀ
DEGLI STUDI
DI PADOVA

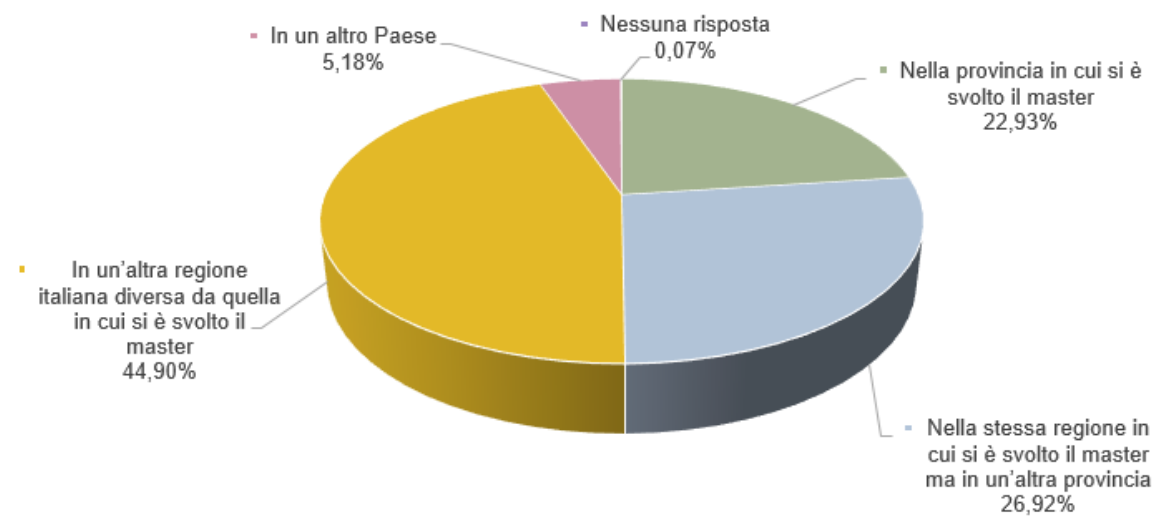
**OPINIONI DI FINE CORSO
PER LA VALUTAZIONE DEI CORSI MASTER**

a.a. 2020/2021



D1 - Dov'era domiciliato immediatamente prima della partecipazione al master?

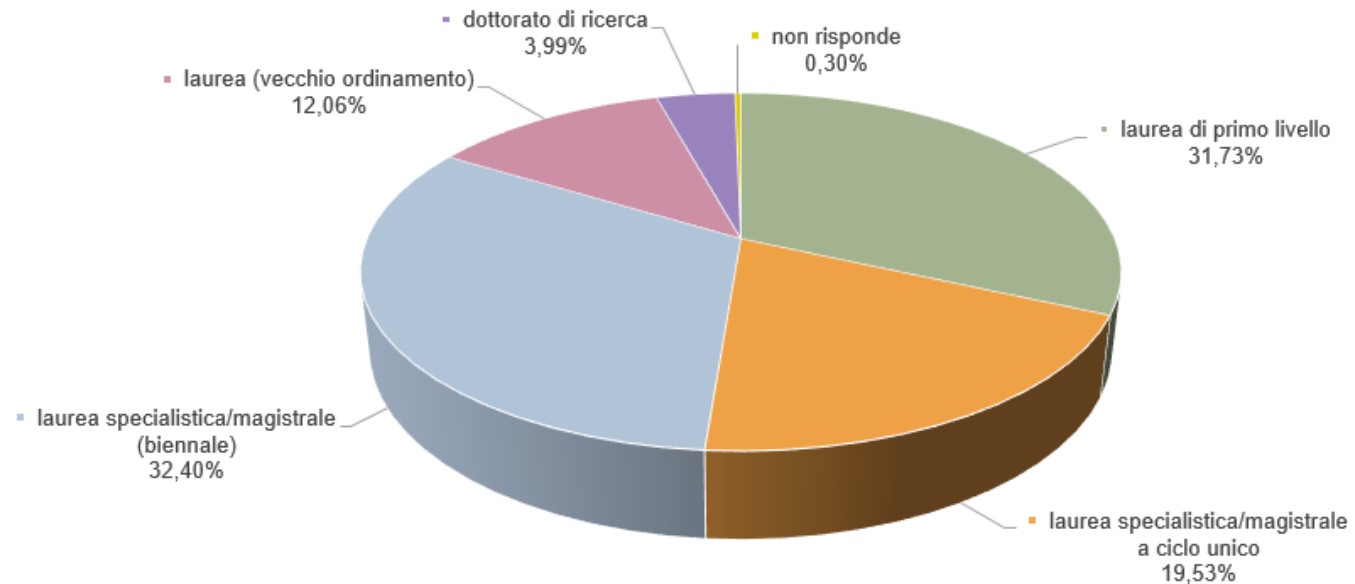
	N	%
Nella provincia in cui si è svolto il master	310	22,93%
Nella stessa regione in cui si è svolto il master ma in un'altra provincia	364	26,92%
In un'altra regione italiana diversa da quella in cui si è svolto il master	607	44,90%
In un altro Paese	70	5,18%
Nessuna risposta	1	0,07%
Totale complessivo	1352	100%





D2 - Qual è il titolo di studio più elevato che possedeva (o che stava per conseguire) al momento dell'iscrizione al master?

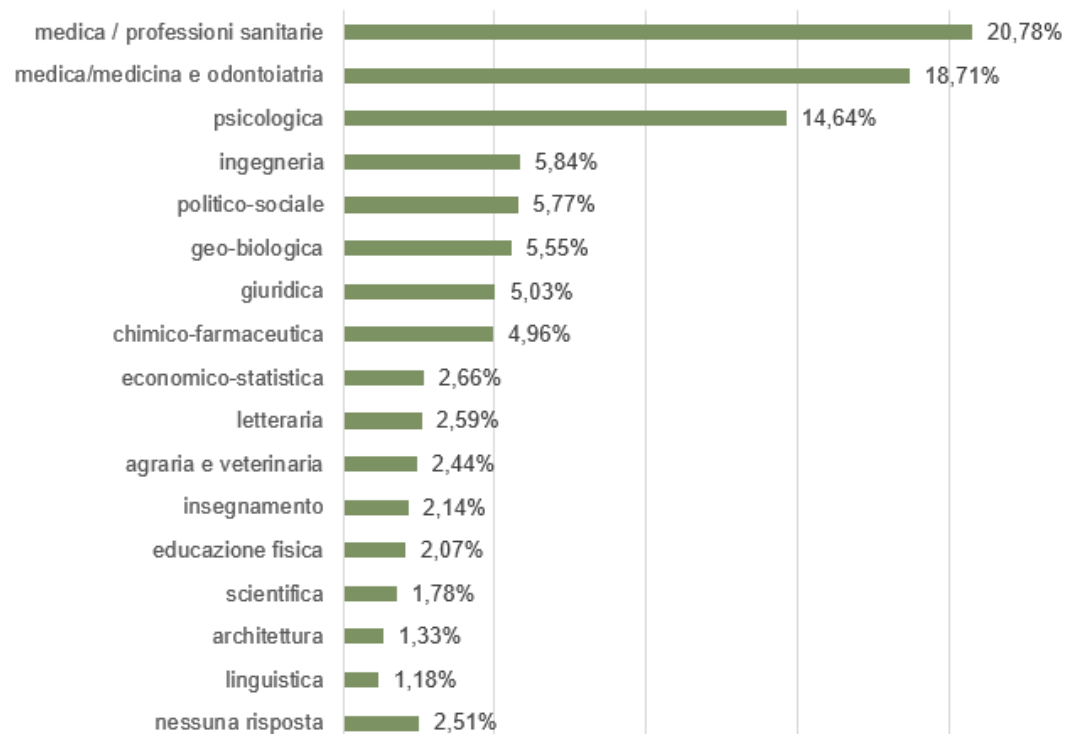
	N	%
laurea di primo livello	429	31,73%
laurea specialistica/magistrale a ciclo unico	264	19,53%
laurea specialistica/magistrale (biennale)	438	32,40%
laurea (vecchio ordinamento)	163	12,06%
dottorato di ricerca	54	3,99%
non risponde	4	0,30%
totale complessivo	1352	100%





D3 - A quale area disciplinare appartiene il titolo di studio più elevato che possedeva al momento dell'iscrizione al master?

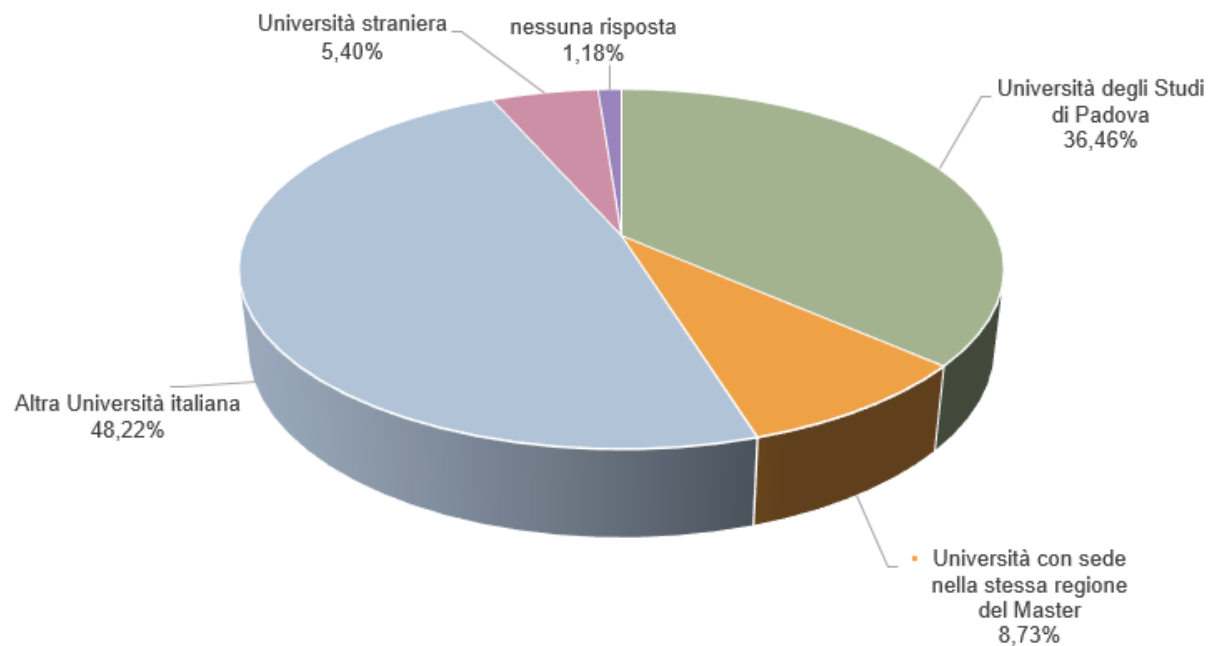
	N	%
medica/medicina e odontoiatria	253	20,78%
medica / professioni sanitarie	281	18,71%
psicologica	198	14,64%
politico-sociale	78	5,84%
ingegneria	79	5,77%
geo-biologica	75	5,55%
insegnamento	29	5,03%
chimico-farmaceutica	67	4,96%
giuridica	68	2,66%
economico-statistica	36	2,59%
agraria e veterinaria	33	2,44%
letteraria	35	2,14%
architettura	18	2,07%
scientifica	24	1,78%
linguistica	16	1,33%
educazione fisica	28	1,18%
nessuna risposta	34	2,51%
Totale	1352	100%





D4 – In quale Ateneo ha conseguito il titolo di studio più elevato che possedeva (o che stava per conseguire) al momento dell'iscrizione al master?

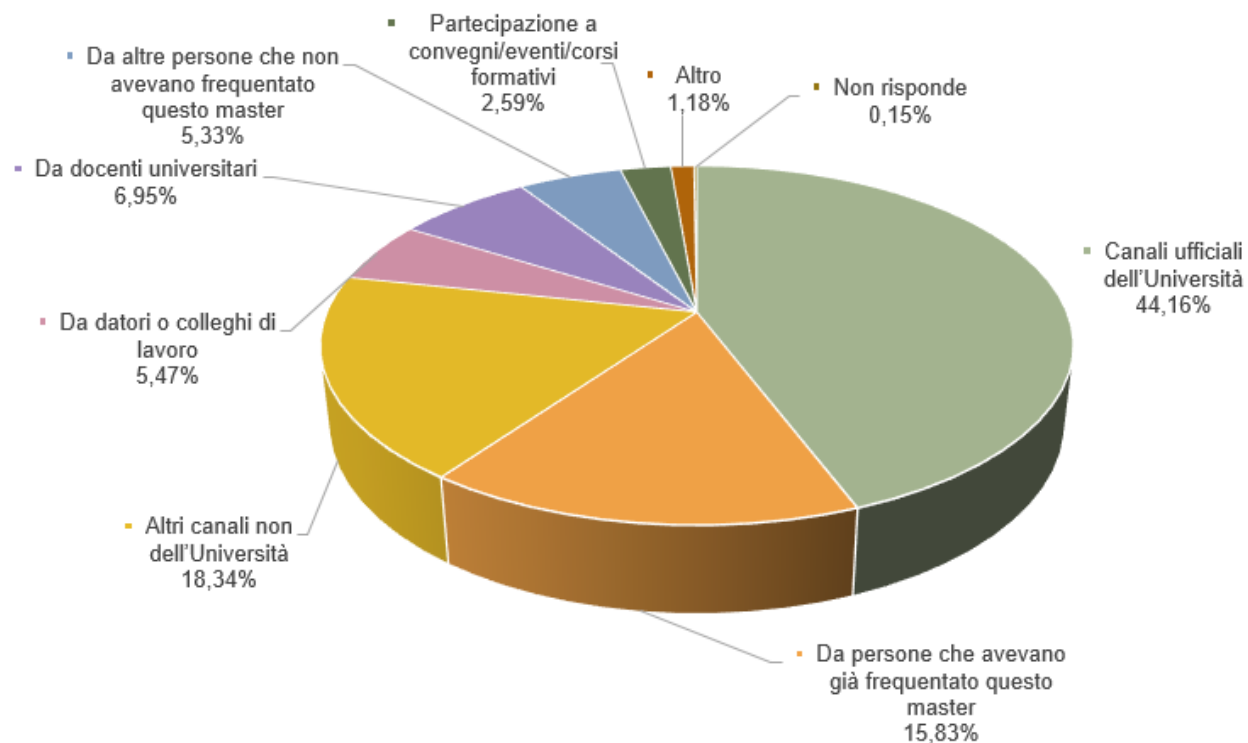
	N	%
Università degli Studi di Padova	493	36,46%
Università con sede nella stessa regione del Master	118	8,73%
Altra Università italiana	652	48,22%
Università straniera	73	5,40%
nessuna risposta	16	1,18%
totale	1352	100%





D5 - Come è venuto a conoscenza dell'esistenza del master?

	N	%
Canali ufficiali dell'Università	597	37,66%
Da persone che avevano già frequentato questo master	214	19,27%
Altri canali non dell'Università	248	13,86%
Da datori o colleghi di lavoro	74	10,11%
Da docenti universitari	94	8,37%
Da altre persone che non avevano frequentato questo master	72	4,36%
Partecipazione a convegni/eventi/corsi formativi	35	2,35%
Altro	16	2,18%
Non risponde	2	1,57%
Totale complessivo	1352	100%

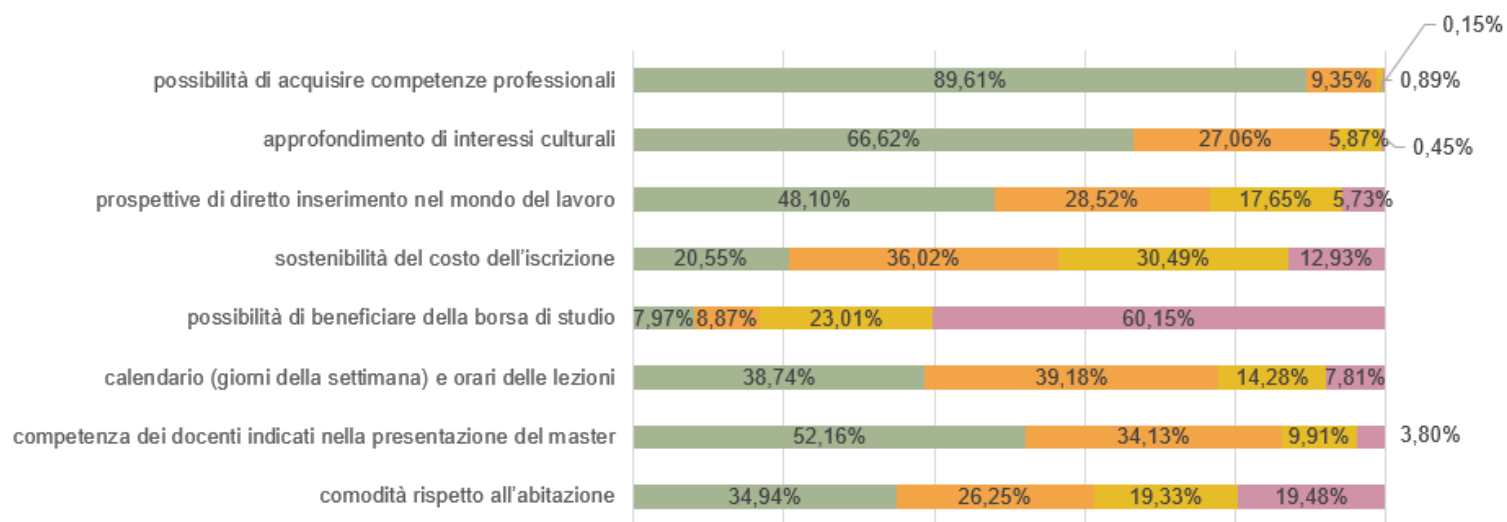




D6 – Nella sua scelta di svolgere il master le seguenti motivazioni sono state importanti?

(le percentuali sono state calcolate escludendo eventuali dati mancanti)

	decisamente sì (%)	più sì che no (%)	più no che sì (%)	decisamente no (%)
possibilità di acquisire competenze professionali	89,61%	9,35%	0,89%	0,15%
approfondimento di interessi culturali	66,62%	27,06%	5,87%	0,45%
prospettive di diretto inserimento nel mondo del lavoro	48,10%	28,52%	17,65%	5,73%
sostenibilità del costo dell'iscrizione	20,55%	36,02%	30,49%	12,93%
possibilità di beneficiare della borsa di studio	7,97%	8,87%	23,01%	60,15%
calendario (giorni della settimana) e orari delle lezioni	38,74%	39,18%	14,28%	7,81%
competenza dei docenti indicati nella presentazione del master	52,16%	34,13%	9,91%	3,80%
comodità rispetto all'abitazione	34,94%	26,25%	19,33%	19,48%

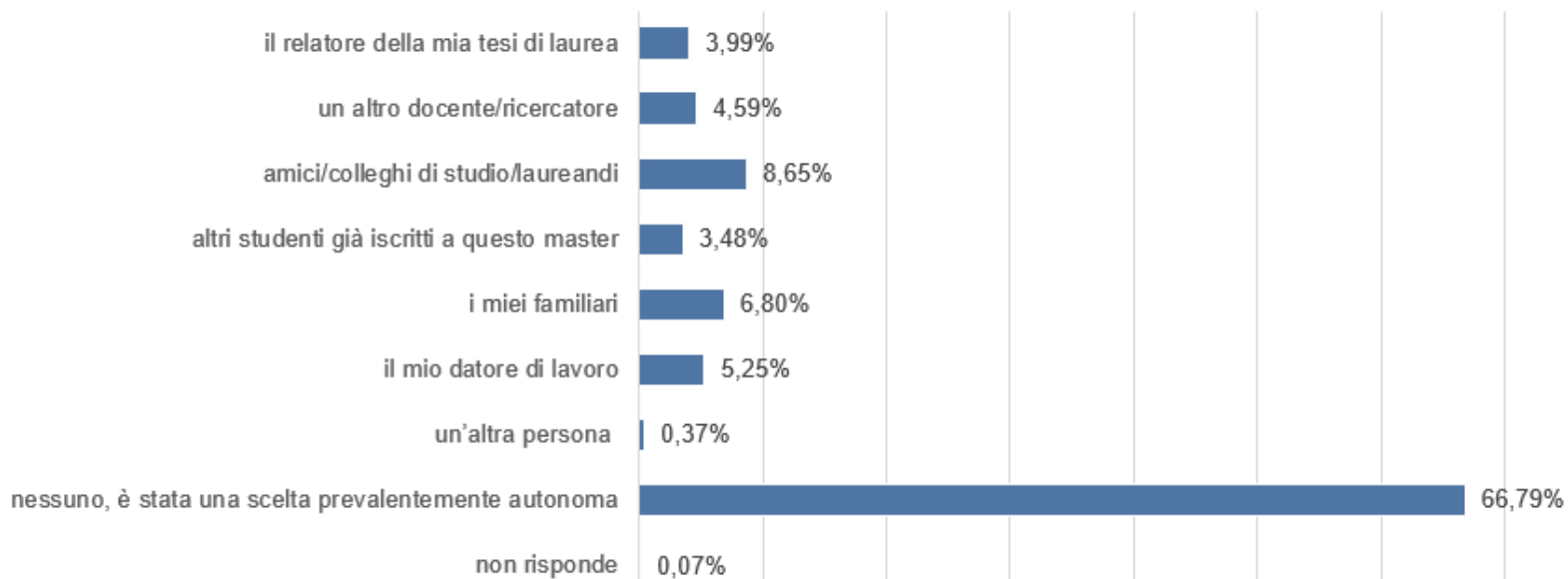


■ decisamente sì (%) ■ più sì che no (%) ■ più no che sì (%) ■ decisamente no (%)



D7 – Chi ha avuto il ruolo più rilevante nella Sua decisione di iscriversi al master?

	N	%
il relatore della mia tesi di laurea	54	3,99%
un altro docente/ricercatore	62	4,59%
amici/colleghi di studio/laureandi	117	8,65%
altri studenti già iscritti a questo master	47	3,48%
i miei familiari	92	6,80%
il mio datore di lavoro	71	5,25%
un'altra persona	5	0,37%
nessuno, è stata una scelta prevalentemente autonoma	903	66,79%
non risponde	1	0,07%
totale	1352	100%

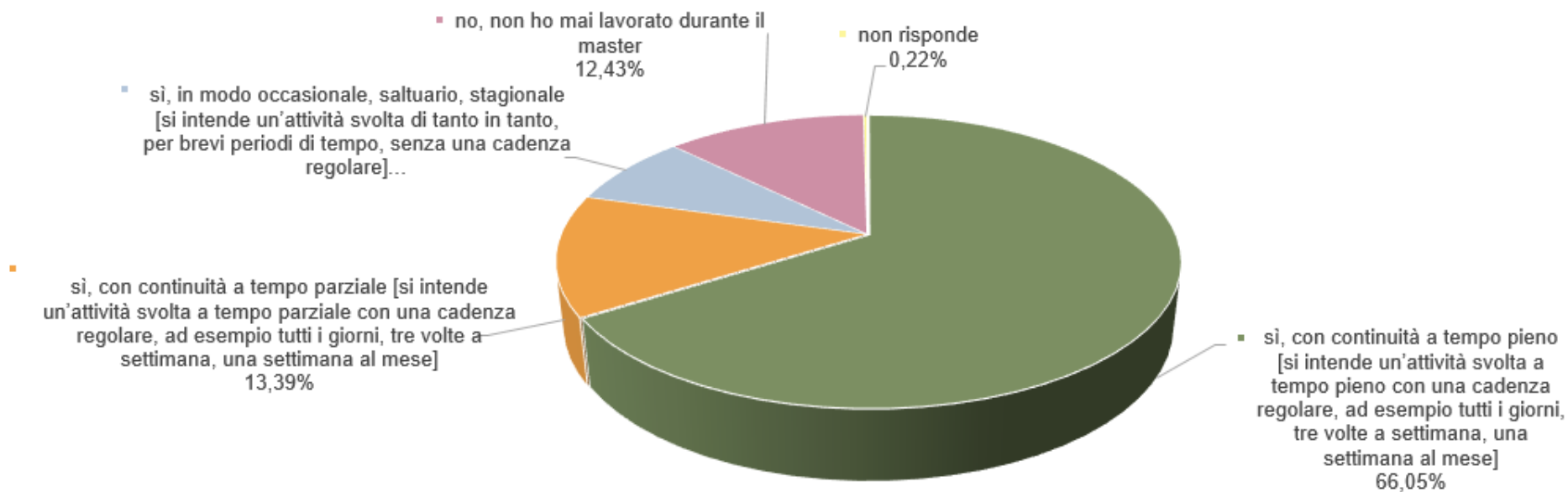




D8 – Durante il master ha svolto attività lavorative retribuite?

(Consideri anche i lavori saltuari, non in regola o non coerenti con il titolo di studio conseguito)

	N	%
sì, con continuità a tempo pieno [si intende un'attività svolta a tempo pieno con una cadenza regolare, ad esempio tutti i giorni, tre volte a settimana, una settimana al mese]	893	66,05%
sì, con continuità a tempo parziale [si intende un'attività svolta a tempo parziale con una cadenza regolare, ad esempio tutti i giorni, tre volte a settimana, una settimana al mese]	181	13,39%
sì, in modo occasionale, saltuario, stagionale [si intende un'attività svolta di tanto in tanto, per brevi periodi di tempo, senza una cadenza regolare]	107	7,91%
no, non ho mai lavorato durante il master	168	12,43%
non risponde	3	0,22%
totale	1352	100%

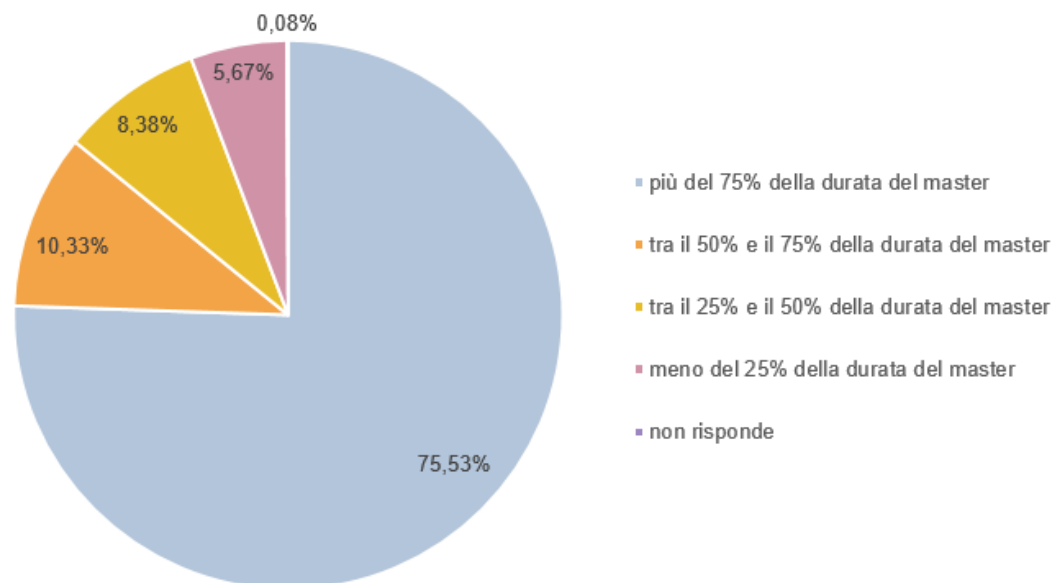




D9 – Durante il master per quanto tempo è stato impiegato complessivamente in attività lavorative?

(Solo per chi ha risposto SI alla domanda D8)

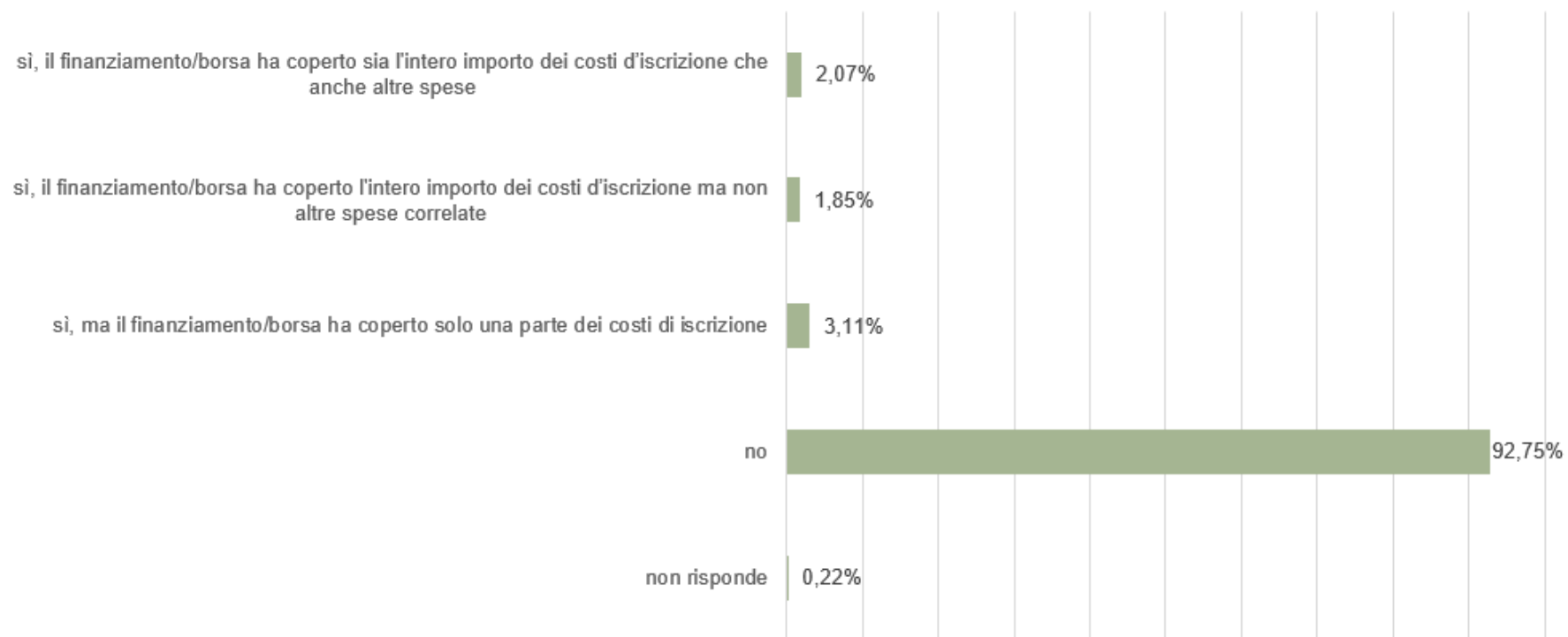
	N	%
più del 75% della durata del master	892	75,53%
tra il 50% e il 75% della durata del master	122	10,33%
tra il 25% e il 50% della durata del master	99	8,38%
meno del 25% della durata del master	67	5,67%
non risponde	1	0,08%
totale	1181	100%





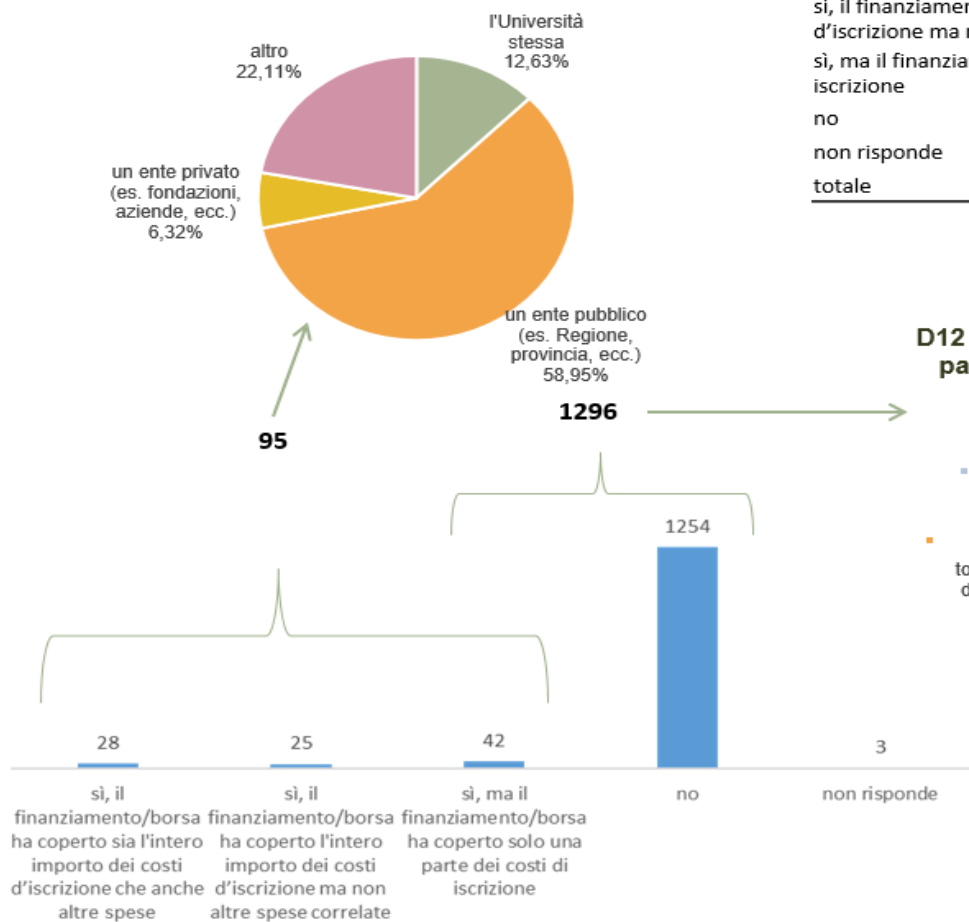
D10 – Per l'iscrizione al master ha usufruito di un finanziamento/borsa di studio?

	N	%
sì, il finanziamento/borsa ha coperto sia l'intero importo dei costi d'iscrizione che anche altre spese	28	2,07%
sì, il finanziamento/borsa ha coperto l'intero importo dei costi d'iscrizione ma non altre spese correlate	25	1,85%
sì, ma il finanziamento/borsa ha coperto solo una parte dei costi di iscrizione	42	3,11%
no	1254	92,75%
non risponde	3	0,22%
totale	1352	100%



D10 – Per l'iscrizione al master ha usufruito di un finanziamento/borsa di studio?

D11 – Chi ha erogato il finanziamento/borsa di studio di cui ha usufruito?



	N	%
sì, il finanziamento/borsa ha coperto sia l'intero importo dei costi d'iscrizione che anche altre spese	28	2,07%
sì, il finanziamento/borsa ha coperto l'intero importo dei costi d'iscrizione ma non altre spese correlate	25	1,85%
sì, ma il finanziamento/borsa ha coperto solo una parte dei costi di iscrizione	42	3,11%
no	1254	92,75%
non risponde	3	0,22%
totale	1352	100%

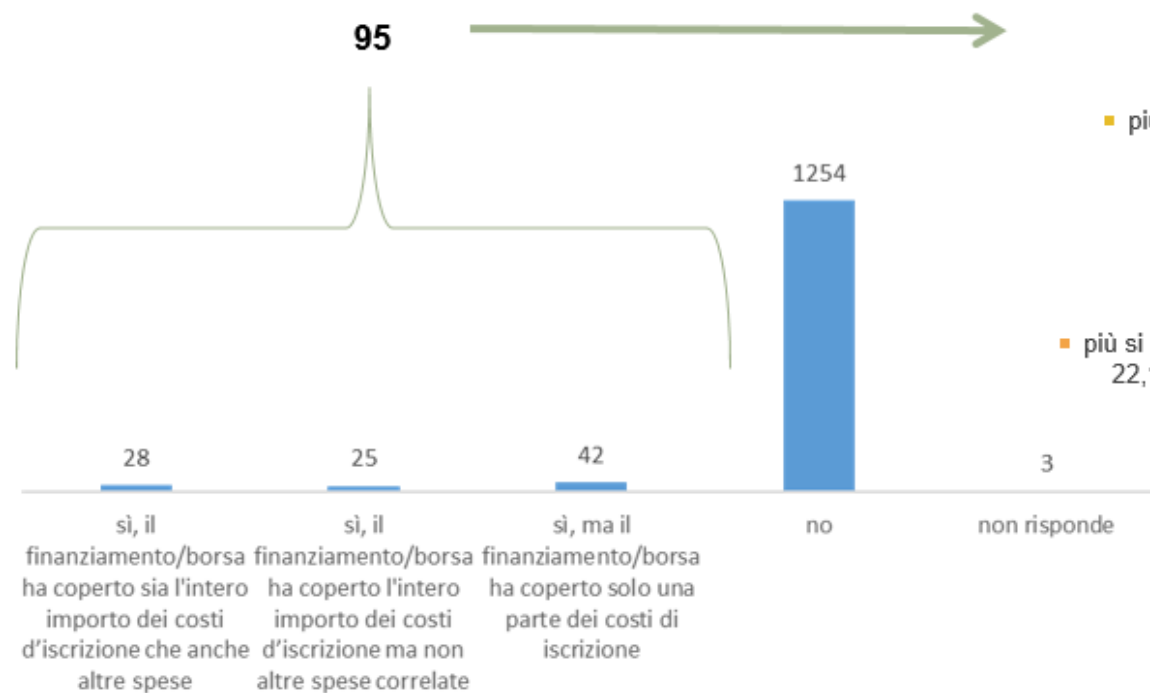
D12 – Chi ha sostenuto i costi dell'iscrizione al master (o la parte dei costi di iscrizione, se ha usufruito anche di un finanziamento/borsa di studio parziale)?



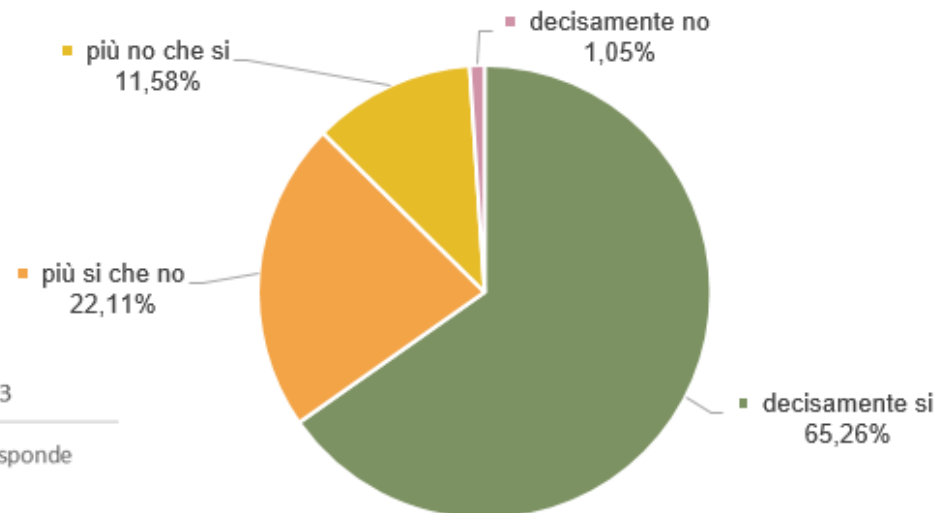


D10 – Per l'iscrizione al master ha usufruito di un finanziamento/borsa di studio?

	N	%
sì, il finanziamento/borsa ha coperto sia l'intero importo dei costi d'iscrizione che anche altre spese	28	2,07%
sì, il finanziamento/borsa ha coperto l'intero importo dei costi d'iscrizione ma non altre spese correlate	25	1,85%
sì, ma il finanziamento/borsa ha coperto solo una parte dei costi di iscrizione	42	3,11%
no	1254	92,75%
non risponde	3	0,22%
totale	1352	100%



D13 – Ritiene che il finanziamento ottenuto per il master sia stato adeguato?

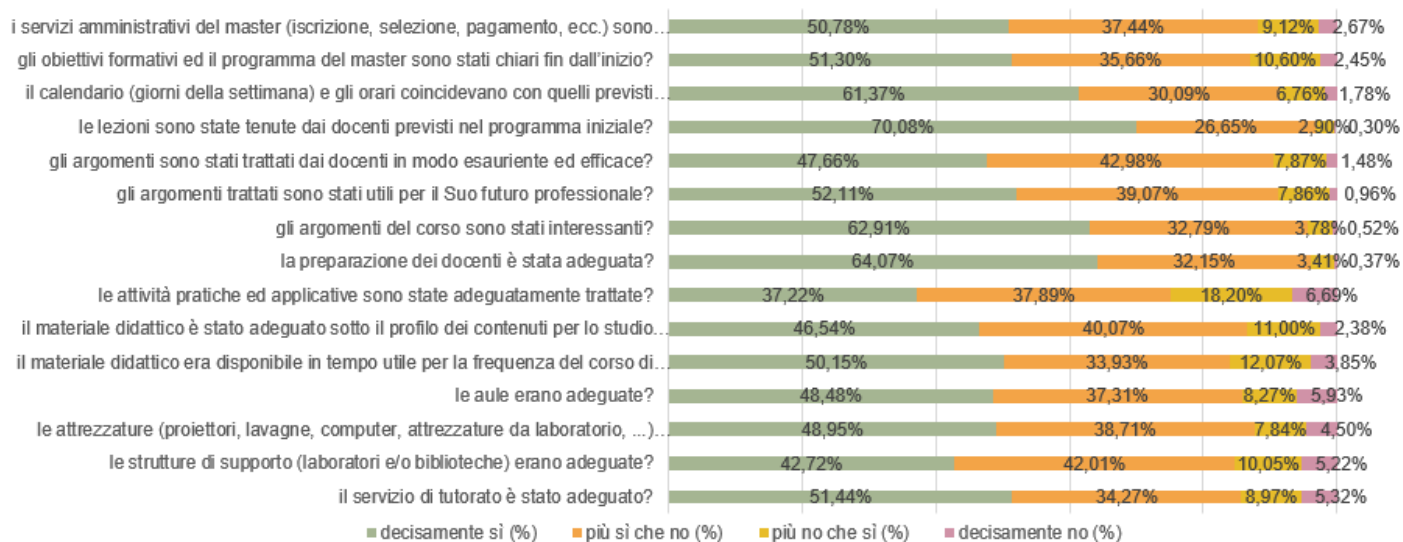




D14 - Ora ti chiediamo di rispondere ad alcune domande riguardanti l'organizzazione, le strutture e attrezzature e l'attività didattica del master che hai completato (o che stai completando).

(le percentuali sono state calcolate escludendo eventuali dati mancanti)

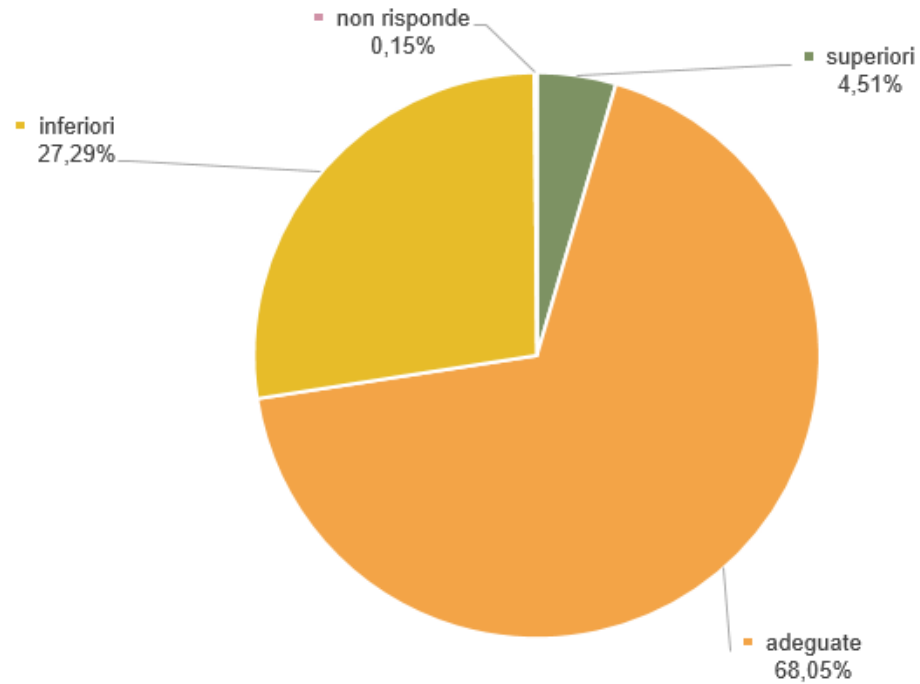
	decisamente sì (%)	più sì che no (%)	più no che sì (%)	decisamente no (%)
i servizi amministrativi del master (iscrizione, selezione, pagamento, ecc.) sono stati adeguati?	50,78%	37,44%	9,12%	2,67%
gli obiettivi formativi ed il programma del master sono stati chiari fin dall'inizio?	51,30%	35,66%	10,60%	2,45%
il calendario (giorni della settimana) e gli orari coincidevano con quelli previsti all'inizio del corso?	61,37%	30,09%	6,76%	1,78%
le lezioni sono state tenute dai docenti previsti nel programma iniziale?	70,08%	26,65%	2,90%	0,30%
gli argomenti sono stati trattati dai docenti in modo esauriente ed efficace?	47,66%	42,98%	7,87%	1,48%
gli argomenti trattati sono stati utili per il Suo futuro professionale?	52,11%	39,07%	7,86%	0,96%
gli argomenti del corso sono stati interessanti?	62,91%	32,79%	3,78%	0,52%
la preparazione dei docenti è stata adeguata?	64,07%	32,15%	3,41%	0,37%
le attività pratiche ed applicative sono state adeguatamente trattate?	37,22%	37,89%	18,20%	6,69%
il materiale didattico è stato adeguato sotto il profilo dei contenuti per lo studio richiesto?	46,54%	40,07%	11,00%	2,38%
il materiale didattico era disponibile in tempo utile per la frequenza del corso di master?	50,15%	33,93%	12,07%	3,85%
le aule erano adeguate?	48,48%	37,31%	8,27%	5,93%
le attrezzature (proiettori, lavagne, computer, attrezzature da laboratorio, ...) erano adeguate?	48,95%	38,71%	7,84%	4,50%
le strutture di supporto (laboratori e/o biblioteche) erano adeguate?	42,72%	42,01%	10,05%	5,22%
il servizio di tutorato è stato adeguato?	51,44%	34,27%	8,97%	5,32%





D15 – Rispetto all’impegno richiesto dal master, le competenze che lei possedeva all’inizio del corso erano:

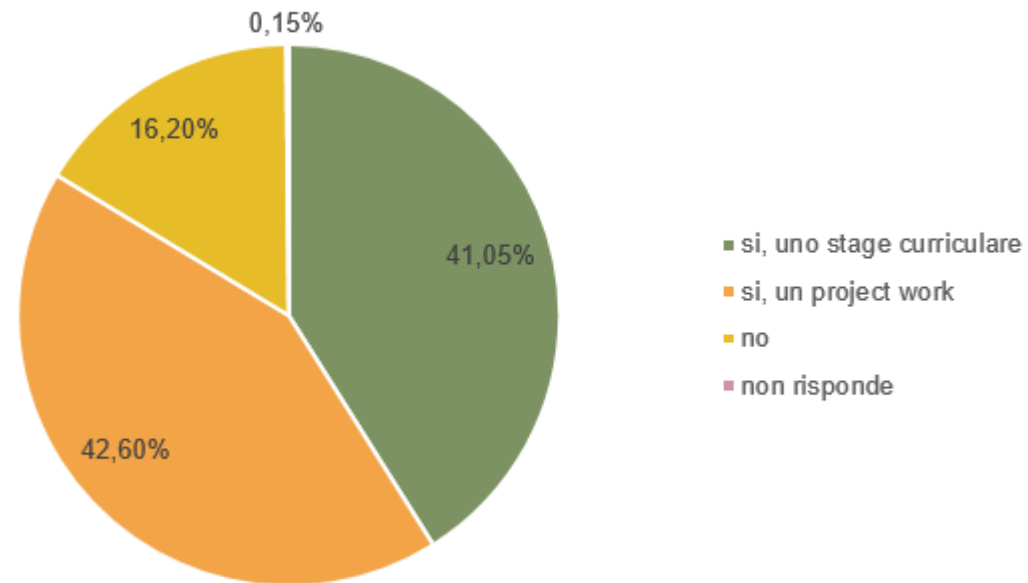
	N	%
superiori	61	4,51%
adeguate	920	68,05%
inferiori	369	27,29%
non risponde	2	0,15%
totale	1352	100%





D16 – Durante il master, ha svolto uno stage curriculare o un project work?

	N	%
si, uno stage curriculare	555	41,05%
si, un project work	576	42,60%
no	219	16,20%
non risponde	2	0,15%
totale	1352	100%

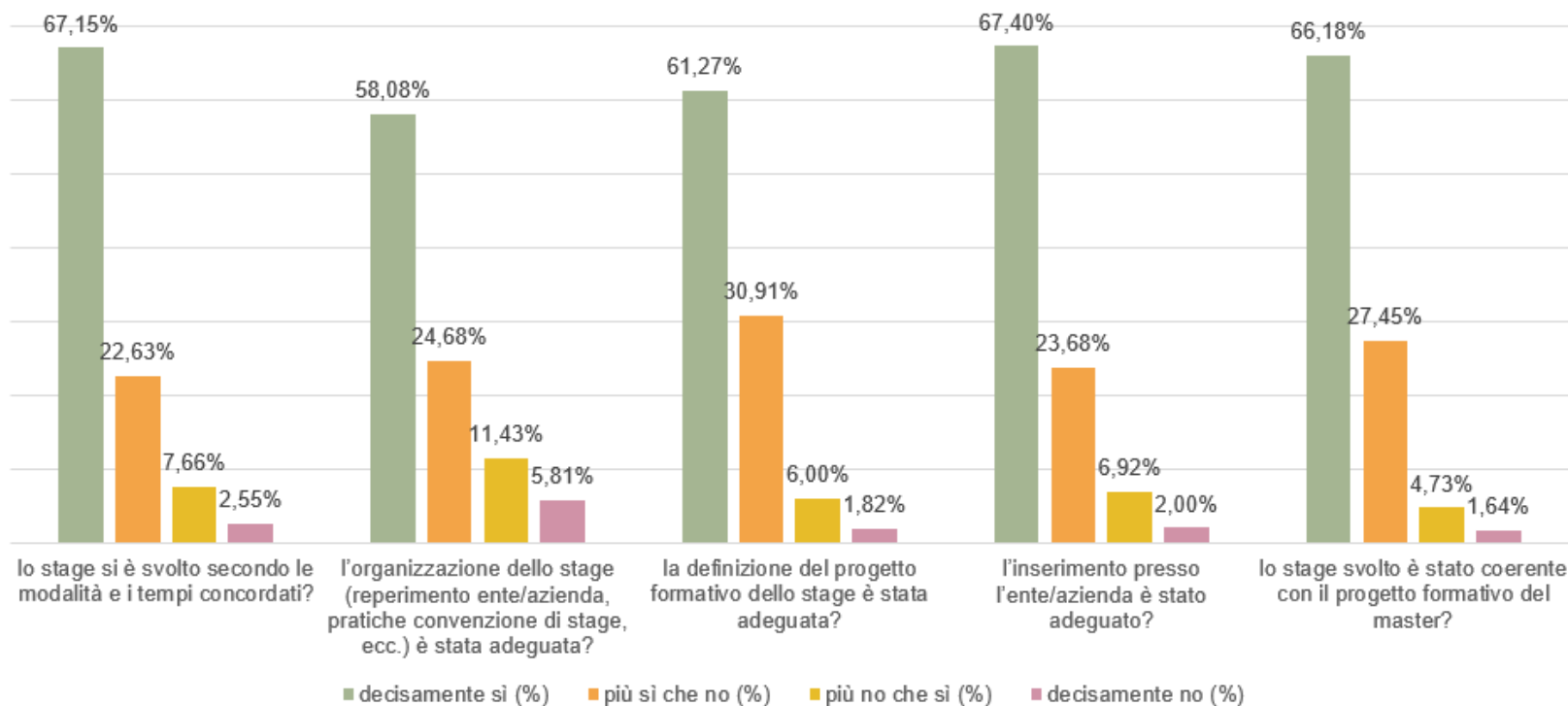




Solo per chi ha risposto “Sì, uno stage” alla domanda D16

D17 – Valutazione dello stage *(le percentuali sono state calcolate escludendo eventuali dati mancanti)*

	decisamente sì (%)	più sì che no (%)	più no che sì (%)	decisamente no (%)
lo stage si è svolto secondo le modalità e i tempi concordati?	67,15%	22,63%	7,66%	2,55%
l'organizzazione dello stage (reperimento ente/azienda, pratiche convenzione di stage, ecc.) è stata adeguata?	58,08%	24,68%	11,43%	5,81%
la definizione del progetto formativo dello stage è stata adeguata?	61,27%	30,91%	6,00%	1,82%
l'inserimento presso l'ente/azienda è stato adeguato?	67,40%	23,68%	6,92%	2,00%
lo stage svolto è stato coerente con il progetto formativo del master?	66,18%	27,45%	4,73%	1,64%

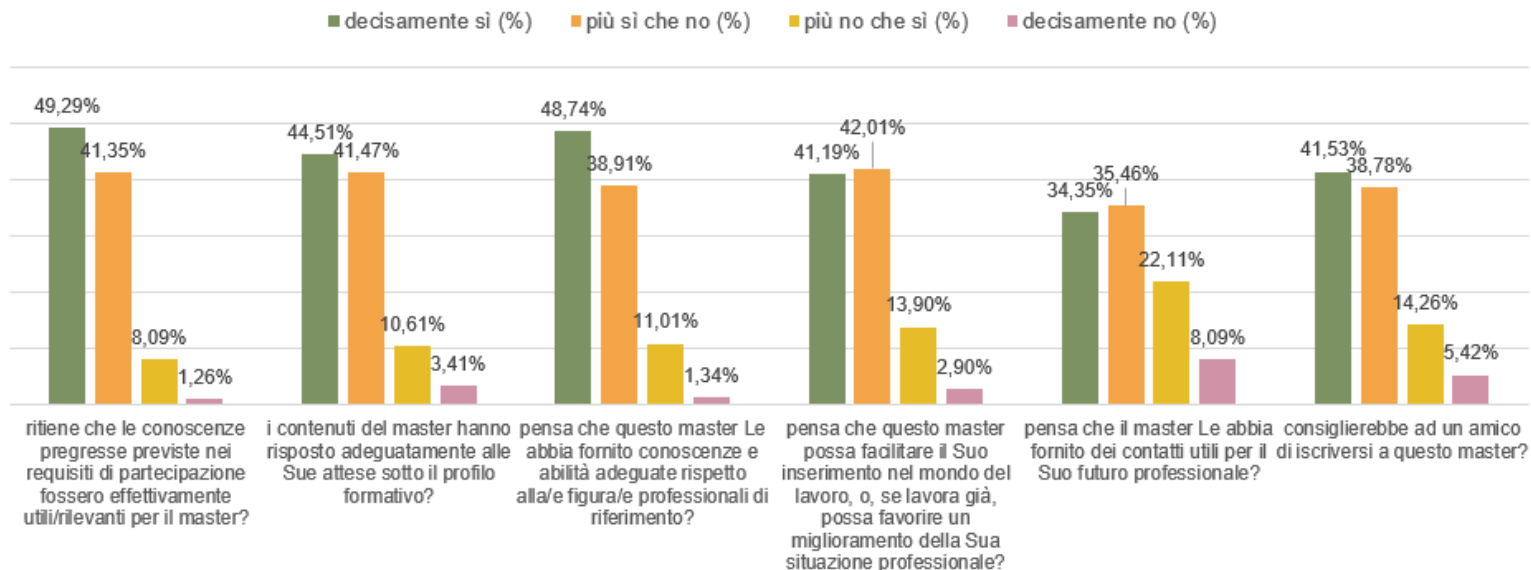




D18 – Le chiediamo di valutare ciascun aspetto relativo al master da Lei svolto

(le percentuali sono state calcolate escludendo eventuali dati mancanti)

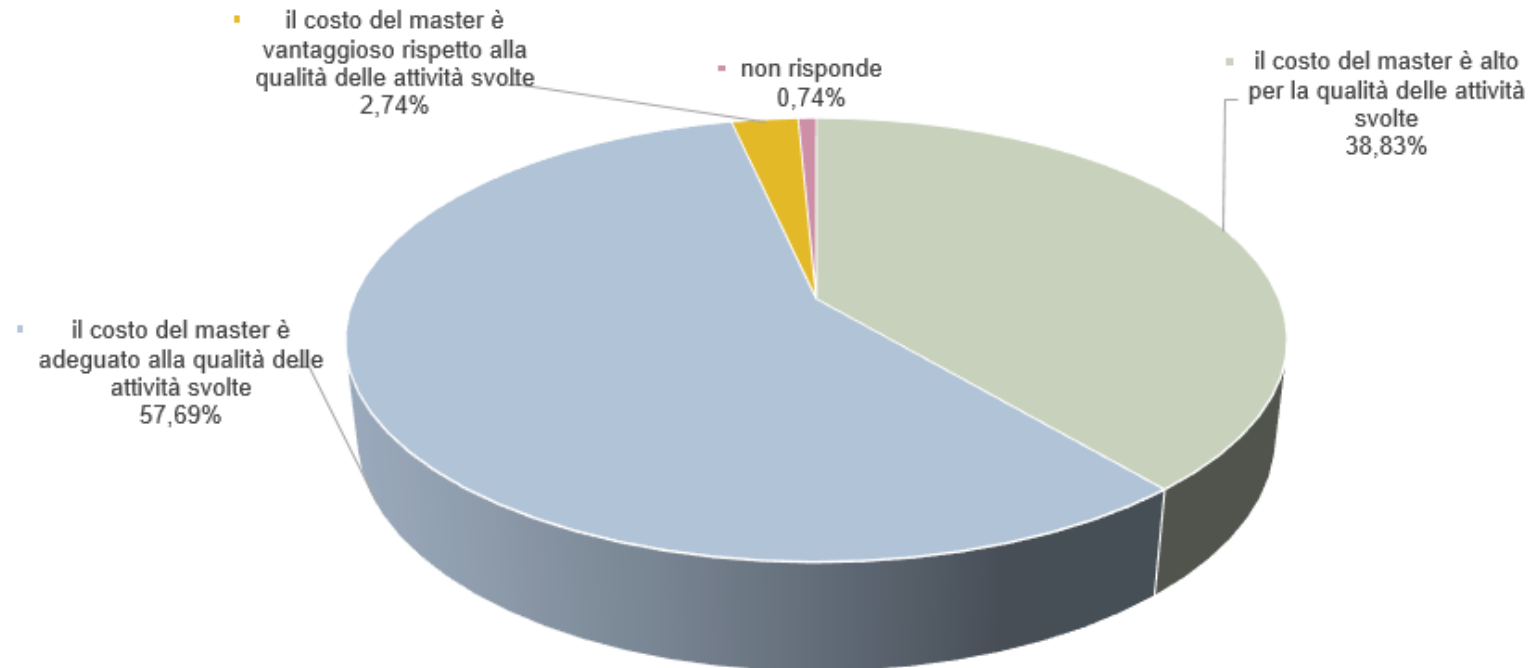
	decisamente sì (%)	più sì che no (%)	più no che sì (%)	decisamente no (%)
ritiene che le conoscenze pregresse previste nei requisiti di partecipazione fossero effettivamente utili/rilevanti per il master?	49,29%	41,35%	8,09%	1,26%
i contenuti del master hanno risposto adeguatamente alle Sue attese sotto il profilo formativo?	44,51%	41,47%	10,61%	3,41%
pensa che questo master Le abbia fornito conoscenze e abilità adeguate rispetto alla/e figura/e professionali di riferimento?	48,74%	38,91%	11,01%	1,34%
pensa che questo master possa facilitare il Suo inserimento nel mondo del lavoro, o, se lavora già, possa favorire un miglioramento della Sua situazione professionale?	41,19%	42,01%	13,90%	2,90%
pensa che il master Le abbia fornito dei contatti utili per il Suo futuro professionale?	34,35%	35,46%	22,11%	8,09%
consiglierebbe ad un amico di iscriversi a questo master?	41,53%	38,78%	14,26%	5,42%





D19 – Il costo del master è adeguato rispetto alla qualità delle attività svolte?

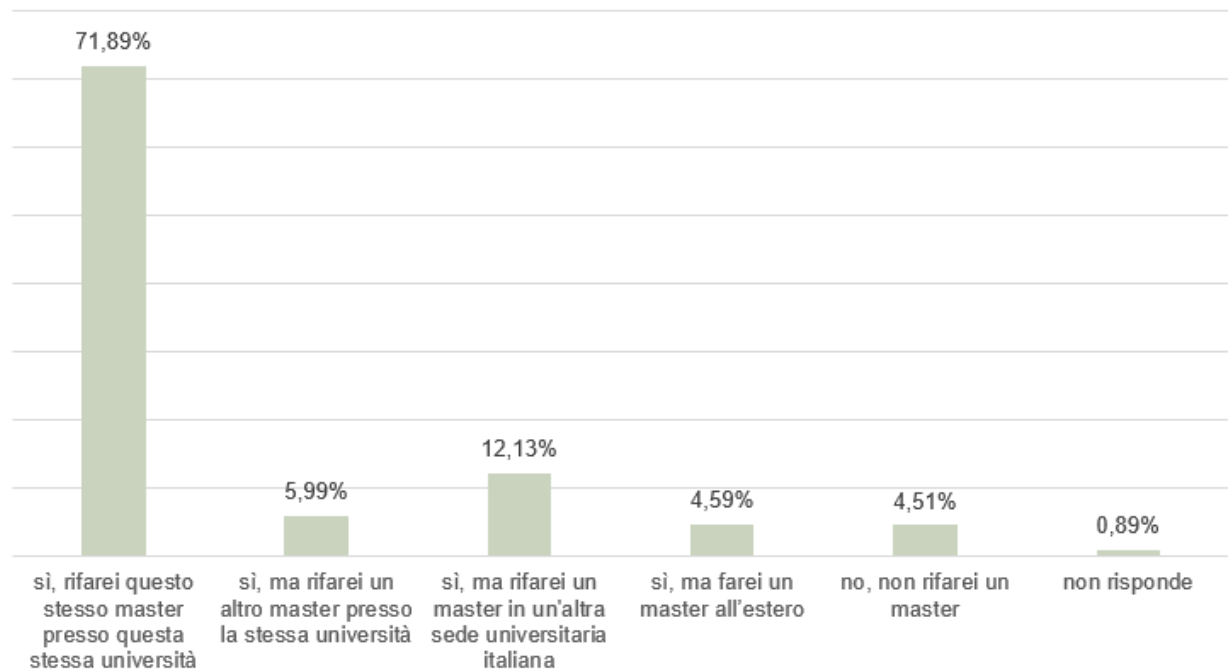
	N	%
il costo del master è alto per la qualità delle attività svolte	525	38,83%
il costo del master è adeguato alla qualità delle attività svolte	780	57,69%
il costo del master è vantaggioso rispetto alla qualità delle attività svolte	37	2,74%
non risponde	10	0,74%
totale	1352	100%






D20- Se potesse tornare indietro, rifarebbe il master?

	N	%
sì, rifarei questo stesso master presso questa stessa università	972	71,89%
sì, ma rifarei un altro master presso la stessa università	81	5,99%
sì, ma rifarei un master in un'altra sede universitaria italiana	164	12,13%
sì, ma farei un master all'estero	62	4,59%
no, non rifarei un master	61	4,51%
non risponde	12	0,89%
totale	1352	100%





UNIVERSITÀ
DEGLI STUDI
DI PADOVA