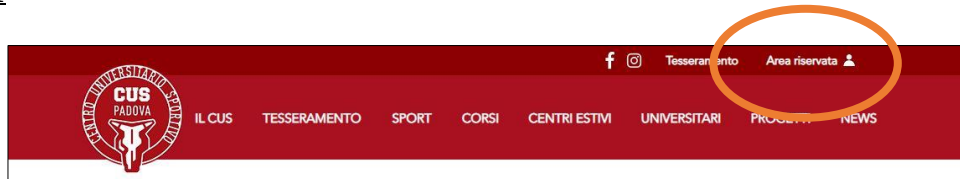
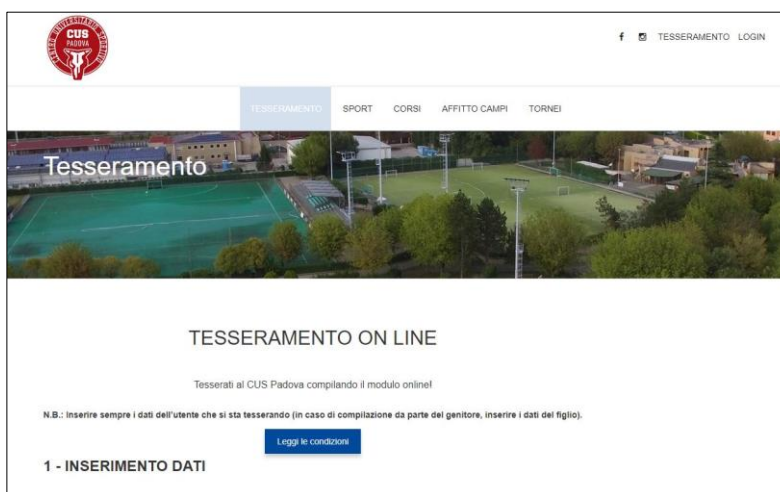


**CENTRI ESTIVI CUS PADOVA 2022**  
**Procedura guidata all'iscrizione on-line**

1. Se tuo figlio è già tesserato al CUS Padova per la stagione sportiva in corso (2021/22), accedi alla sua area riservata dal sito [www.cuspadova.it](http://www.cuspadova.it) (o direttamente attraverso questo link: <https://servizi.cuspadova.it/sitoweb/loginareariservata.aspx>) e segui la presente guida direttamente dal **punto 11**



2. Se tuo figlio NON è tesserato al CUS Padova per la stagione in corso (2021/22), clicca sul seguente link per effettuare il tesseramento: [https://servizi.cuspadova.it/Tesseramento\\_CUS](https://servizi.cuspadova.it/Tesseramento_CUS)  
Inserisci i dati anagrafici e di contatto, autorizza il trattamento dei dati personali (informativa consultabile sul sito) e inserisci una foto di tuo figlio. **Ricorda: vanno inseriti i dati del tesserando, quindi di tuo figlio.**



3. Una volta completato l'inserimento riceverai una email per la conferma del tuo indirizzo di posta elettronica. Clicca su "Conferma registrazione".  
**N.B.: Non rispondere alle email ricevute da tesseramenti@cuspadova.it. Per qualsiasi necessità scrivi a centriestivi@cuspadova.it**



**CENTRI ESTIVI CUS PADOVA 2022**  
**Procedura guidata all'iscrizione on-line**

4. Cliccando sul link "Conferma registrazione" presente sulla mail verrai reindirizzato alla pagina che ti permetterà di concludere la procedura di tesseramento. Nel frattempo ti sarà arrivata una seconda email contenente le tue credenziali (username e password) con le quali potrai accedere in qualsiasi momento alla tua area riservata

## TESSERAMENTO ON LINE

Grazie per aver confermato la tua iscrizione.  
Ti abbiamo inviato una e-mail di riepilogo all'indirizzo:

[Procedi con il tesseramento >>](#)

5. Dopo aver cliccato sul pulsante "Procedi con il tesseramento" seleziona l'opzione "CUS CARD + Certificato medico".

**N.B.: Qualora tuo figlio abbia meno di 6 anni, scegli l'opzione "Solo CUS CARD", in quanto il certificato medico non è obbligatorio, e vai al punto 7 della presente guida**

## TESSERAMENTO ON LINE

1 - SCEGLI IL TIPO DI CUS CARD

<div style="background-color: #0070C0; color: white; padding: 5px; margin-bottom: 10px; border-radius: 3px;">CUS CARD + Certificato medico</div> <p style="font-size: small;">Iscrizioni ai corsi Iscrizione a tornei e campionati Iscrizione alle squadre agonistiche Iscrizione ai centri estivi Noleggio campi</p>	<div style="background-color: #0070C0; color: white; padding: 5px; margin-bottom: 10px; border-radius: 3px;">Solo CUS CARD</div> <p style="font-size: small;">Visitatore non praticante Tecnico / Dirigente Utilizzo Club House Utilizzo Aula Studio <b>N.B.: Questa opzione non dà diritto all'utilizzo delle strutture sportive</b></p>
---	---

6. Procedi con l'inserimento dei dati della visita medica (sufficiente il certificato non agonistico).

### INSERISCI I DATI DELLA VISITA MEDICA

<b>Data di Emissione del Certificato Medico *</b>	<input style="width: 100%;" type="text" value="gg/mm/aaaa"/>
<b>Tipo di idoneità *</b>	<input style="width: 100%;" type="text" value="v"/>
<b>Carica Certificato Medico (dimensioni massime 1 Megabyte) *</b>	<input style="width: 100%;" type="text" value="Scegli file Nessun file selezionato"/>

[Continua >>](#)

**CENTRI ESTIVI CUS PADOVA 2022**  
**Procedura guidata all'iscrizione on-line**

7. Seleziona la categoria "Altro"

**TESSERAMENTO ON LINE**

[Torna alla pagina SCELTA TIPO CUS CARD](#)

**2 - SELEZIONARE LA CATEGORIA DI APPARTENENZA**

Per **STUDENTE UNIVERSITARIO** si intende studente universitario dell'Università di Padova.  
Per **DIPENDENTE UNIVERSITARIO** si intende personale docente e non docente dell'Università di Padova.  
Per **ALTRO** si intendono tutti gli utenti non rientranti nelle precedenti categorie.

[STUDENTE UNIVERSITARIO](#)   [DIPENDENTE UNIVERSITARIO](#)   [ALTRO](#)

8. A) Seleziona dal menu a tendina di "Tipologia di ALTRO" la voce "Attività sportive, corsi".  
B) Seleziona dal menu a tendina di "Convenzione" la voce "UNIPD"  
C) Carica il badge universitario alla voce "File certificato"

**A** Scegliere la tipologia di ALTRO  
Attività sportive, corsi

**B** **DATI CONVENZIONE**  
Convenzione \*   UNIPD

**C** **CERTIFICAZIONE CATEGORIA / CONVENZIONE**

Nel caso di Studente Universitario caricare documento attestante la regolare iscrizione (da Uniweb)  
Nel caso di Dipendente Universitario caricare badge o documento attestante il rapporto lavorativo  
Per altre convenzioni caricare documento attestante la convenzione (dimensioni massime 1 Megabyte)

**File certificato**  
Scegli file | Nessun file selezionato

[Carica file >>](#)   [Non ho una convenzione](#)

9. Concludi il tesseramento pagando la quota prevista di euro 5 attraverso la piattaforma Nexi.

**TESSERAMENTO ON LINE**

**PAGA ORA E CONCLUDI IL TESSERAMENTO**

Ci siamo quasi! Concludi il tesseramento cliccando sul pulsante "Paga ora".  
Lo staff del CUS Padova verificherà quanto prima la documentazione inviata e ti segnalerà eventuali anomalie.

Grazie  
Lo STAFF

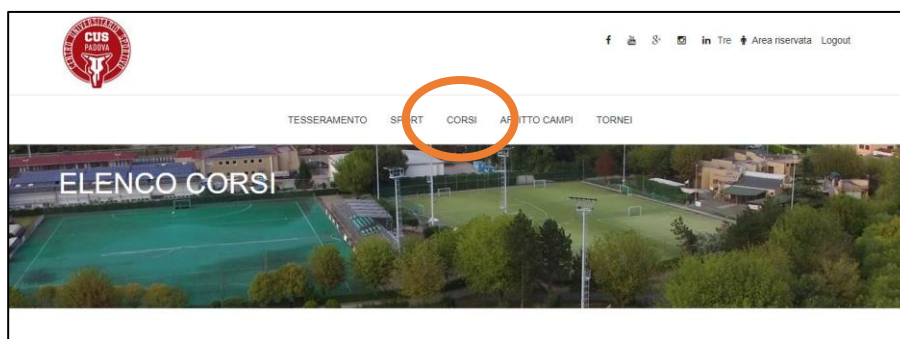
[PAGA ORA](#)

**CENTRI ESTIVI CUS PADOVA 2022**  
**Procedura guidata all'iscrizione on-line**

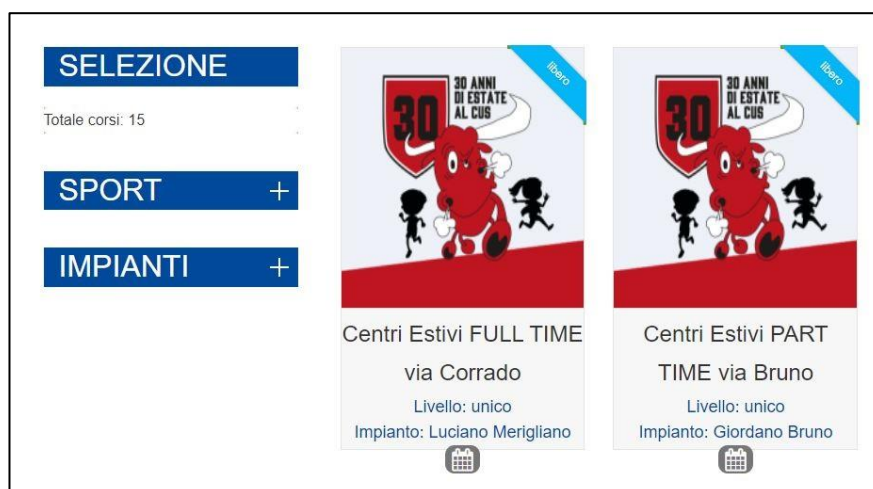
10. Da questo momento tuo figlio è ufficialmente tesserato al CUS Padova. Questa prima fase di tesseramento è necessaria per l'attivazione dell'assicurazione CUSI.



11. Per acquistare le settimane di interesse, spostati ora nella sezione "Corsi" presente nella barra superiore.



12. Seleziona la sede di interesse.



**CENTRI ESTIVI CUS PADOVA 2022**  
**Procedura guidata all'iscrizione on-line**

13. Clicca sul tasto "Iscriviti"

30 ANNI DI ESTATE AL CUS

€ 75,00 Quota settimanale Centri Estivi Full Time via Corrado

**Iscriviti**

Settimana	Inizio	Fine	Prezzo
Settimana 1	13/06/2022	17/06/2022	250
Settimana 2	20/06/2022	24/06/2022	250
Settimana 3	27/06/2022	01/07/2022	250
Settimana 4	04/07/2022	08/07/2022	250
Settimana 5	11/07/2022	15/07/2022	250
Settimana 6	18/07/2022	22/07/2022	250

PREZZI UNDER 18

Quota settimanale Centri Estivi Full Time via Corrado	€ 120,00
Quota settimanale Centri Estivi Full Time via Corrado	€ 75,00

14. Seleziona le settimane di interesse e clicca su "Calcola il prezzo"

**Calcola il prezzo**

Periodo	Inizio	Fine	Disponibilità	Sel	Note
Settimana 1	13/06/2022	17/06/2022	250	<input type="checkbox"/>	
Settimana 2	20/06/2022	24/06/2022	250	<input type="checkbox"/>	
Settimana 3	27/06/2022	01/07/2022	250	<input checked="" type="checkbox"/>	
Settimana 4	04/07/2022	08/07/2022	250	<input type="checkbox"/>	
Settimana 5	11/07/2022	15/07/2022	250	<input checked="" type="checkbox"/>	
Settimana 6	18/07/2022	22/07/2022	250	<input checked="" type="checkbox"/>	
Settimana 7	25/07/2022	29/07/2022	250	<input checked="" type="checkbox"/>	
Settimana 8	01/08/2022	05/08/2022	250	<input type="checkbox"/>	

15. Clicca su "Conferma" e procedi con il pagamento. Tuo figlio è ufficialmente iscritto alle settimane di interesse. Puoi stampare le tue ricevute di pagamento in qualsiasi momento accedendo all'area personale di tuo figlio.