


1222 • 2022
800
ANNI



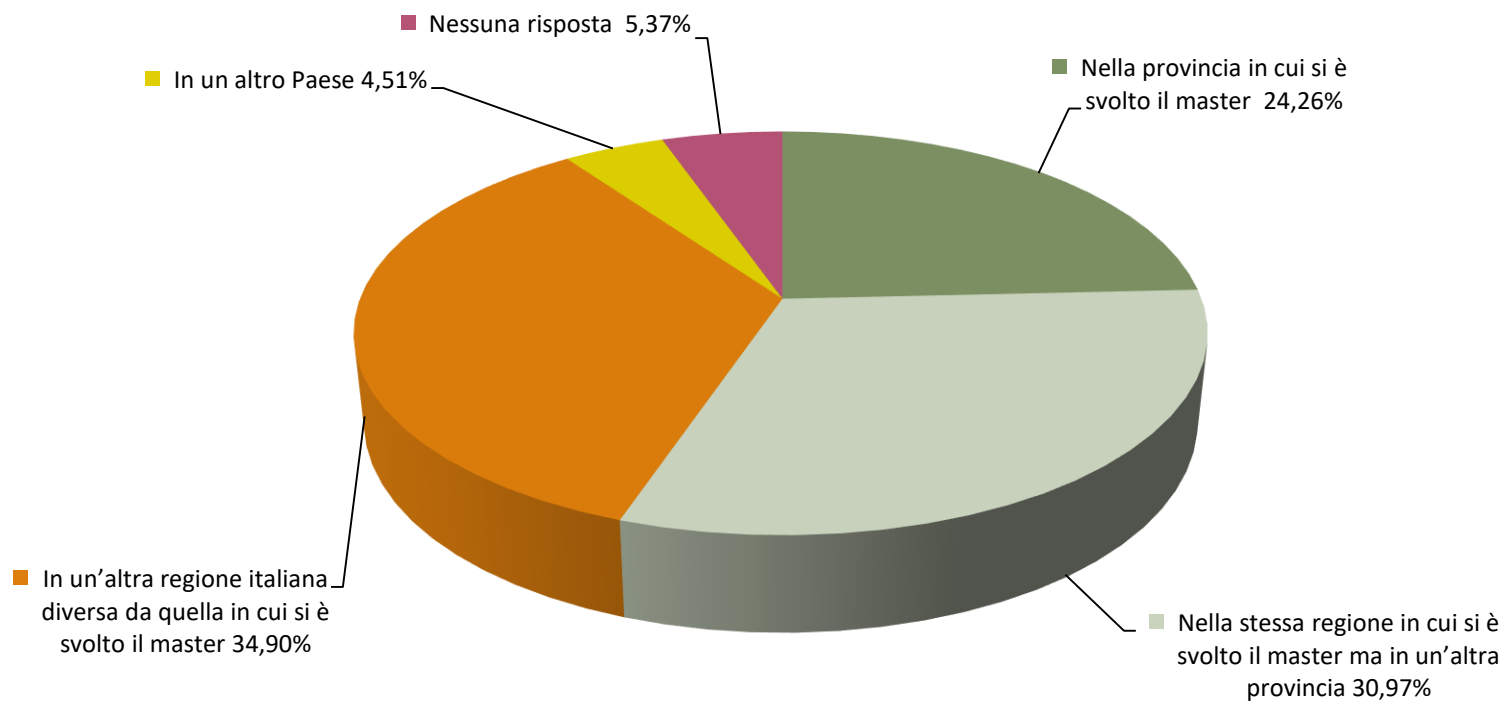
UNIVERSITÀ
DEGLI STUDI
DI PADOVA

**OPINIONI DI FINE CORSO
PER LA VALUTAZIONE DEI CORSI MASTER**

a.a. 2017/2018

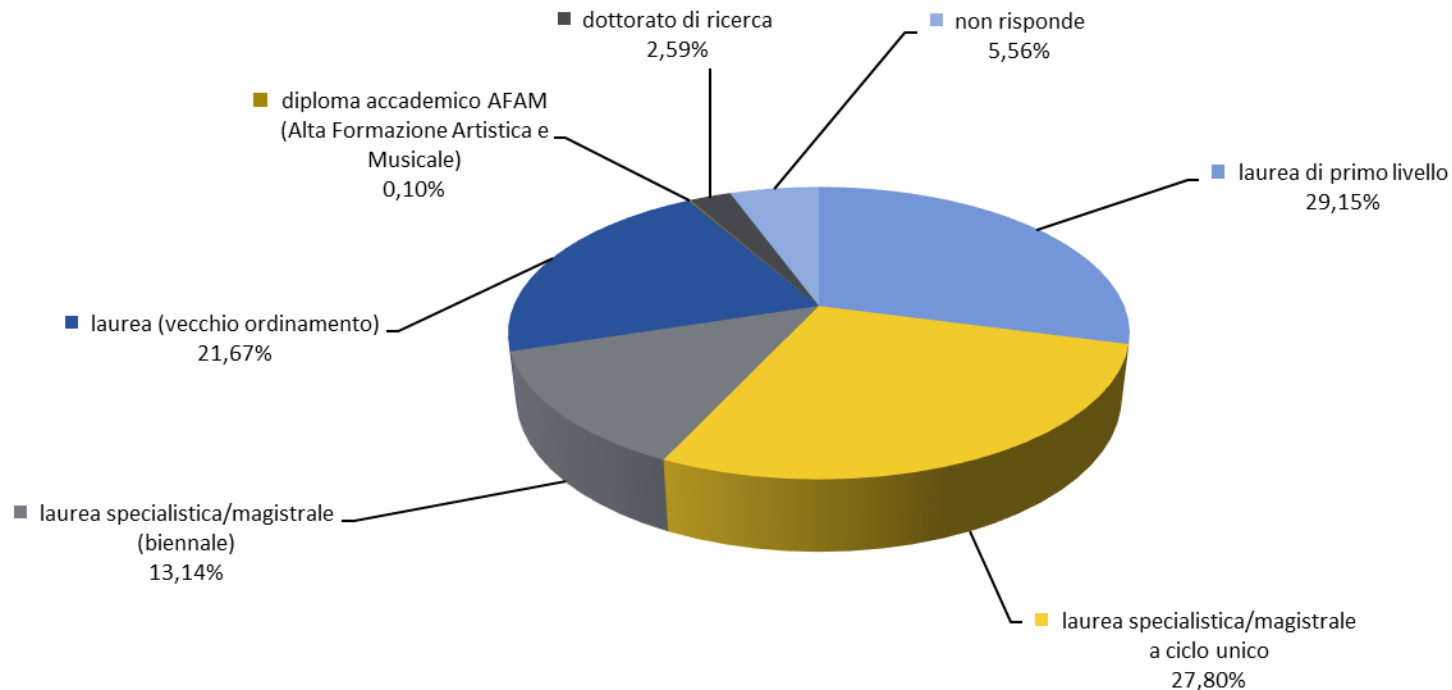
D1 - Dov'era domiciliato immediatamente prima della partecipazione al master?

	N	%
Nella provincia in cui si è svolto il master	253	24,26%
Nella stessa regione in cui si è svolto il master ma in un'altra provincia	323	30,97%
In un'altra regione italiana diversa da quella in cui si è svolto il master	364	34,90%
In un altro Paese	47	4,51%
Nessuna risposta	56	5,37%
Totale complessivo	1043	100,00%



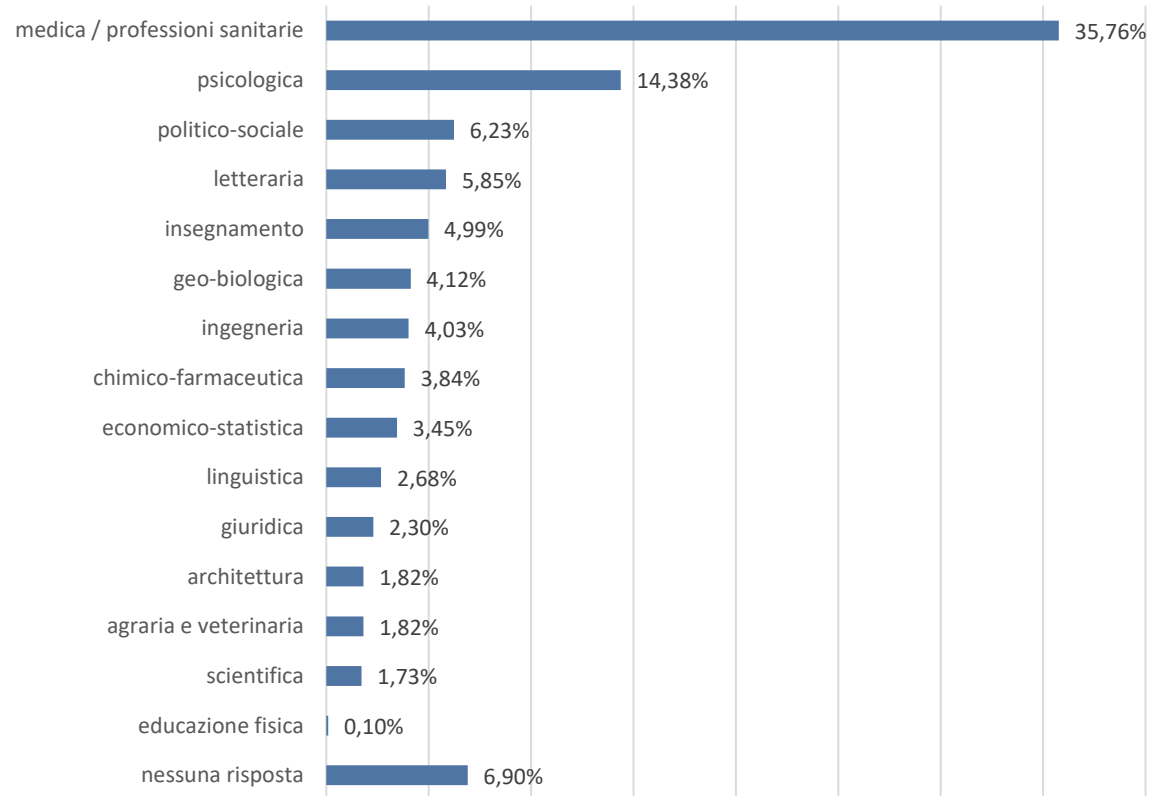
D2 - Qual è il titolo di studio più elevato che possedeva (o che stava per conseguire) al momento dell'iscrizione al master?

	N	%
laurea di primo livello	304	29,15%
laurea specialistica/magistrale a ciclo unico	290	27,80%
laurea specialistica/magistrale (biennale)	137	13,14%
laurea (vecchio ordinamento)	226	21,67%
diploma accademico AFAM (Alta Formazione Artistica e Musicale)	1	0,10%
dottorato di ricerca	27	2,59%
non risponde	58	5,56%
totale complessivo	1263	100,00%



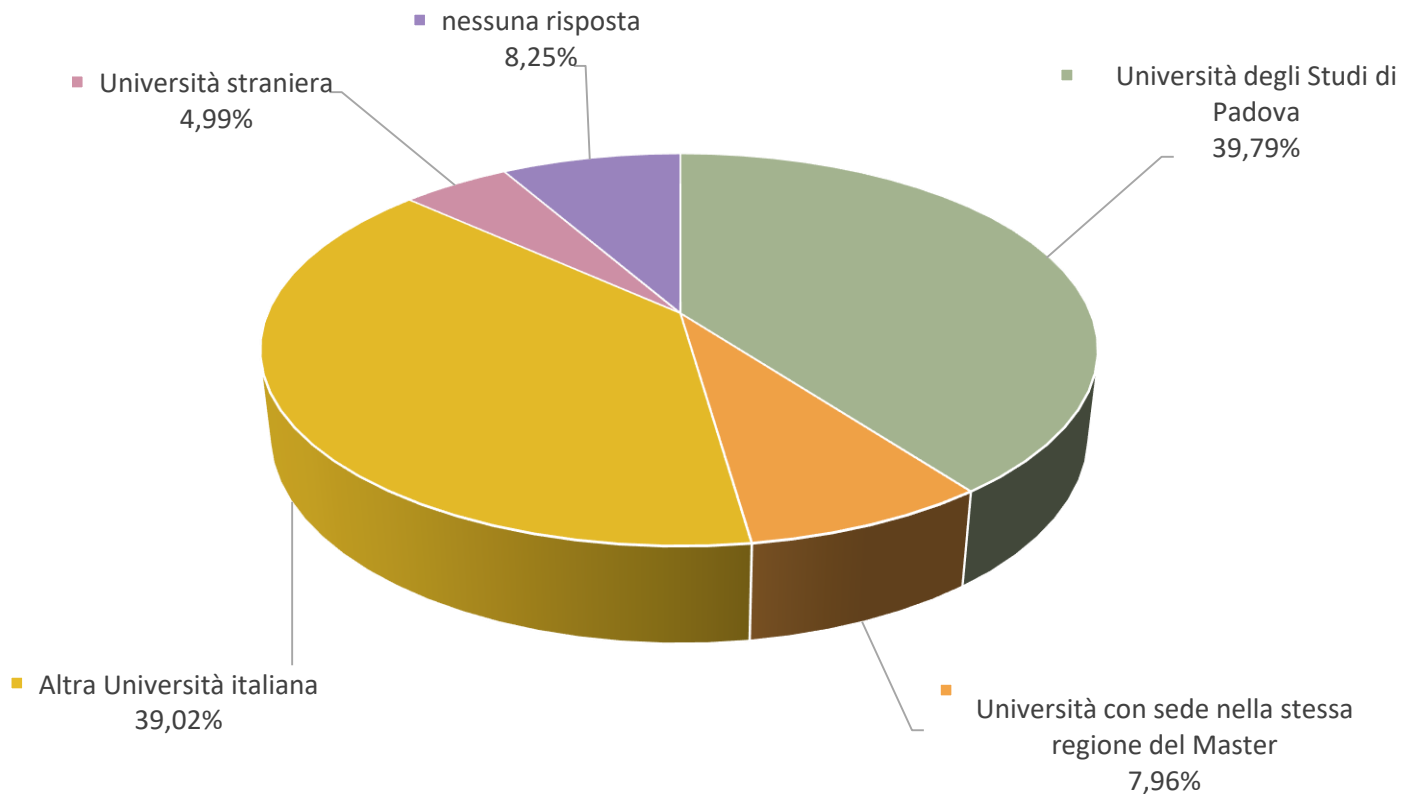
D3 - A quale area disciplinare appartiene il titolo di studio più elevato che possedeva al momento dell'iscrizione al master?

	N	%
medica / professioni sanitarie	373	35,76%
psicologica	150	14,38%
politico-sociale	65	6,23%
letteraria	61	5,85%
insegnamento	52	4,99%
geo-biologica	43	4,12%
ingegneria	42	4,03%
chimico-farmaceutica	40	3,84%
economico-statistica	36	3,45%
linguistica	28	2,68%
giuridica	24	2,30%
agraria e veterinaria	19	1,82%
architettura	19	1,82%
scientifica	18	1,73%
educazione fisica	1	0,10%
nessuna risposta	72	6,90%
totale	1043	100,00%



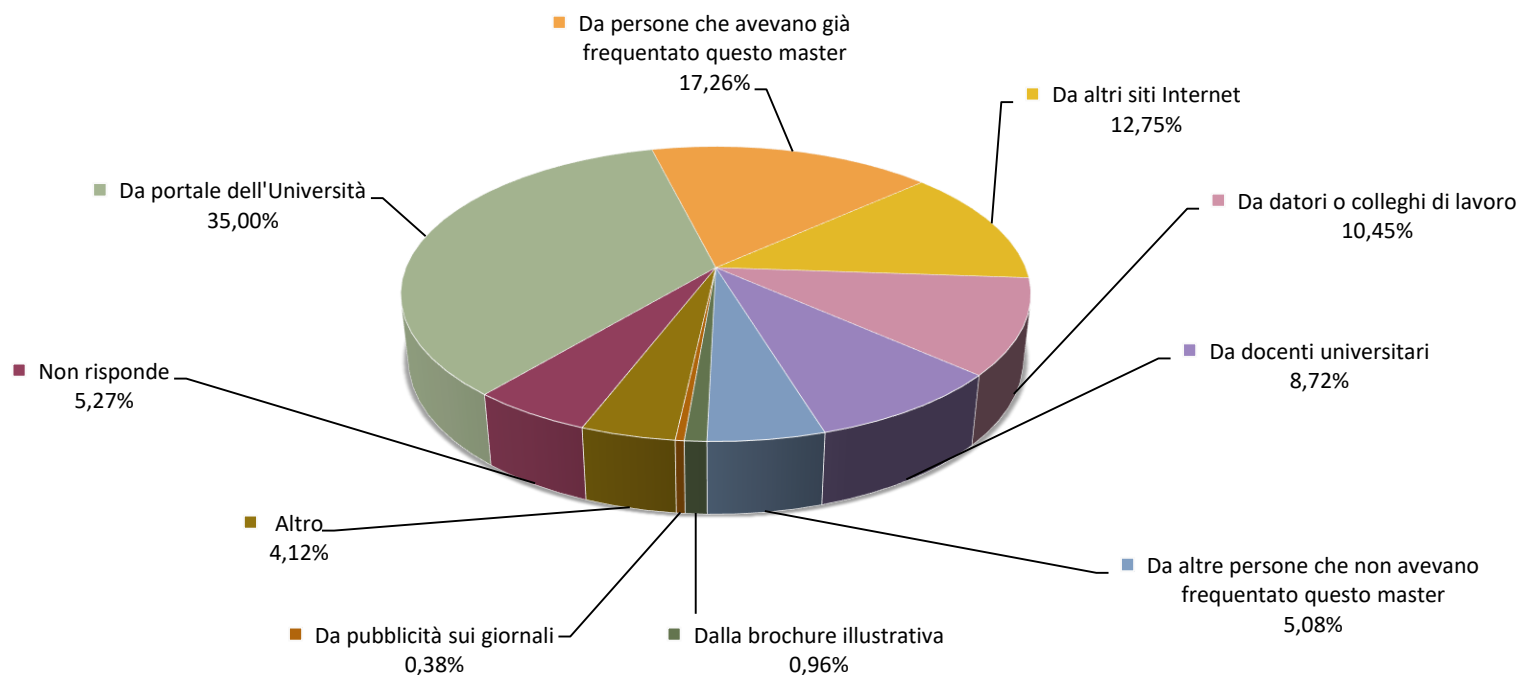
D4 – In quale Ateneo ha conseguito il titolo di studio più elevato che possedeva (o che stava per conseguire) al momento dell'iscrizione al master?

	N	%
Università degli Studi di Padova	415	39,79%
Università con sede nella stessa regione del Master	83	7,96%
Altra Università italiana	407	39,02%
Università straniera	52	4,99%
nessuna risposta	86	8,25%
totale	1043	100,00%



D5 - Come è venuto a conoscenza dell'esistenza del master?

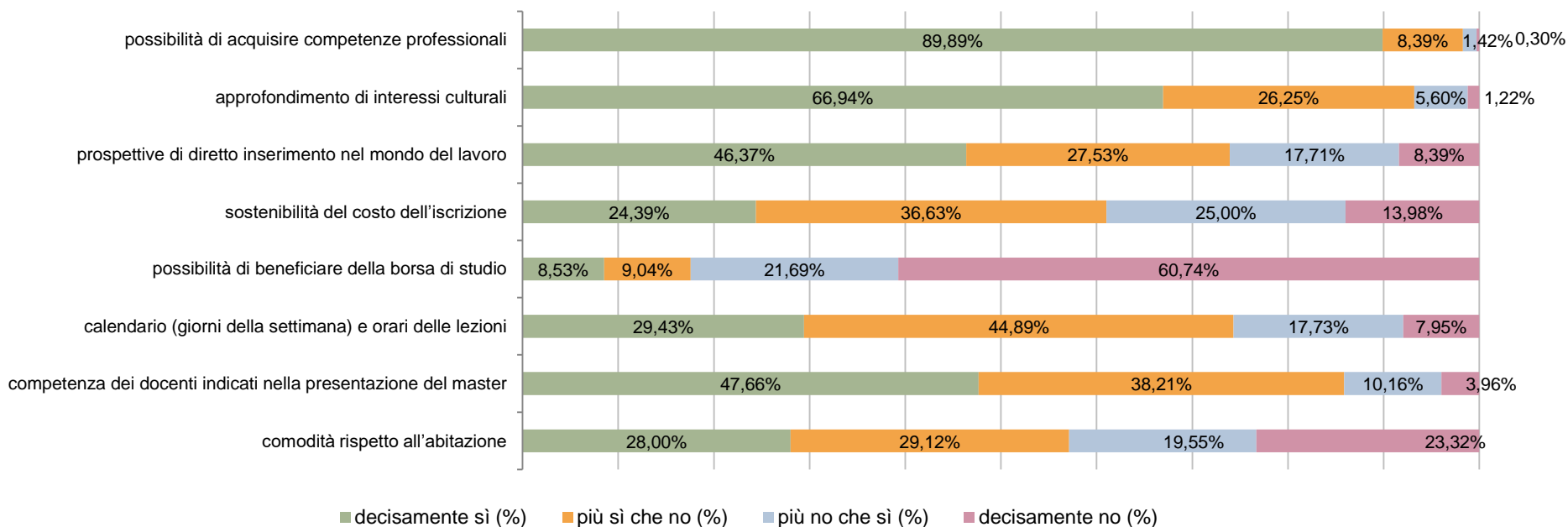
	N	%
Da portale dell'Università	365	35,00%
Da persone che avevano già frequentato questo master	180	17,26%
Da altri siti Internet	133	12,75%
Da datori o colleghi di lavoro	109	10,45%
Da docenti universitari	91	8,72%
Da altre persone che non avevano frequentato questo master	53	5,08%
Dalla brochure illustrativa	10	0,96%
Da pubblicità sui giornali	4	0,38%
Altro	43	4,12%
Non risponde	55	5,27%
Totale complessivo	1043	100,00%



D6 – Nella sua scelta di svolgere il master le seguenti motivazioni sono state importanti?

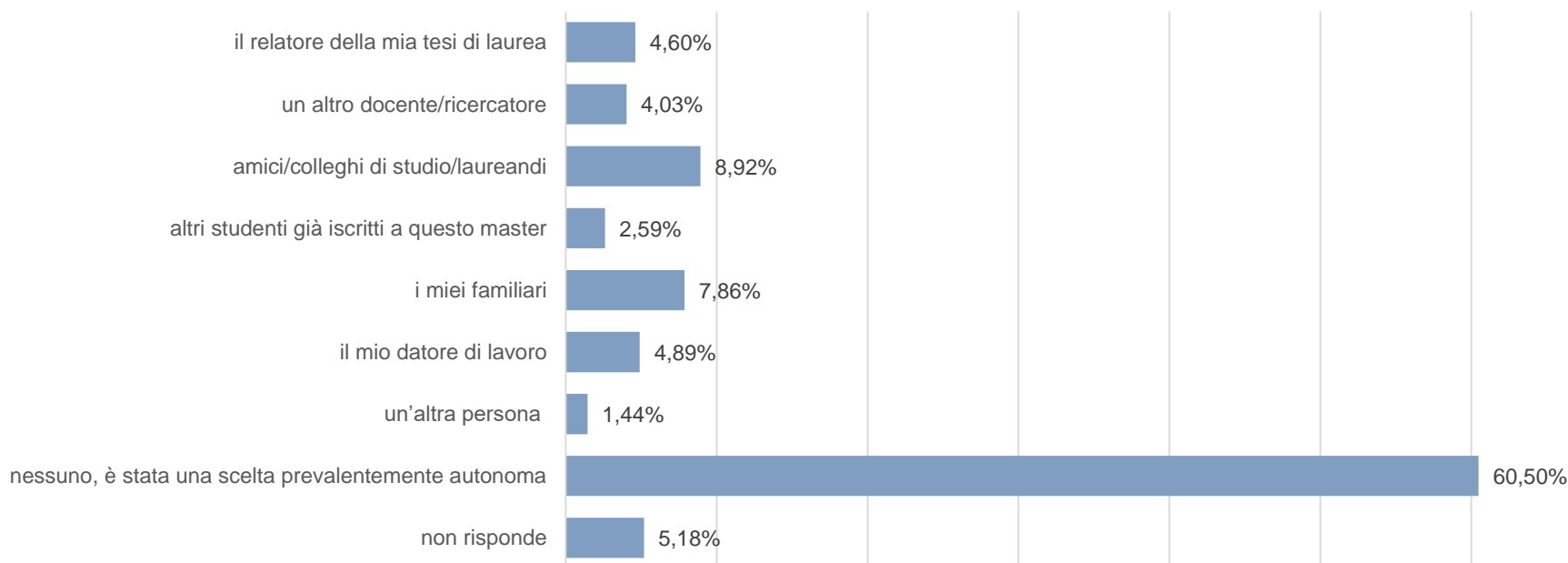
(le percentuali sono state calcolate escludendo eventuali dati mancanti)

	decisamente sì (%)	più sì che no (%)	più no che sì (%)	decisamente no (%)
possibilità di acquisire competenze professionali	89,89%	8,39%	1,42%	0,30%
approfondimento di interessi culturali	66,94%	26,25%	5,60%	1,22%
prospettive di diretto inserimento nel mondo del lavoro	46,37%	27,53%	17,71%	8,39%
sostenibilità del costo dell'iscrizione	24,39%	36,63%	25,00%	13,98%
possibilità di beneficiare della borsa di studio	8,53%	9,04%	21,69%	60,74%
calendario (giorni della settimana) e orari delle lezioni	29,43%	44,89%	17,73%	7,95%
competenza dei docenti indicati nella presentazione del master	47,66%	38,21%	10,16%	3,96%
comodità rispetto all'abitazione	28,00%	29,12%	19,55%	23,32%



D7 – Chi ha avuto il ruolo più rilevante nella Sua decisione di iscriversi al master?

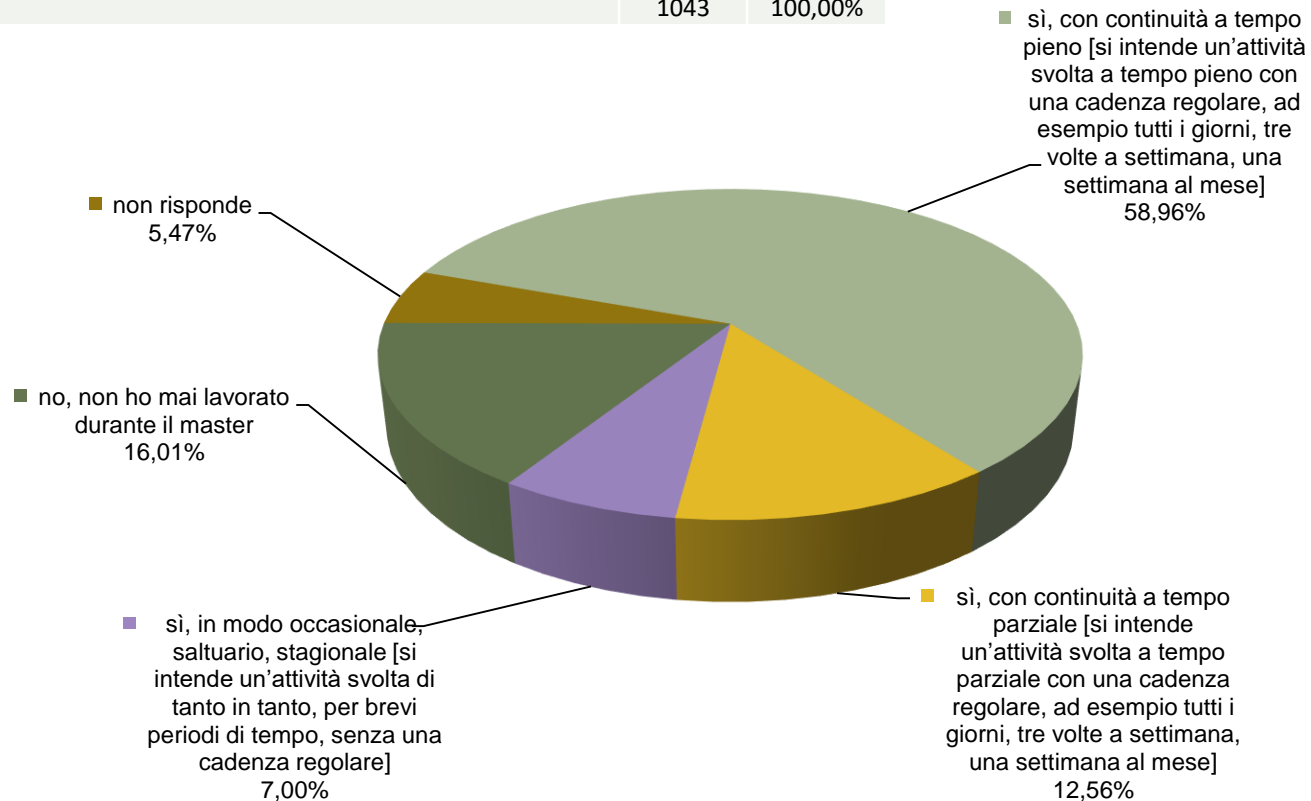
	N	%
il relatore della mia tesi di laurea	48	4,60%
un altro docente/ricercatore	42	4,03%
amici/colleghi di studio/laureandi	93	8,92%
altri studenti già iscritti a questo master	27	2,59%
i miei familiari	82	7,86%
il mio datore di lavoro	51	4,89%
un'altra persona	15	1,44%
nessuno, è stata una scelta prevalentemente autonoma	631	60,50%
non risponde	54	5,18%
Totale	1043	100,00%



D8 – Durante il master ha svolto attività lavorative retribuite?

(Consideri anche i lavori saltuari, non in regola o non coerenti con il titolo di studio conseguito)

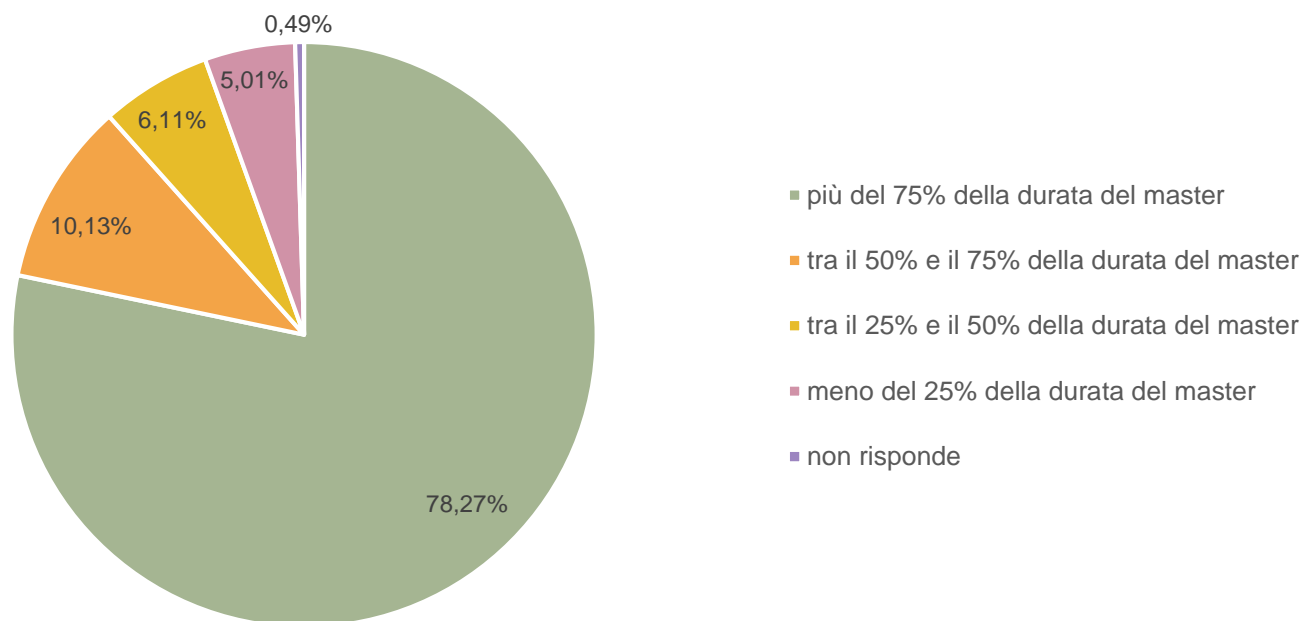
	N	%
sì, con continuità a tempo pieno [si intende un'attività svolta a tempo pieno con una cadenza regolare, ad esempio tutti i giorni, tre volte a settimana, una settimana al mese]	615	58,96%
sì, con continuità a tempo parziale [si intende un'attività svolta a tempo parziale con una cadenza regolare, ad esempio tutti i giorni, tre volte a settimana, una settimana al mese]	131	12,56%
sì, in modo occasionale, saltuario, stagionale [si intende un'attività svolta di tanto in tanto, per brevi periodi di tempo, senza una cadenza regolare]	73	7,00%
no, non ho mai lavorato durante il master	167	16,01%
non risponde	57	5,47%
totale	1043	100,00%



D9 – Durante il master per quanto tempo è stato impiegato complessivamente in attività lavorative?

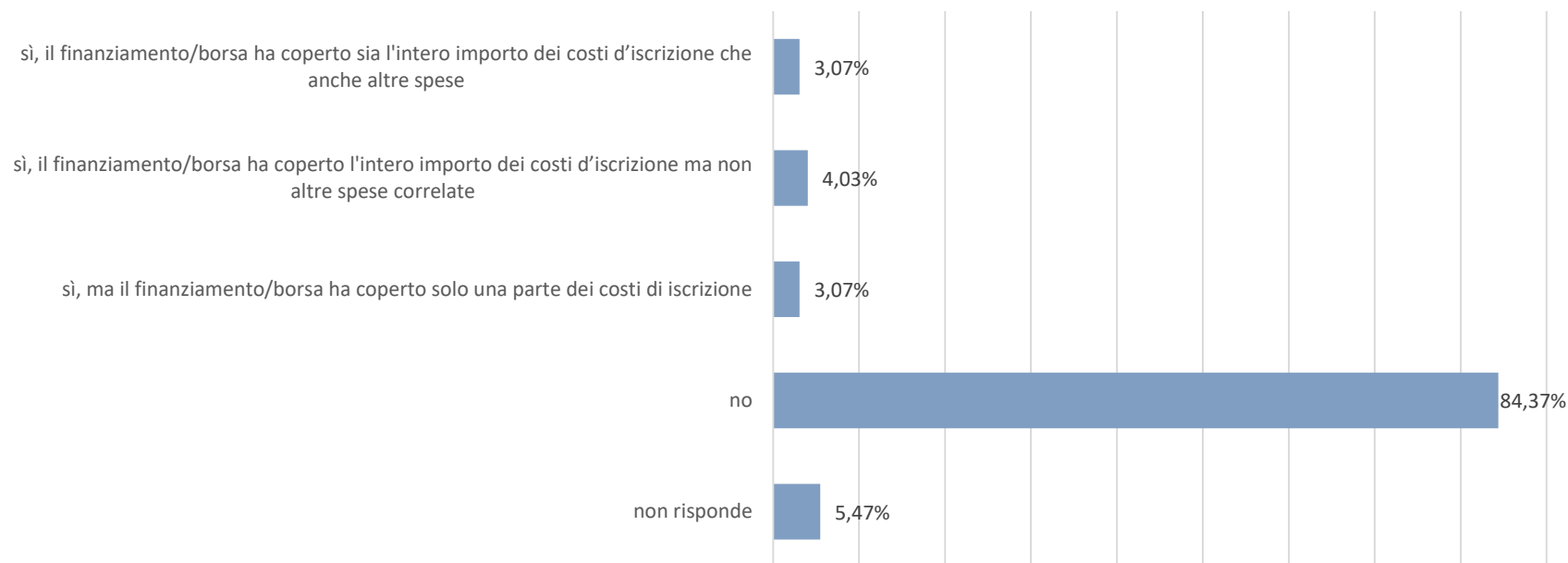
(Solo per chi ha risposto SI alla domanda D8)

	N°	%
più del 75% della durata del master	748	75,86%
tra il 50% e il 75% della durata del master	122	12,37%
tra il 25% e il 50% della durata del master	54	5,48%
meno del 25% della durata del master	53	5,38%
non risponde	9	0,91%
totale	986	100,00%



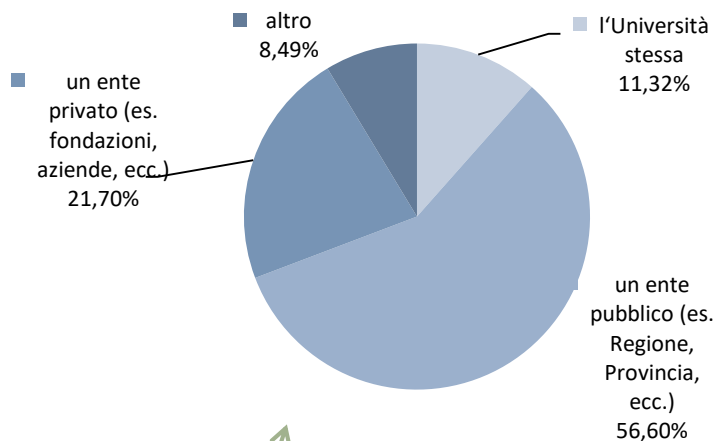
D10 – Per l'iscrizione al master ha usufruito di un finanziamento/borsa di studio?

	n.	%
sì, il finanziamento/borsa ha coperto sia l'intero importo dei costi d'iscrizione che anche altre spese	32	3,07%
sì, il finanziamento/borsa ha coperto l'intero importo dei costi d'iscrizione ma non altre spese correlate	42	4,03%
sì, ma il finanziamento/borsa ha coperto solo una parte dei costi di iscrizione	32	3,07%
no	880	84,37%
non risponde	57	5,47%
totale	1043	100,00%



D10 – Per l'iscrizione al master ha usufruito di un finanziamento/borsa di studio?

D11 – Chi ha erogato il finanziamento/borsa di studio di cui ha usufruito?

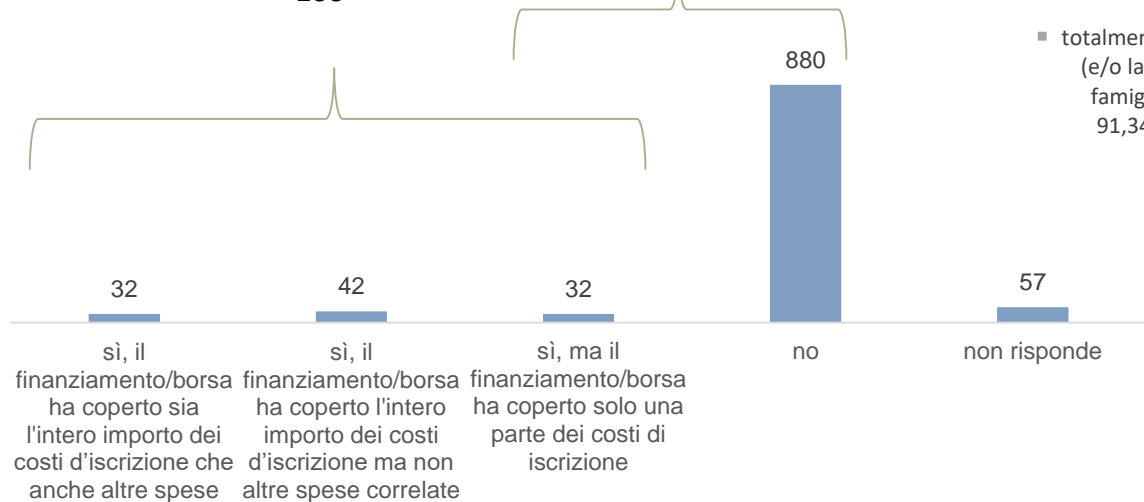


	n.	%
sì, il finanziamento/borsa ha coperto sia l'intero importo dei costi d'iscrizione che anche altre spese	32	3,07%
sì, il finanziamento/borsa ha coperto l'intero importo dei costi d'iscrizione ma non altre spese correlate	42	4,03%
sì, ma il finanziamento/borsa ha coperto solo una parte dei costi di iscrizione	32	3,07%
no	880	84,37%
non risponde	57	5,47%
totale	1043	100,00%

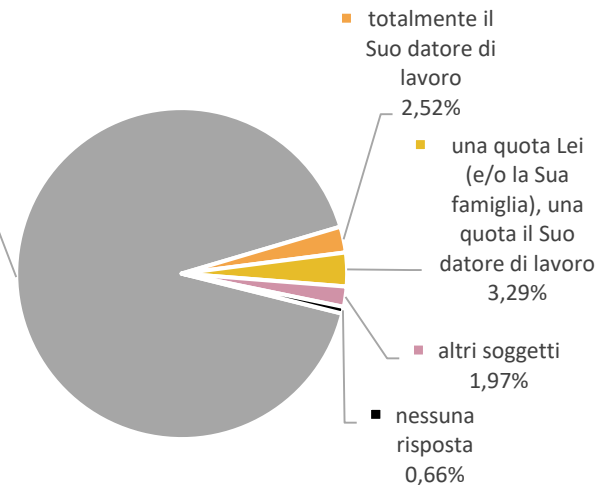
D12 – Chi ha sostenuto i costi dell'iscrizione al master (o la parte dei costi di iscrizione, se ha usufruito anche di un finanziamento/borsa di studio parziale)?

106

912

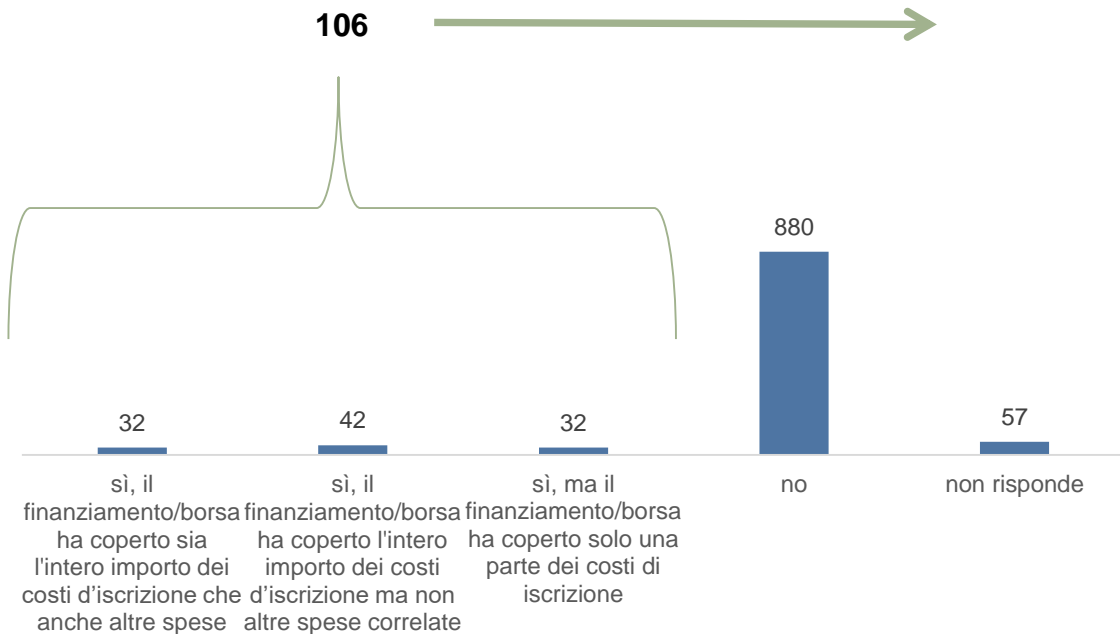


totalmente Lei (e/o la Sua famiglia) 91,34%

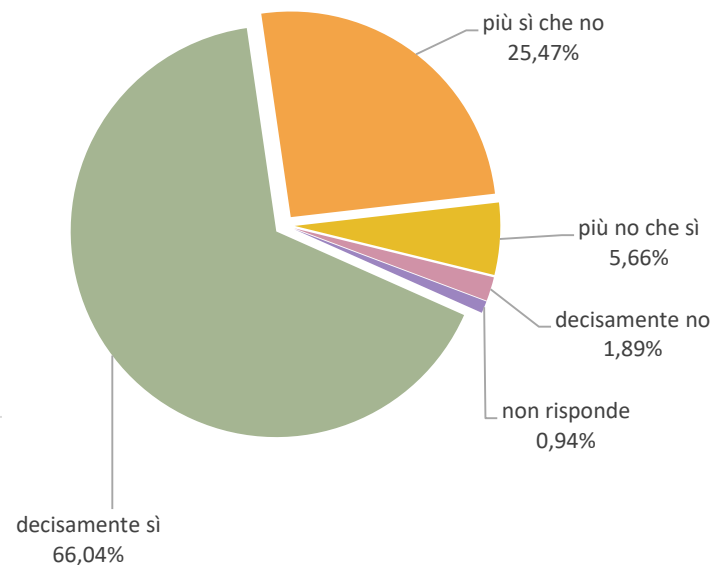


D8 – Per l'iscrizione al master ha usufruito di un finanziamento/borsa di studio?

	n°	%
sì, il finanziamento/borsa ha coperto sia l'intero importo dei costi d'iscrizione che anche altre spese	32	3,07%
sì, il finanziamento/borsa ha coperto l'intero importo dei costi d'iscrizione ma non altre spese correlate	42	4,03%
sì, ma il finanziamento/borsa ha coperto solo una parte dei costi di iscrizione	32	3,07%
no	880	84,37%
non risponde	57	5,47%
totale	1043	100,00%



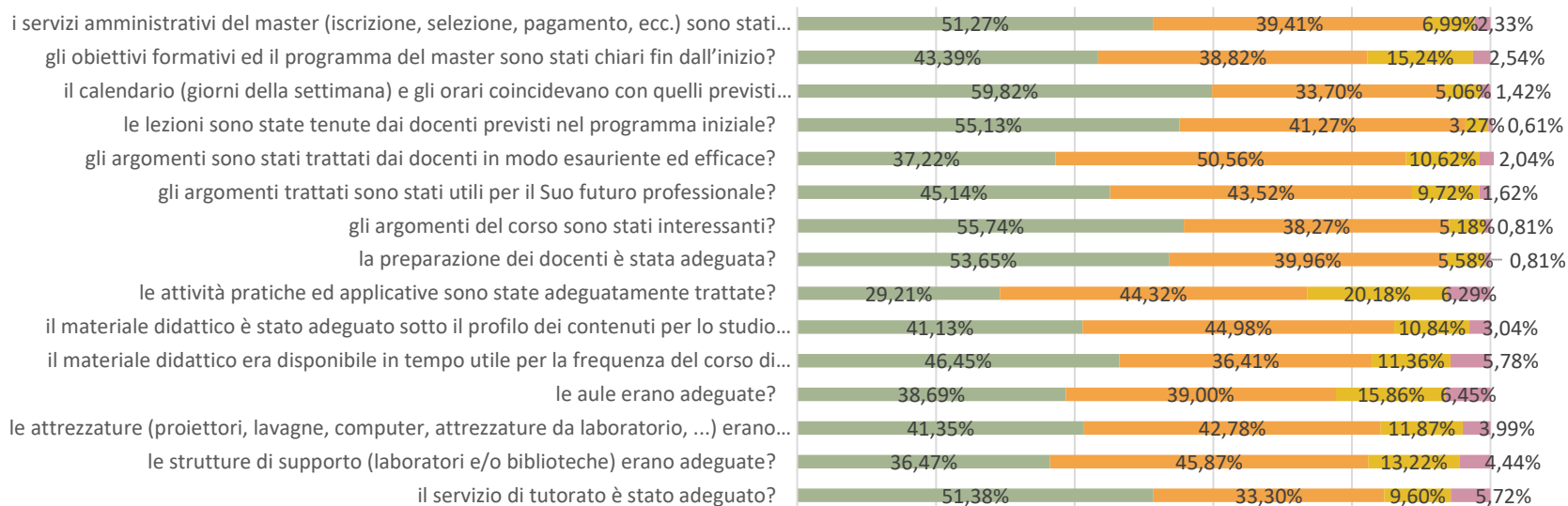
D13 – Ritiene che il finanziamento ottenuto per il master sia stato adeguato?



D14 - Ora ti chiediamo di rispondere ad alcune domande riguardanti l'organizzazione, le strutture e attrezzature e l'attività didattica del master che hai completato (o che stai completando).

(le percentuali sono state calcolate escludendo eventuali dati mancanti)

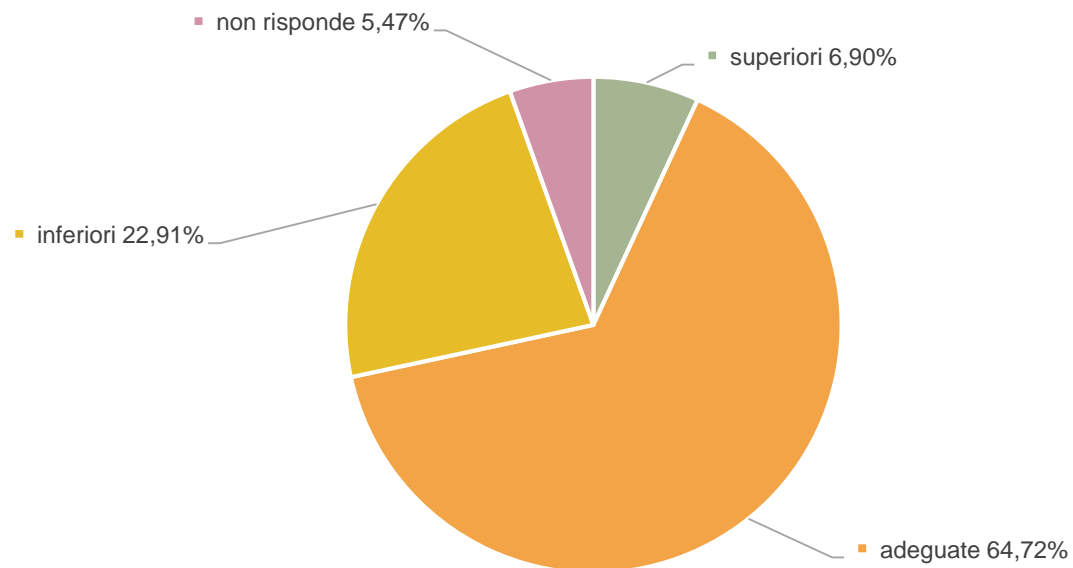
	decisamente sì (%)	più sì che no (%)	più no che sì (%)	decisamente no (%)
i servizi amministrativi del master (iscrizione, selezione, pagamento, ecc.) sono stati adeguati?	51,27%	39,41%	6,99%	2,33%
gli obiettivi formativi ed il programma del master sono stati chiari fin dall'inizio?	43,39%	38,82%	15,24%	2,54%
il calendario (giorni della settimana) e gli orari coincidevano con quelli previsti all'inizio del corso?	59,82%	33,70%	5,06%	1,42%
le lezioni sono state tenute dai docenti previsti nel programma iniziale?	55,13%	41,27%	3,27%	0,61%
gli argomenti sono stati trattati dai docenti in modo esauriente ed efficace?	37,22%	50,56%	10,62%	2,04%
gli argomenti trattati sono stati utili per il Suo futuro professionale?	45,14%	43,52%	9,72%	1,62%
gli argomenti del corso sono stati interessanti?	55,74%	38,27%	5,18%	0,81%
la preparazione dei docenti è stata adeguata?	53,65%	39,96%	5,58%	0,81%
le attività pratiche ed applicative sono state adeguatamente trattate?	29,21%	44,32%	20,18%	6,29%
il materiale didattico è stato adeguato sotto il profilo dei contenuti per lo studio richiesto?	41,13%	44,98%	10,84%	3,04%
il materiale didattico era disponibile in tempo utile per la frequenza del corso di master?	46,45%	36,41%	11,36%	5,78%
le aule erano adeguate?	38,69%	39,00%	15,86%	6,45%
le attrezzature (proiettori, lavagne, computer, attrezzature da laboratorio, ...) erano adeguate?	41,35%	42,78%	11,87%	3,99%
le strutture di supporto (laboratori e/o biblioteche) erano adeguate?	36,47%	45,87%	13,22%	4,44%
il servizio di tutorato è stato adeguato?	51,38%	33,30%	9,60%	5,72%



■ decisamente sì (%) ■ più sì che no (%) ■ più no che sì (%) ■ decisamente no (%)

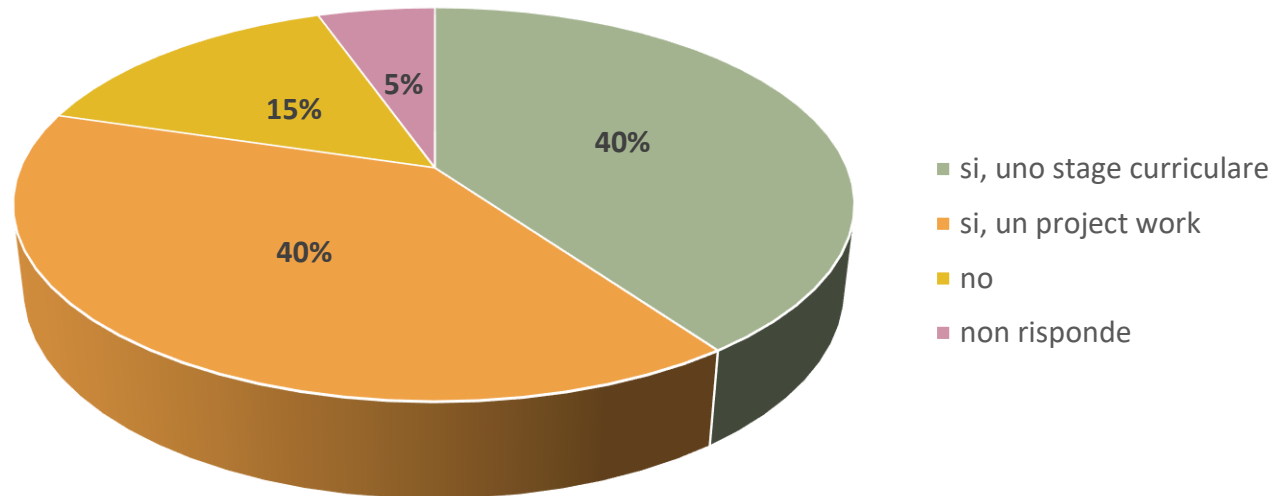
D15 – Rispetto all'impegno richiesto dal master, le competenze che lei possedeva all'inizio del corso erano:

	N	%
superiori	72	6,90%
adeguate	675	64,72%
inferiori	239	22,91%
non risponde	57	5,47%
totale	1043	100,00%



D16 – Durante il master, ha svolto uno stage curriculare o un project work?

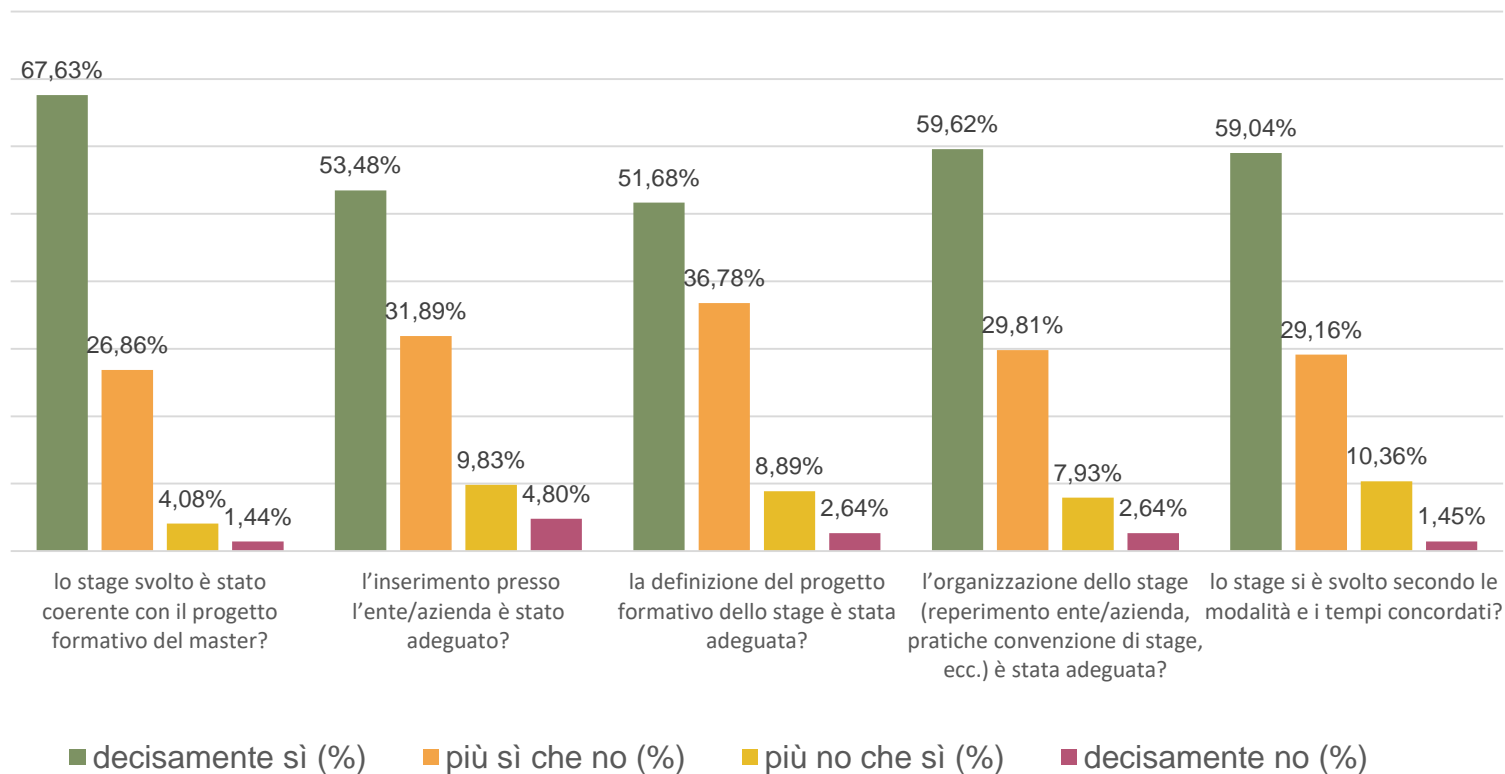
	N	%
si, uno stage curriculare	419	40,17%
si, un project work	412	39,50%
no	156	14,96%
non risponde	56	5,37%
totale	1043	100,00%



Solo per chi ha risposto “Sì, uno stage” alla domanda D14

D17 – Valutazione dello stage *(le percentuali sono state calcolate escludendo eventuali dati mancanti)*

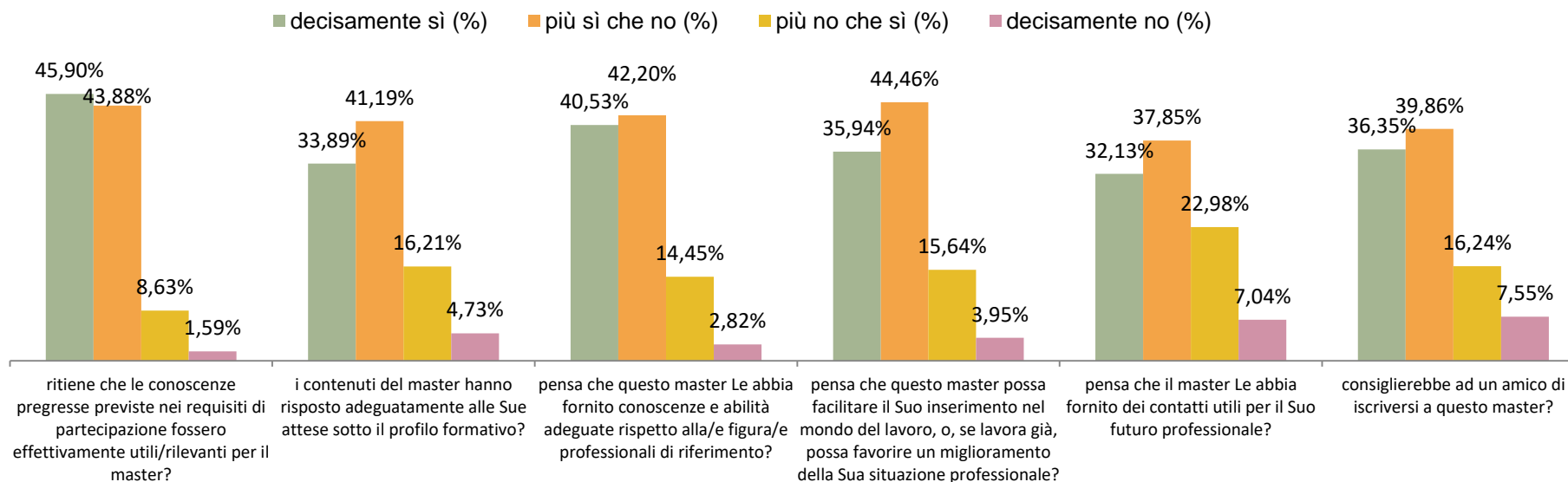
	decisamente sì (%)	più sì che no (%)	più no che sì (%)	decisamente no (%)
lo stage si è svolto secondo le modalità e i tempi concordati?	67,63%	26,86%	4,08%	1,44%
l'organizzazione dello stage (reperimento ente/azienda, pratiche convenzione di stage, ecc.) è stata adeguata?	53,48%	31,89%	9,83%	4,80%
la definizione del progetto formativo dello stage è stata adeguata?	51,68%	36,78%	8,89%	2,64%
l'inserimento presso l'ente/azienda è stato adeguato?	59,62%	29,81%	7,93%	2,64%
lo stage svolto è stato coerente con il progetto formativo del master?	59,04%	29,16%	10,36%	1,45%



D18 – Le chiediamo di valutare ciascun aspetto relativo al master da Lei svolto

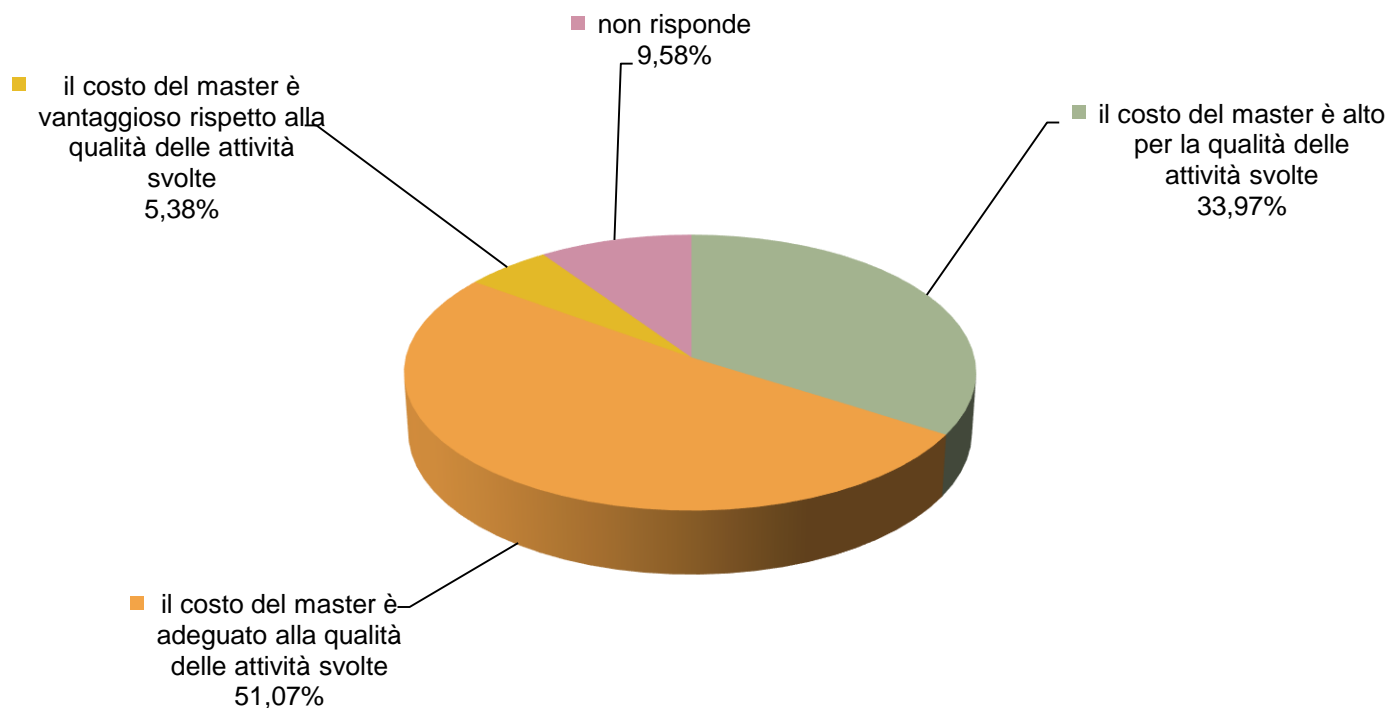
(le percentuali sono state calcolate escludendo eventuali dati mancanti)

	decisamente sì (%)	più sì che no (%)	più no che sì (%)	decisamente no (%)
ritiene che le conoscenze pregresse previste nei requisiti di partecipazione fossero effettivamente utili/rilevanti per il master?	45,90%	43,88%	8,63%	1,59%
i contenuti del master hanno risposto adeguatamente alle Sue attese sotto il profilo formativo?	33,89%	41,19%	16,21%	4,73%
pensa che questo master Le abbia fornito conoscenze e abilità adeguate rispetto alla/e figura/e professionali di riferimento?	40,53%	42,20%	14,45%	2,82%
pensa che questo master possa facilitare il Suo inserimento nel mondo del lavoro, o, se lavora già, possa favorire un miglioramento della Sua situazione professionale?	35,94%	44,46%	15,64%	3,95%
pensa che il master Le abbia fornito dei contatti utili per il Suo futuro professionale?	32,13%	37,85%	22,98%	7,04%
consiglierebbe ad un amico di iscriversi a questo master?	36,35%	39,86%	16,24%	7,55%



D19 – Il costo del master è adeguato rispetto alla qualità delle attività svolte?

	N	%
il costo del master è alto per la qualità delle attività svolte	429	33,97%
il costo del master è adeguato alla qualità delle attività svolte	645	51,07%
il costo del master è vantaggioso rispetto alla qualità delle attività svolte	68	5,38%
non risponde	121	9,58%
totale	1263	100,00%



D20- Se potesse tornare indietro, rifarebbe il master?

	N	%
sì, rifarei questo stesso master presso questa stessa università	722	57,17%
sì, ma rifarei un altro master presso la stessa università	104	8,23%
sì, ma rifarei un master in un'altra sede universitaria italiana	167	13,22%
sì, ma farei un master all'estero	77	6,10%
no, non rifarei un master	69	5,46%
non risponde	124	9,82%
totale	1263	100,00%

