


AMMINISTRAZIONE CENTRALE  
 AREA DIDATTICA E SERVIZI AGLI STUDENTI  
 UFFICIO SERVIZI AGLI STUDENTI



UNIVERSITÀ  
 DEGLI STUDI  
 DI PADOVA

Allegato al Decreto Rep. n.

Prot. n.

## BANDO CONTRIBUZIONE STUDENTESCA ED ESONERI A.A. 2019/20

PREMESSE	pag. 2
1. CONTRIBUZIONE STUDENTESCA	pag. 2
2. OTTENERE LE AGEVOLAZIONI ECONOMICHE	pag. 3
3. RIDUZIONI IN BASE AL REDDITO ED ESONERI DI LEGGE	pag. 4
A. RIDUZIONI PER ISEE	pag. 4
B. ESONERI DI LEGGE (Legge 232/2016)	pag. 5
C. ESONERO PER REDDITO (NO TAX AREA)	pag. 6
4. ALTRI ESONERI E RIDUZIONI	pag. 6
A. ESONERO RISERVATO A STUDENTESSE E STUDENTI IDONEE E IDONEI ALLA BORSA DI STUDIO	pag. 6
B. ESONERO RISERVATO A STUDENTESSE E STUDENTI INTERNAZIONALI	pag. 6
C. RIDUZIONE PER COLORO CHE SI AVVALGONO DEL SERVIZIO IN CONVENZIONE CON CIMEA	pag. 7
D. ESONERO RISERVATO A STUDENTESSE E STUDENTI CON DISABILITA'	pag. 7
E. ESONERO RISERVATO A STUDENTESSE E STUDENTI IN REGIME DI DETENZIONE	pag. 7
F. ESONERO RISERVATO A STUDENTESSE E STUDENTI LAVORATORI	pag. 8
G. ESONERO RISERVATO A STUDENTESSE E STUDENTI DI UNO STESSO NUCLEO FAMILIARE	pag. 8
H. ESONERO PARENTALE	pag. 8
I. ESONERO PER MERITO RISERVATO A STUDENTESSE E STUDENTI NEOIMMATRICOLATE/I	pag. 9
J. ESONERO RISERVATO A DIPENDENTI DELL'ATENEO	pag. 9
K. ESONERO RISERVATO AD AGENTI DI POLIZIA PENITENZIARIA DEL CARCERE DUE PALAZZI	pag. 9
L. ESONERO RISERVATO A STUDENTESSE E STUDENTI IN REGIME DI STUDIO A TEMPO PARZIALE	pag. 9
5. MODALITA' DI VERSAMENTO E DI RIMBORSO	pag. 10
6. SCADENZE E INFORMAZIONI UTILI	pag. 11
7. MAGGIORAZIONI PER STUDENTESSE E STUDENTI FUORI CORSO	pag. 11
8. ALTRI CONTRIBUTI E INDENNITA' DI MORA	pag. 11
9. RESPONSABILE DEL PROCEDIMENTO E TRATTAMENTO DEI DATI	pag. 12
ALL. 1. ELENCO CORSI DI STUDIO SUDDIVISI NEI GRUPPI DI APPARTENENZA	pag. 14

## PREMESSE

Il presente “**Bando Contribuzione studentesca ed Esoneri**” norma i criteri per la determinazione della contribuzione dovuta dalle studentesse e dagli studenti iscritte/i ai corsi di laurea, di laurea magistrale e di laurea magistrale a ciclo unico (nel seguito, per brevità, “corsi di studio”) dell’Università degli Studi di Padova (nel seguito, per brevità, “Università”) nonché le modalità per il pagamento.

Prescrive, inoltre, le diverse tipologie di esonero dal pagamento della contribuzione riservate a determinate categorie nonché le modalità per l’eventuale rimborso.

Coloro che intendono usufruire dei servizi erogati dall’Università devono essere in regola con il pagamento della contribuzione, suddivisa in tre rate per ciascun anno accademico.

## 1. CONTRIBUZIONE STUDENTESCA

L’importo individuale per le iscritte e gli iscritti ai corsi di studio è calcolato in base a criteri di reddito, merito e situazione personale della studentessa e dello studente.

L’importo massimo complessivo della contribuzione per l’A.A. 2019/20 (riportato in **Tabella 1**) è calcolato sommando:

**A) il contributo onnicomprensivo** (che varia in base al corso di studio di appartenenza);

**B) la tassa regionale e l’imposta di bollo.**

L’elenco dei corsi di studio per ciascuno dei 5 gruppi previsti dall’Università è riportato nell’Allegato 1, parte integrante del presente bando.

**Tabella 1: Importo complessivo massimo per gruppi di corsi di studio**

Gruppo di appartenenza del corso di studio	Importo massimo complessivo A) + B)	Contributo onnicomprensivo massimo A)	Tassa regionale massima e imposta di bollo B)
Gruppo A (Umanistico)	€ 2.509,00	€ 2.322,00	€ 171,00 + € 16,00
Gruppo B (Scientifico)	€ 2.602,00	€ 2.415,00	€ 171,00 + € 16,00
Gruppo C (Medicina Veterinaria, Geologia)	€ 2.712,00	€ 2.525,00	€ 171,00 + € 16,00
Gruppo D* Corsi in teledidattica	€ 1.860,00*	€ 1.673,00*	€ 171,00 + € 16,00
Gruppo E Scienze della Formazione Primaria (immatricolazioni dall’ A.A. 2016.17)	€ 2.921,00	€ 2.734,00	€ 171,00 + € 16,00

\*Per i corsi di laurea del Gruppo D che si avvalgono di servizi teledidattici dedicati, il contributo onnicomprensivo è fisso. L’eventuale presentazione dell’ISEE è finalizzata esclusivamente alla partecipazione al concorso per le Borse di Studio Regionali e all’eventuale riduzione della sola tassa regionale per il diritto allo studio universitario.

### • PRIMA RATA

L’iscrizione all’anno accademico si regolarizza con il pagamento della prima rata di contribuzione.

L’importo della **PRIMA RATA** è pari a **567,00 EURO** di cui:

- 380,00 Euro: parte del contributo onnicomprensivo;
- 171,00 Euro: tassa regionale per il diritto allo studio universitario;

- 16,00 Euro: imposta di bollo.

La **PRIMA RATA** varia per:

**1. coloro che si iscrivono al primo anno** dei corsi di laurea, laurea magistrale e laurea magistrale a ciclo unico, per i quali l'importo è pari a **187,00 EURO** di cui:

- 171,00 Euro: tassa regionale per il diritto allo studio universitario;
- 16,00 Euro: imposta di bollo.

L'importo del contributo onnicomprensivo sarà diviso tra seconda e terza rata, tenendo conto della quota di 380,00 EURO non versata in prima rata; il calcolo di quanto effettivamente dovuto sarà effettuato in base alla **Richiesta di Agevolazioni presentata su UNIWEB** e al rilascio dell'**ISEE per le Prestazioni Agevolate per il Diritto allo Studio Universitario** (vedi punto 2 del presente bando).

**2.** le studentesse e gli studenti **idonee e idonei nelle graduatorie delle borse di studio regionali A.A. 2018/19**, per i quali la prima rata di iscrizione all' A.A. 2019/20 è composta dalla sola imposta di bollo, **pari a 16,00 Euro**.  
NOTA BENE: Coloro che non presenteranno domanda di borsa di studio per l'A.A. 2019/20 o che non risulteranno idonee/i al concorso, troveranno a partire dal giorno della pubblicazione delle graduatorie definitive, nella sezione Contribuzione di UNIWEB, gli eventuali importi di conguaglio della prima rata. Tale conguaglio dovrà essere pagato **entro il 30 novembre 2019**.

#### ● **SECONDA E TERZA RATA**

L'importo complessivo di **SECONDA** e **TERZA RATA** corrisponde alla restante parte del contributo onnicomprensivo dovuto e non compreso in prima rata, suddiviso a metà.

Il contributo onnicomprensivo, aumentato delle eventuali maggiorazioni previste per studenti fuori corso, è determinato in funzione del corso di appartenenza (**Tabella 1**), del valore di ISEE (**Tabella 2**) e degli esoneri applicati.

La tassa regionale per il diritto allo studio varia in funzione dell'ISEE, da un valore minimo di 130,00 Euro a un valore massimo di 171,00 Euro (**Tabella 3**).

E' possibile utilizzare un **simulatore** per il calcolo presunto della contribuzione dovuta per l'A.A. 2019/20 (comprese le eventuali maggiorazioni dovute dalle studentesse e dagli studenti fuori corso), disponibile alla pagina: [www.unipd.it/servizi/simulatoretasse](http://www.unipd.it/servizi/simulatoretasse).

## **2. OTTENERE LE AGEVOLAZIONI ECONOMICHE**

Per ottenere le agevolazioni economiche in qualità di studentessa/studente iscritta/o all'A.A.2019/20 è necessario compiere questi due passaggi:

- a. compilare e confermare la **Richiesta di Agevolazioni** su UNIWEB;
- b. richiedere l'Attestazione **ISEE per le Prestazioni Agevolate per il Diritto allo Studio Universitario**.

a. La "**Richiesta di Agevolazioni**" è un'autocertificazione che le studentesse e gli studenti devono compilare al fine di ottenere la riduzione della contribuzione in funzione dell'ISEE e/o di eventuali altri esoneri.

- **COME:** la richiesta è **disponibile online, nella propria area riservata di UNIWEB**, seguendo il percorso "Diritto allo studio - Certificazioni di disabilità/dislessia, Corsi estivi". La Guida alla compilazione è reperibile alla pagina [www.unipd.it/isee](http://www.unipd.it/isee).
- **QUANDO:** dal **1° luglio 2019 al 30 novembre 2019**.

L'inserimento della **Richiesta di Agevolazioni** è possibile mediante la semplice registrazione nel portale UNIWEB, non è necessario pertanto essere già immatricolati. **Al rispetto della scadenza sopra indicata sono tenuti anche coloro che si immatricolano in corso d'anno (immatricolazioni alle lauree magistrali, trasferimenti da altro Ateneo, ecc.).**

La domanda, una volta compilata, dovrà essere confermata, pena la non validità della stessa.

Una volta confermata, la domanda non potrà più essere modificata direttamente dall'utente mediante la procedura online. Eventuali richieste di modifica/integrazione dei dati inseriti andranno effettuate mediante il modulo di

variazione disponibile alla pagina [www.unipd.it/isee](http://www.unipd.it/isee) che, compilato e sottoscritto, dovrà essere trasmesso unitamente ad un valido documento d'identità all'indirizzo di posta elettronica [benefici.studenti@unipd.it](mailto:benefici.studenti@unipd.it).

Con la Richiesta di Agevolazioni l'interessata/o autorizza l'Ateneo all'acquisizione del proprio dato ISEE (*Indicatore Situazione Economica Equivalente*), ai fini della riduzione della contribuzione e/o dell'applicazione di eventuali altri esoneri.

- b. Per il **rilascio dell'ISEE** la studentessa o lo studente deve presentare e sottoscrivere la Dichiarazione Sostitutiva Unica (DSU), per via telematica direttamente all'INPS o personalmente ad un Centro di Assistenza Fiscale (CAF) o ad altri Enti competenti.

Si ricorda che i tempi di rilascio dell'ISEE possono comportare fino a 10 giorni lavorativi dal momento della presentazione della DSU.

• **QUALE ISEE RICHIEDERE**

L'Università può accettare solo ed esclusivamente l'ISEE **per le Prestazioni Agevolate per il Diritto allo Studio Universitario** in favore della studentessa e dello studente che intende beneficiare delle agevolazioni (nel caso di due o più studentesse o studenti appartenenti al medesimo nucleo familiare, devono essere riportati i codici fiscali di tutte/i le/i richiedenti il beneficio). Se l'ISEE non viene rilasciato per questo preciso scopo o se presenta difformità e/o omissioni dovrà esserne richiesta la modifica o un nuovo rilascio, non oltre il 15 maggio, con il pagamento del contributo per la tardiva presentazione.

In presenza di più attestazioni ISEE disponibili presso la banca dati INPS il sistema telematico acquisirà automaticamente quella conforme e valevole per il Diritto allo Studio, con la data di sottoscrizione più recente.

Una diversa certificazione, l'**ISEE Parificato**, è richiesta per:

- studentesse e studenti straniere/i residenti all'estero, con nucleo familiare residente all'estero;
- studentesse e studenti straniere/i residenti in Italia, ma con un reddito da lavoro inferiore a 6.500,00 Euro e con nucleo familiare residente all'estero;
- studentesse e studenti italiane/i residenti all'estero, iscritte/i o meno all'Anagrafe Italiani Residenti all'Estero (AIRE).

Il rilascio dell'ISEE Parificato deve essere richiesto solo ed esclusivamente al CAF convenzionato con l'Ateneo.

La procedura da seguire è indicata nella **Guida all'ISEE Parificato**, reperibile alla pagina [www.unipd.it/isee](http://www.unipd.it/isee).

- **ENTRO QUANDO:** i dati contenuti nell'attestazione ISEE saranno importati direttamente dalla banca dati INPS (o dal CAF convenzionato con l'Ateneo, nel caso di ISEE Parificato) a seguito dell'autorizzazione concessa dalla studentessa o dallo studente con la Richiesta di Agevolazioni (l'attestazione cartacea non deve essere consegnata) e saranno considerati validi dall'Università solo se l'inserimento della Richiesta di Agevolazioni in UNIWEB e la sottoscrizione della Dichiarazione Sostitutiva Unica (DSU) avverranno **entro il 30 novembre 2019**.

La contribuzione sarà applicata nella misura massima prevista (Tabella 1) a coloro che non inseriscono la Richiesta di Agevolazioni e/o non sottoscrivono la DSU entro il termine del 30 novembre 2019.

**OLTRE LA SCADENZA:** è data comunque la possibilità di ottenere il ricalcolo della contribuzione oltre la scadenza, con il pagamento di un contributo per la tardiva presentazione pari a:

- **Euro 109,00** per DSU sottoscritte e/o Richieste confermate entro e non oltre il **15 febbraio 2020**;
- **Euro 218,00** per DSU sottoscritte e/o Richieste confermate entro e non oltre il **15 maggio 2020**.

**Dopo il 15 maggio 2020 non sarà più possibile ottenere riduzioni sulla contribuzione.**

Le scadenze sopra riportate valgono anche per coloro che si immatricolano in corso d'anno (ad esempio per chi è in attesa della pubblicazione della graduatoria di un concorso di ammissione).

### 3. RIDUZIONI IN BASE AL REDDITO ED ESONERI DI LEGGE

### A. RIDUZIONI PER ISEE

La riduzione del contributo onnicomprensivo calcolata in funzione dell'indicatore ISEE, sulla base di quanto previsto nel precedente punto 2, viene riportata in Tabella 2. Non sono previste riduzioni del contributo onnicomprensivo per ISEE o altri esoneri per gli iscritti ai corsi di laurea che si avvalgono di servizi teledidattici (Gruppo D), per i quali l'importo di 1<sup>a</sup>, 2<sup>a</sup> e 3<sup>a</sup> rata è fisso.

**Tabella 2: Importo del contributo onnicomprensivo in funzione dell'ISEE**

	importo contributo onnicomprensivo varia da - a			
ISEE (€) da - a	Corsi di laurea Gruppo A	Corsi di laurea Gruppo B	Corsi di laurea Gruppo C	Corsi di laurea Gruppo E
0 - 28.000	€ 420,00 - € 801,44	€ 522,30 - € 895,25	€ 631,74 - € 1.004,70	€ 840,40 - € 1.213,36
28.000,01 - 60.000	€ 801,44 - € 2.272,00	€ 895,25 - € 2.365,00	€ 1.004,70 - € 2.475,00	€ 1.213,36 - € 2.684,00
60.000,01 - 70.000	€ 2.292,00	€ 2.385,00	€ 2.495,00	€ 2.704,00
> 70.000	€ 2.322,00	€ 2.415,00	€ 2.525,00	€ 2.734,00

Gli intervalli del contributo onnicomprensivo compresi fra i minimi e i massimi riportati in ciascun riquadro indicano che l'importo varia con andamento proporzionale e progressivo in funzione dell'ISEE nei limiti minimo e massimo riportati nella prima colonna.

Anche la determinazione della tassa regionale per il diritto allo studio è calcolata con andamento proporzionale in funzione dell'ISEE, ed è così articolata:

**Tabella 3: Importo della tassa regionale per il diritto allo studio in funzione dell'ISEE**

ISEE (Euro)	Importo Tassa Regionale per il Diritto allo studio
0 - 15.748,78	€ 129,00 - € 148,99
15.748,79 - 31.497,56	€ 149,00 - € 170,99
> 31.497,56	€ 171,00

### B. ESONERI DI LEGGE (Legge 232/2016)

1. In applicazione alla normativa vigente (Legge 232/2016), l'Università **esonera totalmente dal contributo onnicomprensivo** annuale le studentesse e gli studenti che appartengono a un nucleo familiare il cui ISEE sia inferiore o uguale a **13.000 Euro** e che soddisfino congiuntamente i seguenti requisiti di:

- **iscrizione:** sono iscritte/i all'Università di appartenenza da un numero di anni accademici inferiore o uguale alla **durata normale del corso di studio, aumentata di uno**;
- **merito:** nel caso di iscrizione al secondo anno accademico abbiano conseguito, entro la data del 10 agosto 2019, almeno **10 crediti formativi** universitari; nel caso di iscrizione ad anni accademici successivi al secondo, abbiano conseguito, nei dodici mesi antecedenti la data del 10 agosto 2019, almeno **25 crediti formativi**. Non si considera il merito in caso di iscrizione al primo anno.

In caso di soddisfacimento del solo requisito di merito e non di regolarità di iscrizione, il contributo onnicomprensivo avrà un **valore massimo di 200,00 Euro**.

2. In applicazione alla normativa vigente (Legge 232/2016), l'Università applica la graduazione del contributo onnicomprensivo annuale in base alle condizioni economiche e di merito alle studentesse e agli studenti che appartengono a un nucleo familiare il cui **ISEE sia compreso tra 13.001 Euro e 30.000 Euro** e che soddisfino entrambi i requisiti di:

- **iscrizione:** sono iscritte/i all'Università di appartenenza da un numero di anni accademici inferiore o uguale alla **durata normale del corso di studio, aumentata di uno**;
- **merito:** nel caso di iscrizione al secondo anno accademico abbiano conseguito, entro la data del 10 agosto 2019, almeno **10 crediti formativi** universitari; nel caso di iscrizione ad anni accademici successivi al secondo, abbiano conseguito, nei dodici mesi antecedenti la data del 10 agosto 2019, almeno **25 crediti formativi** universitari. Non si considera il merito in caso di iscrizione al primo anno.

Nello specifico il contributo onnicomprensivo annuale non supera il 7 % della quota di ISEE eccedente 13.000 Euro. In caso di soddisfacimento del solo requisito di merito e non di regolarità di iscrizione, il contributo onnicomprensivo non può superare il 10,5 % della quota di ISEE eccedente 13.000 Euro.

Se non vi sono i sopraindicati requisiti di esonero previsti dalla Legge 232/2016 o qualora l'applicazione degli importi massimi previsti dalla legge stessa risulti economicamente meno vantaggiosa per la studentessa o lo studente, si applica la contribuzione progressiva in base all'ISEE (punto 3, paragrafo A, Tabella 2).

#### C. ESONERO PER REDDITO (NO TAX AREA)

Alle studentesse e agli studenti che possiedono un ISEE pari o inferiore a **6.500 Euro** e che **non soddisfino il requisito di merito previsto dal sopracitato esonero di legge**, è riservato un esonero parziale dal pagamento del contributo onnicomprensivo. Tale esonero comporta, oltre al pagamento della tassa regionale variabile in funzione dell'ISEE e dell'imposta di bollo, il pagamento del contributo onnicomprensivo fisso annuo di 380,00 Euro; contributo già compreso nella prima rata per coloro che si iscrivono ad anni successivi al primo o suddiviso nella seconda e terza rata per coloro che si iscrivono al primo anno.

La domanda per questi esoneri si intende presentata secondo quanto indicato al punto 2 del presente Bando.

## 4. ALTRI ESONERI E RIDUZIONI

L'Università prevede una serie di esoneri parziali o totali dal pagamento della contribuzione di seguito elencati.

#### A. ESONERO RISERVATO A STUDENTESSE E STUDENTI IDONEE E IDONEI ALLA BORSA DI STUDIO

I seguenti esoneri sono riservati alle studentesse e agli studenti IDONEE/I alla borsa di studio regionale per l'A.A. 2019/20 ([www.unipd.it/borse-studio-alloggi-sussidi-straordinari](http://www.unipd.it/borse-studio-alloggi-sussidi-straordinari)).

- Alle studentesse e agli studenti iscritte/i al primo anno dei corsi di studio che conseguano almeno 20 crediti entro il 10/08/2020 è riservato un **esonero totale**, che comporta la restituzione d'ufficio della tassa regionale pagata con la prima rata. Non sono dovute altre rate.
- Alle studentesse e agli studenti iscritte/i al primo anno dei corsi di studio che conseguano almeno 20 crediti entro il 30/11/2020 anziché entro il 10/08/2020, è riservato un **esonero parziale**, che comporta la restituzione d'ufficio della tassa regionale pagata con la prima rata e il versamento del 50% della quota di contributo onnicomprensivo annuo entro il 30 settembre 2020.
- Alle studentesse e agli studenti iscritte/i ad anni regolari successivi al primo dei corsi di studio e agli iscritti ai dottorati di ricerca, è riservato un **esonero totale**, che comporta la restituzione d'ufficio della prima rata se già versata all'atto dell'iscrizione, ad eccezione di quanto versato a titolo di imposta di bollo. Non sono dovute altre rate.

- Alle studentesse e agli studenti iscritte/i al primo anno oltre la durata normale del corso di studio (c.d. ultimo semestre) è riservato un **esonero parziale**, che comporta la restituzione d'ufficio di quanto pagato con la prima rata delle tasse universitarie per:
  - **tassa regionale per il diritto allo studio universitario;**
  - **50% della quota di contributo onnicomprensivo annuo.**Non sono dovute altre rate.

#### **B. ESONERO RISERVATO A STUDENTESSE E STUDENTI INTERNAZIONALI CHE SI IMMATRICOLANO A CORSI DI STUDIO COMPLETAMENTE EROGATI IN LINGUA INGLESE**

L'Università di Padova offre fino a 100 esoneri dal contributo onnicomprensivo a studentesse e studenti internazionali ritenuti meritevoli che si immatricolino ad un corso di studio completamente erogato in lingua inglese. Gli studenti beneficiari sono in ogni caso tenuti a pagare un importo pari a 187,00 euro corrispondente alla tassa regionale per il diritto allo studio e all'imposta di bollo.

Per essere ammessi alla procedura di selezione, a pena di esclusione, è richiesto ai candidati di:

1. non possedere la cittadinanza italiana;
2. possedere un titolo estero valido per l'accesso a un corso di Laurea o a un Corso di Laurea magistrale nel sistema universitario italiano;
3. pre-immatricolarsi a uno dei Corsi di studio completamente erogati in inglese dell'Università degli Studi di Padova per l'anno accademico 2019/20;

Per essere considerati per la selezione, i candidati sono tenuti a pre-immatricolarsi al Corso di studio in lingua inglese prescelto e pagare il contributo di pre-immatricolazione (euro 30,00) secondo le modalità e le scadenze indicate negli Avvisi di ammissione. Non sono richieste né la compilazione di un'apposita domanda né la presentazione di ulteriore documentazione. Gli esoneri saranno assegnati dalle Commissioni didattiche di ciascun Corso di studio agli studenti internazionali più meritevoli sulla base dell'eccellenza accademica nel loro campo di studi, della qualità e dei risultati della loro carriera accademica precedente.

Per informazioni dettagliate consultare l'Avviso di selezione, disponibile alle pagine:

[www.unipd.it/en/fee-waivers](http://www.unipd.it/en/fee-waivers)

[www.unipd.it/esoneri-studenti](http://www.unipd.it/esoneri-studenti)

#### **C. RIDUZIONE DEL CONTRIBUTO ONNICOMPENSIVO PER COLORO CHE SI AVVALGONO DEL SERVIZIO RICONOSCIMENTO TITOLI NELL'AMBITO DELLA CONVENZIONE CON CIMEA**

Alle studentesse o agli studenti che si avvalgono del servizio di riconoscimento dei titoli nell'ambito della convenzione tra l'Ateneo e il CIMEA e che successivamente perfezionino l'immatricolazione, è riservata una riduzione di quanto eventualmente dovuto come contributo onnicomprensivo, di importo massimo pari al costo sostenuto per il servizio.

Per informazioni consultare la pagina <http://cis.cimea.it/unipd>.

#### **D. ESONERO RISERVATO A STUDENTESSE E STUDENTI CON DISABILITÀ**

- Alle studentesse e agli studenti con disabilità iscritte/i ai corsi di studio, dottorato di ricerca e scuole di specializzazione, con invalidità riconosciuta dalle Commissioni del S.S.N. compresa fra il 66% e il 100% o con riconoscimento di disabilità ai sensi dell'articolo 3, comma 1, della legge 5 febbraio 1992, n. 104, è riservato un **esonero totale** del contributo onnicomprensivo; resta dovuta l'imposta di bollo e la tassa regionale per il diritto allo studio universitario, variabile in funzione dell'ISEE.
- Alle studentesse e agli studenti con disabilità iscritte/i ai corsi di studio, dottorato di ricerca e scuole di specializzazione, con riconoscimento da parte delle Commissioni del S.S.N. di invalidità compresa fra il 50% e il 65% e ISEE pari o inferiore a € 28.000,00 è riservato un **esonero parziale**, che comporta il pagamento di un contributo fisso annuo di 380,00 Euro, oltre alla tassa regionale e l'imposta di bollo (il contributo è già compreso nella prima rata per coloro che si iscrivono ad anni successivi al primo o suddiviso nella seconda e terza rata per coloro che si iscrivono al primo anno).

La domanda per questi esoneri si intende presentata con la segnalazione della propria disabilità nell'area riservata di UNIWEB e con la successiva consegna della relativa certificazione all'Ufficio Servizi agli Studenti (personalmente in Via Portello 23 a Padova o via mail all'indirizzo [inclusioni.studenti@unipd.it](mailto:inclusioni.studenti@unipd.it)).

La scadenza della domanda per questi esoneri rispetta le stesse scadenze previste per la Richiesta di Agevolazioni, indicate al punto 2 del presente Bando. Non è previsto il ricalcolo della contribuzione in caso di presentazione di certificazioni relative ad anni accademici conclusi.

La modulistica per la segnalazione è reperibile alla pagina [www.unipd.it/accoglienza-prove-ingresso](http://www.unipd.it/accoglienza-prove-ingresso).

Le certificazioni vanno consegnate una sola volta e rimangono valide per tutta la loro durata; i benefici di riduzione della contribuzione studentesca si applicano automaticamente per gli anni accademici successivi (è necessario far pervenire prima possibile le nuove certificazioni che sostituiscono quelle già consegnate).

L'eventuale richiesta di riduzione della tassa regionale si intende presentata secondo quanto indicato al punto 2 del presente Bando.

#### E. ESONERO RISERVATO A STUDENTESSE E STUDENTI IN REGIME DI DETENZIONE

Alle studentesse e agli studenti detenute/i degli istituti penitenziari del Triveneto (recluse/i o in espiazione di pena in misura alternativa o in stato di liberazione condizionata) individuati secondo i criteri definiti dal Comitato attuativo e gestionale previsto dalla Convenzione in atto fra il Ministero della Giustizia e l'Università, è riservato un **esonero totale dal contributo onnicomprensivo**; resta dovuta l'imposta di bollo e la tassa regionale per il diritto allo studio universitario, variabile in funzione dell'ISEE.

L'eventuale richiesta di riduzione della tassa regionale si intende presentata secondo quanto indicato al punto 2 del presente Bando.

#### F. ESONERO RISERVATO A STUDENTESSE E STUDENTI LAVORATORI

Alle studentesse e agli studenti con reddito annuo di almeno **3.500,00 Euro** percepito nel 2018 o nel 2019 in base ad un contratto di lavoro subordinato a tempo indeterminato o determinato o ad altre attività lavorative autonome, è riservato un **esonero parziale del contributo onnicomprensivo applicato sulla seconda e terza rata secondo la seguente tabella:**

ISEE (Euro)	% ESONERO
0 - 28.000	40%
28.000,01 - 50.000	25%
> 50.000	(nessun esonero)

Tale esonero è concesso per un numero di anni pari alla durata normale del corso di studio, più altri 3 anni, a partire dal primo anno di immatricolazione.

La domanda per questo esonero si intende presentata rispondendo affermativamente alla relativa istanza, presente nella "**Richiesta di Agevolazioni**" in UNIWEB, e autorizzando l'acquisizione dell'ISEE per le Prestazioni Agevolate per il Diritto allo Studio Universitario, secondo quanto indicato al punto 2 del presente Bando.

La documentazione comprovante la soglia minima di reddito può essere richiesta anche successivamente all'applicazione dell'esonero dall'Ufficio Servizi agli Studenti nell'espletamento dei controlli previsti dalle norme di legge.

#### G. ESONERO RISERVATO A STUDENTESSE E STUDENTI DI UNO STESSO NUCLEO FAMILIARE

Per nuclei familiari con ISEE fino a 30.000, con più di un iscritto ai corsi di studio, dottorato o specializzazione dell'Università degli Studi di Padova nell'anno accademico 2019/20 è prevista una riduzione di 300,00 euro del contributo onnicomprensivo che viene applicata su seconda e terza rata per ciascuno degli iscritte/i ai corsi di laurea che ne facciano richiesta.



La domanda per questo esonero si intende presentata rispondendo affermativamente alla relativa istanza, presente nella “**Richiesta di Agevolazioni**” in UNIWEB, e autorizzando l’acquisizione dell’ISEE per le Prestazioni Agevolate per il Diritto allo Studio Universitario, secondo quanto indicato al punto 2 del presente Bando.

La documentazione comprovante la composizione del proprio nucleo familiare e l’iscrizione di uno o più componenti presso l’Università degli Studi di Padova nell’A.A. 2019/20 può essere richiesta anche successivamente all’applicazione dell’esonero dall’Ufficio Servizi agli Studenti nell’espletamento dei controlli previsti dalle norme di legge.

#### H. ESONERO PARENTALE

Alle studentesse e agli studenti iscritte/i ai corsi di laurea, laurea magistrale e laurea magistrale a ciclo unico, è riservato un esonero parziale dal contributo onnicomprensivo nell’anno accademico di nascita delle/dei figlie/i, che comporta il pagamento di un contributo fisso annuo di 380,00 Euro oltre alla tassa regionale e l’imposta di bollo (il contributo è già compreso nella prima rata per coloro che si iscrivono ad anni successivi al primo o suddiviso nella seconda e terza rata per coloro che si iscrivono al primo anno).

La domanda per questo esonero si intende presentata previa trasmissione dell’autocertificazione dell’atto di nascita indicante la maternità e la paternità, o dello stato di famiglia, da inoltrare via mail all’indirizzo: [benefici.studenti@unipd.it](mailto:benefici.studenti@unipd.it).

Nel caso in cui sia la madre che il padre siano contemporaneamente iscritti all’Università degli Studi di Padova, l’esonero potrà essere richiesto da uno solo dei genitori.

#### I. ESONERO PER MERITO RISERVATO A STUDENTESSE E STUDENTI NEOIMMATRICOLATE/I

Alle studentesse e agli studenti iscritte/i al primo anno:

- dei corsi di laurea e laurea magistrale a ciclo unico, se il voto di diploma di scuola superiore è pari a 60/60 o 100/100;
  - dei corsi di laurea magistrale, se il voto di diploma di laurea è pari a 110/110 o 110/110 e Lode;
- è riservato un **esonero parziale** dal contributo onnicomprensivo, che comporta una riduzione pari a 200,00 Euro, applicata d’ufficio su seconda e terza rata (la studentessa o lo studente non deve presentare alcuna richiesta).

#### J. ESONERO RISERVATO A DIPENDENTI DELL’ATENEIO

Al personale tecnico amministrativo a tempo indeterminato dell’Università di Padova che si iscrive ad un corso di laurea coerente con l’attività lavorativa svolta, oppure - nel solo caso di prima laurea - rientrante tra i corsi di laurea triennale che abbiano interesse generale per le attività svolte in ateneo, è riservato un **esonero parziale**, che comporta il pagamento di un contributo fisso annuo di 380,00 Euro oltre alla tassa regionale e l’imposta di bollo (il contributo è già compreso nella prima rata per coloro che si iscrivono ad anni successivi al primo o suddiviso nella seconda e terza rata per coloro che si iscrivono al primo anno).

E’ prevista inoltre la restituzione di parte dell’importo versato (fino a 200,00 Euro) qualora al termine dell’anno accademico di riferimento risultino sostenuti almeno 30 CFU.

L’applicazione di tali agevolazioni potrà avvenire per un periodo massimo pari al doppio della durata regolare del corso di studio.

Qualora il budget messo a disposizione per l’anno accademico di riferimento non copra le richieste complessive, l’agevolazione verrà assegnata ai dipendenti seguendo un ordine di priorità, i cui criteri e le modalità sono annualmente comunicati dall’Ufficio Personale Tecnico Amministrativo (come da delibera del CdA del 21/07/2008).

L’eventuale richiesta di riduzione della tassa regionale si intende presentata secondo quanto indicato al punto 2 del presente Bando.

#### K. ESONERO RISERVATO AD AGENTI DI POLIZIA PENITENZIARIA

Al personale in servizio presso la casa di reclusione “Due Palazzi” di Padova, nell’ambito del progetto “Università in carcere” è riservato l’esonero parziale dal pagamento del contributo onnicomprensivo che comporta il pagamento di un contributo fisso annuo di 380,00 Euro oltre alla tassa regionale e l’imposta di bollo. Tale esonero comporta, oltre al pagamento della tassa regionale variabile in funzione dell’ISEE e dell’imposta di bollo, il pagamento del contributo onnicomprensivo fisso annuo di 380,00 Euro; contributo già compreso nella prima rata per coloro che si iscrivono ad anni successivi al primo o suddiviso nella seconda e terza rata per coloro che si iscrivono al primo anno. L’eventuale richiesta di riduzione della tassa regionale si intende presentata attraverso l’autorizzazione all’acquisizione del proprio

ISEE confermata con la "Richiesta di Agevolazioni" disponibile in UNIWEB, previo il rilascio dell'ISEE per le Prestazioni Agevolate per il Diritto allo Studio Universitario, secondo quanto indicato al punto 2 del presente Bando.

#### L. ESONERO RISERVATO A STUDENTESSE E STUDENTI IN REGIME DI STUDIO A TEMPO PARZIALE

Chi sceglie l'iscrizione al regime di studio a tempo parziale è tenuto al pagamento delle tre rate di contribuzione per ciascun anno accademico di iscrizione. Oltre alla prima rata, l'importo di seconda e terza rata sarà pari al 50% di quanto calcolato in base all'ISEE acquisito, con una maggiorazione del 10% applicata all'intero contributo onnicomprensivo che la studentessa o lo studente avrebbe dovuto versare se si fosse iscritta/o a tempo pieno.

La richiesta d'iscrizione in regime di studio a tempo parziale deve essere presentata, entro il termine perentorio del **30 novembre 2019**, esclusivamente utilizzando la procedura online raggiungibile dalla pagina web: [www.unipd.it/studiare-tempo-parziale](http://www.unipd.it/studiare-tempo-parziale).

La scadenza sopra riportata vale anche per coloro che si immatricolano in corso d'anno.

Questa possibilità è riservata unicamente alle studentesse e agli studenti iscritte/i ai corsi di studio, attivati ai sensi del DM 270/04, indicati dai rispettivi Dipartimenti. L'elenco è consultabile alla pagina [www.unipd.it/studiare-tempo-parziale](http://www.unipd.it/studiare-tempo-parziale).

Le studentesse e gli studenti, per poter godere dell'agevolazione, devono inoltre possedere uno dei seguenti requisiti:

- Essere contestualmente impegnate/i in attività lavorative dall'anno solare precedente a quello d'iscrizione: il **reddito annuo percepito deve essere almeno di 6.500,00 Euro**. La domanda va integrata con copia dell'ultima Certificazione Unica disponibile per i redditi da lavoro dipendente o con copia del quadro dell'ultimo modello Unico disponibile riferito al reddito da lavoro autonomo o d'impresa conseguito.
- Essere impegnate/i non occasionalmente nella **cura e nell'assistenza di parenti non autosufficienti** per ragioni di età (figlie/i minori di anni 3) o per problemi di salute (genitori, suocere/i, figlie/i conviventi, sorelle, fratelli, coniuge); la domanda va integrata con copia della certificazione di non autosufficienza o dello stato di salute della/del familiare.
- Essere affetti da malattie che, senza incidere sulla capacità di apprendimento, impediscano fisicamente o sconsiglino un impegno a tempo pieno; la domanda va integrata con certificazione medica, avente data anteriore a quella in cui è stata esercitata l'opzione per il regime a tempo parziale, che sarà valutata da apposita Commissione.
- Essere contemporaneamente iscritte/i agli Istituti Superiori di Studi Musicali e Coreutici; la domanda va integrata con copia dell'iscrizione a tali Istituti.

#### Si ricorda che l'opzione per il regime di studio a tempo parziale:

- vincola la studentessa o lo studente **per due anni accademici**, decorsi i quali, in fase di rinnovo annuale dell'iscrizione, sarà possibile optare nuovamente per un biennio in regime di studio parziale, presentando nuovamente la domanda e la relativa documentazione;
- **il numero massimo di crediti** acquisibile nel biennio, in regime di studio a tempo parziale, **è pari a 60**; è ammessa una tolleranza non superiore al 10%. Il superamento del limite previsto comporta la revoca delle riduzioni ottenute;
- è valevole ai soli fini della contribuzione universitaria (non incide sull'obbligo di frequenza che è normata dai regolamenti didattici dei singoli corsi di studio).

#### 5. MODALITA' DI VERSAMENTO E DI RIMBORSO

- Sono previste **3 rate** non ulteriormente dilazionabili. I versamenti devono essere effettuati con i bollettini **MAV** (Versamento Mediante Avviso) stampabili dallo studente dalla pagina personale di UNIWEB, seguendo il percorso "Diritto allo studio - Certificazioni di disabilità/dislessia, Corsi estivi", alla voce: Contribuzione oppure con la

modalità **PagoPA**, dettagliata alla pagina [www.unipd.it/modalit-pagamento-pagopa](http://www.unipd.it/modalit-pagamento-pagopa). Non sono ammesse altre forme di pagamento.

- Il buon esito del pagamento deve essere verificato dalla studentessa o dallo studente nella propria area riservata Uniweb, alla sezione Contribuzione. La registrazione è immediata se il pagamento viene effettuato con la modalità PagoPA, mentre richiede alcuni giorni lavorativi nel caso di utilizzo dei bollettini MAV.
- Possono effettuare il pagamento tramite bonifico bancario esclusivamente le studentesse e gli studenti residenti all'estero, previa richiesta inoltrata tramite posta elettronica all'Ufficio Servizi agli Studenti ([benefici.studenti@unipd.it](mailto:benefici.studenti@unipd.it)), che fornirà le coordinate bancarie di appoggio. In questo caso, il pagamento non sarà acquisito direttamente dal sistema, ma sarà registrato dall'Ufficio previa trasmissione della quietanza di pagamento rilasciata dall'istituto pagatore e riportante il numero di C.R.O.

Qualora le studentesse e gli studenti si venissero a trovare in una condizione di credito per aver pagato per intero le rate prima dell'applicazione di eventuali riduzioni e/o esoneri, saranno rimborsati dall'Università.

I rimborsi saranno accreditati:

- Sulla Carta Flash Studio ricevuta per posta a conclusione delle procedure di immatricolazione (si ricorda che è necessario recarsi in una qualsiasi filiale Intesa Sanpaolo per richiederne l'**upgrade** e trasformarla in carta prepagata nominativa "**Flash Up Studio**");
- In alternativa sul proprio conto corrente o carta prepagata, qualora siano state inserite le relative coordinate bancarie (IBAN) nella propria area riservata UNIWEB, alla voce Didattica, Dati personali, Modifica dati rimborso (il conto corrente o la carta prepagata devono essere obbligatoriamente intestati o cointestati alla studentessa o allo studente; non possono essere accettate coordinate bancarie di terze persone, genitori compresi).

## 6. SCADENZE E INFORMAZIONI UTILI

Il pagamento della **PRIMA RATA** deve avvenire:

- all'atto dell'immatricolazione per le/i nuove/i iscritte/i;
- dal 1 luglio 2019 al 30 settembre 2019 per coloro che si iscrivono ad anni successivi al primo;
- dal 1 luglio 2019 ed entro la scadenza delle immatricolazioni prevista dai relativi bandi per coloro che si iscrivono al primo anno dei corsi di laurea magistrale;
- entro il 30 novembre 2019 per il conguaglio dovuto dalle studentesse e dagli studenti idonee/i nelle graduatorie delle Borse di studio regionali per l'A.A. 2018/19, non risultanti idonei nelle graduatorie per l'A.A. 2019/20.

Il pagamento della prima rata **non è dovuto** per coloro che si laureano **entro dicembre 2019**.

Il pagamento della **SECONDA RATA** deve avvenire entro il termine del **15 febbraio 2020**.

Il pagamento della **TERZA RATA** deve avvenire entro il termine del **15 maggio 2020**.

## 7. MAGGIORAZIONI PER STUDENTI FUORI CORSO

E' prevista una **maggiorazione** dei contributi studenteschi per le studentesse e gli studenti iscritte/i in qualità di fuori corso. L'incremento della contribuzione sarà applicato in funzione dell'ISEE e del numero di anni di iscrizione oltre la durata del corso di laurea, a partire dall'A.A. di prima immatricolazione, secondo la seguente tabella:

Anni oltre la durata del cdL	ISEE € 0 - € 150.000	ISEE > € 150.000
2 - 5	10%	40%
≥ 6	25%	80%

Non vengono applicate maggiorazioni al primo anno di iscrizione fuori corso, a partire dall'anno accademico di prima immatricolazione al sistema universitario.

In caso di mancata presentazione della Richiesta di Agevolazioni in UNIWEB, l'ISEE è equiparato al valore massimo. Sono esclusi dal conteggio gli anni d'iscrizione in regime di studio a tempo parziale.

Per le studentesse lavoratrici e gli studenti lavoratori, iscritte/i oltre la durata normale del corso di laurea, le corrispondenti percentuali dell'incremento sono dimezzate.

Gli anni di sospensione non sono conteggiati ai fini della determinazione del numero di anni complessivo d'iscrizione considerati per l'applicazione dell'incremento.


## 8. ALTRI CONTRIBUTI E INDENNITA' DI MORA

Qualora il versamento delle rate avvenga dopo la scadenza dei termini indicati, è dovuta una maggiorazione a titolo di contributo per ritardato pagamento nella misura di **21,00 Euro sino a 15 gg. di ritardo**, e di **54,00 Euro dal 16° giorno di ritardo in poi**.

Il contributo per ritardato pagamento della prima rata sarà generato in carriera contestualmente con la seconda e la terza rata; quello per seconda e/o terza rata contestualmente all'emissione della prima rata dell'anno accademico successivo.

Tale disposizione non si applica alle studentesse e agli studenti fuori corso degli ordinamenti previgenti il DM 509/99 e a coloro che perfezionano la domanda di laurea per la sessione di dicembre e che regolarizzano successivamente l'iscrizione al nuovo anno accademico.

ALTRI CONTRIBUTI E INDENNITA' DI MORA	
Contributo per ritardo nel pagamento delle rate oltre i termini, sino a 15 gg	€ 21,00
Contributo per ritardo nel pagamento delle rate oltre i termini, dal 16° giorno in poi	€ 54,00
Diritto Fisso per ciascun anno per coloro che riprendono gli studi dopo un periodo di sospensione e/o interruzione. L'importo è comprensivo del costo per l'imposta di bollo. L'applicazione è possibile solo se lo studente non ha compiuto nessun atto di carriera negli anni di sospensione e/o interruzione	€ 152,00
Contributo per la valutazione o il riconoscimento della carriera pregressa per i corsi di laurea triennali e magistrali a ciclo unico, non rimborsabile	€ 40,00
Contributo per il riconoscimento del titolo straniero ai fini dell'equipollenza del titolo, comprensivo del costo per l'imposta di bollo (in caso d'iscrizione il contributo sarà stornato dagli importi dovuti di seconda e terza rata, al netto dell'imposta di bollo, dovuta per legge)	€ 180,00
Contributo di iscrizione a singole attività formative rivolte a studentesse e studenti non iscritte/i, comprensivo di imposta di bollo e di assicurazione. Il costo del corso singolo successivo al primo è pari a 200,00 Euro	€ 224,50
Contributo di iscrizione ai corsi estivi di Bressanone (importo valido fino a massimo 2 corsi)	€ 55,00
Alloggio presso la Casa della Gioventù Universitaria in Bressanone	€ 210,00
Contributo di pre-iscrizione / pre-immatricolazione (escluse/i studentesse/i in regime di detenzione)	€ 30,00
Contributo di accertamento in caso di dichiarazione non veritiera	€ 109,00
Contributo di ricalcolo della contribuzione per tardiva presentazione della Richiesta di Agevolazioni in Uniweb (presentazione oltre il 30 novembre 2019 ed entro il 15 febbraio 2020)	€ 109,00
Contributo di ricalcolo della contribuzione per tardiva presentazione della Richiesta di Agevolazioni in	€ 218,00



Uniweb (presentazione oltre il 15 febbraio 2020 ed entro il 15 maggio 2020)	
Contributo per il duplicato del diploma di Laurea, diploma finale dei Master universitari, Corsi di Dottorato, Percorsi di formazione degli insegnanti	€ 84,00
Contributo per il duplicato del badge (tessera magnetica)	€ 12,00
Contributo per la partecipazione agli Esami di Stato, comprensivo di assicurazione	€ 318,00
Contributo per lo svolgimento del tirocinio post Lauream comprensivo di imposta di bollo e di assicurazione per Psicologia	€ 182,00
Costo per la spedizione del Diploma originale di Laurea, diploma finale dei Master universitari, Corsi di Dottorato, Percorsi di formazione degli insegnanti	€ 10,00

#### 9. RESPONSABILE DEL PROCEDIMENTO E TRATTAMENTO DEI DATI

Ai sensi dell'art. 4 della Legge 7 agosto 1990, n. 241 (Nuove norme in materia di procedimento amministrativo e di diritto di accesso ai documenti amministrativi) e successive modifiche, è nominata Responsabile del Procedimento Amministrativo la dott.ssa Alessandra Biscaro, Direttrice dell'Ufficio Servizi agli studenti.

I candidati hanno facoltà di esercitare il diritto di accesso agli atti del procedimento concorsuale secondo le modalità previste dal Decreto del Presidente della Repubblica 12 aprile 2006, n. 184 (Regolamento recante disciplina in materia di accesso ai documenti amministrativi in conformità al capo V della Legge 241/90).

Il trattamento dei dati personali raccolti per le finalità individuate nel presente avviso avviene nel rispetto delle disposizioni del Regolamento UE 27 aprile 2016, n. 679 (General Data Protection Regulation, GDPR).

"Titolare" del trattamento è l'Università degli Studi di Padova con sede in Via 8 Febbraio, 2 - 35122 Padova. L'informativa completa è disponibile presso il Titolare del trattamento o alla pagina [www.unipd.it/privacy](http://www.unipd.it/privacy).

*N.B. Il presente bando è tradotto anche in lingua inglese ai soli fini divulgativi.*

*Per l'applicazione e la risoluzione di ogni controversia e per ogni effetto di legge è valida solo la versione italiana.*

#### Informazioni:

UFFICIO SERVIZI AGLI STUDENTI  
Via Portello 31 - 35129 PADOVA  
Tel. 049.827 3131 - Fax 049.827 5030  
e-mail: [benefici.studenti@unipd.it](mailto:benefici.studenti@unipd.it)

Padova,

Il Rettore  
Prof. Rosario Rizzuto

*firmato digitalmente ai sensi del d.lgs. 82/2005*



---


La Responsabile del procedimento amministrativo Dott.ssa Alessandra Biscaro	Il Dirigente Dott. Andrea Grappeggia	Il Direttore Generale Ing. Alberto Scuttari
Data	Data	Data

**ALLEGATO 1 al BANDO CONTRIBUZIONE STUDENTESCA ED ESONERI A.A. 2019/20**

**ELENCO CORSI DI STUDIO SUDDIVISI NEI GRUPPI DI APPARTENENZA**

**GRUPPO A (Umanistico)**

CORSO	TIPO CORSO	NORMATIVA
ARCHEOLOGIA	Corso di Laurea	D.M. 270/2004
COMUNICAZIONE	Corso di Laurea	D.M. 270/2004
CONSULENTE DEL LAVORO	Corso di Laurea	D.M. 270/2004
CULTURE, FORMAZIONE E SOCIETA' GLOBALE	Corso di Laurea Magistrale	D.M. 270/2004
DIRITTO DELL'ECONOMIA	Corso di Laurea	D.M. 270/2004
DIRITTO DELL'ECONOMIA E GOVERNO DELLE ORGANIZZAZIONI	Corso di Laurea	D.M. 270/2004
DIRITTO, ISTITUZIONI E POLITICHE DELL'INTEGRAZIONE EUROPEA	Corso di Laurea Magistrale	D.M. 270/2004
DISCIPLINE DELLE ARTI, DELLA MUSICA E DELLO SPETTACOLO	Corso di Laurea	D.M. 270/2004
ECONOMIA	Corso di Laurea	D.M. 270/2004
ECONOMIA INTERNAZIONALE	Corso di Laurea e Laura Magistrale	D.M. 270/2004
EUROPEAN AND GLOBAL STUDIES/ STUDI EUROPEI	Corso di Laurea Magistrale	D.M. 270/2004
FILOLOGIA MODERNA - FRANCESISTICA E ITALIANISTICA/ FILOLOGIA MODERNA	Corso di Laurea Magistrale	D.M. 270/2004
FILOSOFIA	Corso di Laurea	D.M. 270/2004
GIURISPRUDENZA	Laurea Magistrale Ciclo Unico 5 anni	D.M. 270/2004
HUMAN RIGHTS AND MULTI-LEVEL GOVERNANCE	Corso di Laurea Magistrale	D.M. 270/2004
ISTITUZIONI E POLITICHE DEI DIRITTI UMANI E DELLA PACE	Corso di Laurea Magistrale	D.M. 270/2004
LETTERE	Corso di Laurea	D.M. 270/2004
LETTERE CLASSICHE E STORIA ANTICA	Corso di Laurea Magistrale	D.M. 270/2004
LINGUE E LETTERATURE EUROPEE E AMERICANE	Corso di Laurea Magistrale	D.M. 270/2004
LINGUE MODERNE PER LA COMUNICAZIONE E LA COOPERAZIONE INTERNAZIONALE	Corso di Laurea Magistrale	D.M. 270/2004
LINGUE, LETTERATURE E CULTURE MODERNE	Corso di Laurea	D.M. 270/2004
LINGUE, LETTERATURE E MEDIAZIONE CULTURALE	Corso di Laurea	D.M. 270/2004
LINGUISTICA	Corso di Laurea Magistrale	D.M. 270/2004
LOCAL DEVELOPMENT	Corso di Laurea Magistrale	D.M.



		270/2004
MEDIAZIONE LINGUISTICA E CULTURALE	Corso di Laurea	D.M. 270/2004
MUSICA E ARTI PERFORMATIVE	Corso di Laurea Magistrale	D.M. 270/2004
POLITICA INTERNAZIONALE E DIPLOMAZIA/ RELAZIONI INTERNAZIONALI E DIPLOMAZIA	Corso di Laurea Magistrale	D.M. 270/2004
PROGETTAZIONE E GESTIONE DEL TURISMO CULTURALE	Corso di Laurea	D.M. 270/2004
PROGRAMMAZIONE E GESTIONE DEI SERVIZI EDUCATIVI E FORMATIVI	Corso di Laurea Magistrale	D.M. 270/2004
SCIENZE ARCHEOLOGICHE	Corso di Laurea Magistrale	D.M. 270/2004
SCIENZE DEL GOVERNO E POLITICHE PUBBLICHE	Corso di Laurea Magistrale	D.M. 270/2004
SCIENZE DEL SERVIZIO SOCIALE	Corso di Laurea Magistrale	D.M. 270/2004
SCIENZE DELLA FORMAZIONE CONTINUA	Corso di Laurea Magistrale	D.M. 270/2004
SCIENZE DELLA FORMAZIONE PRIMARIA (immatricolati prima dell'a.a. 2015/16)	Laurea Magistrale Ciclo Unico 5 anni	D.M. 270/2004
SCIENZE DELLE RELIGIONI	Corso di Laurea Magistrale	D.M. 270/2004
SCIENZE DELL'EDUCAZIONE E DELLA FORMAZIONE	Corso di Laurea	D.M. 270/2004
SCIENZE DELLO SPETTACOLO E PRODUZIONE MULTIMEDIALE	Corso di Laurea Magistrale	D.M. 270/2004
SCIENZE FILOSOFICHE	Corso di Laurea Magistrale	D.M. 270/2004
SCIENZE POLITICHE / SCIENZE POLITICHE, STUDI INTERNAZIONALI, GOVERNO DELLE AMMINISTRAZIONI	Corso di Laurea	D.M. 270/2004
SCIENZE POLITICHE, RELAZIONI INTERNAZIONALI, DIRITTI UMANI	Corso di Laurea	D.M. 270/2004
SCIENZE POLITICHE, STUDI INTERNAZIONALI ED EUROPEI	Corso di Laurea	D.M. 270/2004
SCIENZE SOCIOLOGICHE	Corso di Laurea	D.M. 270/2004
SCIENZE STORICHE	Corso di Laurea Magistrale	D.M. 270/2004
SCIENZE UMANE E PEDAGOGICHE	Corso di Laurea Magistrale	D.M. 270/2004
SERVIZIO SOCIALE	Corso di Laurea	D.M. 270/2004
SOCIOLOGIA	Corso di Laurea Magistrale	D.M. 270/2004
STORIA	Corso di Laurea	D.M. 270/2004
STORIA E TUTELA DEI BENI ARTISTICI E MUSICALI	Corso di Laurea	D.M. 270/2004
STORIA DELL'ARTE	Corso di Laurea Magistrale	D.M. 270/2004
STORIA E TUTELA DEI BENI CULTURALI	Corso di Laurea	D.M. 270/2004
STRATEGIE DI COMUNICAZIONE	Corso di Laurea Magistrale	D.M. 270/2004
SUSTAINABLE TERRITORIAL DEVELOPMENT -SVILUPPO TERRITORIALE	Corso di Laurea Magistrale	D.M.






SOSTENIBILE		270/2004
TECNICHE, PATRIMONIO, TERRITORI DELL'INDUSTRIA - TECHNIQUES, PATRIMOINE, TERRITOIRES DE L'INDUSTRIE	Corso di Laurea Magistrale	D.M. 270/2004

### GRUPPO B (Scientifico)


CORSO	TIPO CORSO	NORMATIVA
ANIMAL CARE - TUTELA DEL BENESSERE ANIMALE	Corso di Laurea	D.M. 270/2004
ASSISTENZA SANITARIA (ABILITANTE ALLA PROFESSIONE SANITARIA DI ASSISTENTE SANITARIO)	Corso di Laurea	D.M. 270/2004
ASTRONOMIA	Corso di Laurea e Laurea Magistrale	D.M. 270/2004
ASTROPHYSICS AND COSMOLOGY	Corso di Laurea e Laurea Magistrale	D.M. 270/2004
BIOINGEGNERIA	Corso di Laurea Magistrale	D.M. 270/2004
BIOLOGIA	Corso di Laurea	D.M. 270/2004
BIOLOGIA EVOLUZIONISTICA	Corso di Laurea Magistrale	D.M. 270/2004
BIOLOGIA MARINA	Corso di Laurea Magistrale	D.M. 270/2004
BIOLOGIA MOLECOLARE	Corso di Laurea e Laurea Magistrale	D.M. 270/2004
BIOLOGIA SANITARIA	Corso di Laurea Magistrale	D.M. 270/2004
BIOTECNOLOGIE	Corso di Laurea	D.M. 270/2004
BIOTECNOLOGIE AGRARIE	Corso di Laurea	D.M. 270/2004
BIOTECNOLOGIE FARMACEUTICHE	Corso di Laurea Magistrale	D.M. 270/2004
BIOTECNOLOGIE INDUSTRIALI	Corso di Laurea Magistrale	D.M. 270/2004
BIOTECNOLOGIE MEDICHE	Corso di Laurea Magistrale	D.M. 270/2004
BIOTECNOLOGIE PER L'ALIMENTAZIONE	Corso di Laurea Magistrale	D.M. 270/2004
BIOTECNOLOGIE SANITARIE	Corso di Laurea	D.M. 270/2004
BUSINESS ADMINISTRATION - ECONOMIA E DIREZIONE AZIENDALE	Corso di Laurea Magistrale	D.M. 270/2004
CHIMICA	Corso di Laurea e Laurea Magistrale	D.M. 270/2004
CHIMICA E TECNOLOGIA FARMACEUTICHE	Laurea Magistrale Ciclo Unico 5 anni	D.M. 270/2004
CHIMICA INDUSTRIALE	Corso di Laurea e Laurea Magistrale	D.M. 270/2004
COGNITIVE NEUROSCIENCE AND CLINICAL NEUROPSYCHOLOGY	Corso di Laurea Magistrale	D.M. 270/2004
DATA SCIENCE	Corso di Laurea e Laurea Magistrale	D.M. 270/2004
DIETISTICA (ABILITANTE ALLA PROFESSIONE SANITARIA DI DIETISTA)	Corso di Laurea	D.M. 270/2004
ECONOMIA E DIREZIONE AZIENDALE	Corso di Laurea Magistrale	D.M. 270/2004
ECONOMIA E DIRITTO	Corso di Laurea Magistrale	D.M. 270/2004
ECONOMIA E FINANZA	Corso di Laurea Magistrale	D.M. 270/2004
ECONOMIA E MANAGEMENT	Corso di Laurea	D.M. 270/2004
ECONOMICS AND FINANCE - ECONOMIA E FINANZA	Corso di Laurea Magistrale	D.M. 270/2004
EDUCAZIONE PROFESSIONALE (ABILITANTE ALLA PROFESSIONE SANITARIA DI EDUCATORE PROFESSIONALE)	Corso di Laurea	D.M. 270/2004
ENTREPRENEURSHIP AND INNOVATION - IMPRENDITORIALITA' E INNOVAZIONE	Corso di Laurea Magistrale	D.M. 270/2004
ENVIRONMENTAL ENGINEERING	Corso di Laurea Magistrale	D.M. 270/2004
FARMACIA	Laurea Magistrale Ciclo Unico 5 anni	D.M. 270/2004
FISICA	Corso di Laurea e Laurea Magistrale	D.M. 270/2004
FISIOTERAPIA (ABILITANTE ALLA PROFESSIONE SANITARIA DI FISIOTERAPISTA)	Corso di Laurea	D.M. 270/2004
FOREST SCIENCE - SCIENZE FORESTALI	Corso di Laurea Magistrale	D.M. 270/2004



ICT FOR INTERNET AND MULTIMEDIA - INGEGNERIA PER LE COMUNICAZIONI MULTIMEDIALI E INTERNET	Corso di Laurea Magistrale	D.M. 270/2004
IGIENE DENTALE (ABILITANTE ALLA PROFESSIONE SANITARIA DI IGIENISTA DENTALE)	Corso di Laurea	D.M. 270/2004
INFERMIERISTICA (ABILITANTE ALLA PROFESSIONE SANITARIA DI INFERMIERE)	Corso di Laurea	D.M. 270/2004
INFORMATICA	Corso di Laurea e Laurea Magistrale	D.M. 270/2004
INGEGNERIA AEROSPAZIALE	Corso di Laurea e Laurea Magistrale	D.M. 270/2004
INGEGNERIA BIOMEDICA	Corso di Laurea	D.M. 270/2004
INGEGNERIA CHIMICA E DEI MATERIALI	Corso di Laurea	D.M. 270/2004
INGEGNERIA CHIMICA E DEI PROCESSI INDUSTRIALI	Corso di Laurea Magistrale	D.M. 270/2004
INGEGNERIA CIVILE	Corso di Laurea e Laurea Magistrale	D.M. 270/2004
INGEGNERIA DEI MATERIALI	Corso di Laurea Magistrale	D.M. 270/2004
INGEGNERIA DEI PROCESSI INDUSTRIALI E DEI MATERIALI	Corso di Laurea	D.M. 270/2004
INGEGNERIA DELL' ENERGIA ELETTRICA	Corso di Laurea e Laurea Magistrale	D.M. 270/2004
INGEGNERIA DELLA SICUREZZA CIVILE E INDUSTRIALE	Corso di Laurea Magistrale	D.M. 270/2004
INGEGNERIA DELL'AUTOMAZIONE	Corso di Laurea Magistrale	D.M. 270/2004
INGEGNERIA DELLE TELECOMUNICAZIONI	Corso di Laurea Magistrale	D.M. 270/2004
INGEGNERIA DELL'ENERGIA	Corso di Laurea	D.M. 270/2004
INGEGNERIA DELL'INFORMAZIONE	Corso di Laurea	D.M. 270/2004
INGEGNERIA DELL'INNOVAZIONE DEL PRODOTTO	Corso di Laurea e Laurea Magistrale	D.M. 270/2004
INGEGNERIA EDILE-ARCHITETTURA	Laurea Magistrale Ciclo Unico 5 anni	D.M. 270/2004
INGEGNERIA ELETTRICA	Corso di Laurea Magistrale	D.M. 270/2004
INGEGNERIA ELETTRONICA	Corso di Laurea e Laurea Magistrale	D.M. 270/2004
INGEGNERIA ENERGETICA	Corso di Laurea Magistrale	D.M. 270/2004
INGEGNERIA GESTIONALE	Corso di Laurea e Laurea Magistrale	D.M. 270/2004
INGEGNERIA INFORMATICA	Corso di Laurea e Laurea Magistrale	D.M. 270/2004
INGEGNERIA MECCANICA	Corso di Laurea e Laurea Magistrale	D.M. 270/2004
INGEGNERIA MECCANICA E MECCATRONICA	Corso di Laurea	D.M. 270/2004
INGEGNERIA MECCATRONICA	Corso di Laurea Magistrale	D.M. 270/2004
INGEGNERIA PER L'AMBIENTE E IL TERRITORIO	Corso di Laurea e Laurea Magistrale	D.M. 270/2004
ITALIAN FOOD AND WINE	Corso di Laurea Magistrale	D.M. 270/2004
LOGOPEDIA (ABILITANTE ALLA PROFESSIONE SANITARIA DI LOGOPEDISTA)	Corso di Laurea	D.M. 270/2004
MATEMATICA	Corso di Laurea e Laurea Magistrale	D.M. 270/2004
MATHEMATICAL ENGINEERING	Corso di Laurea Magistrale	D.M. 270/2004
MEDICAL BIOTECHNOLOGIES	Corso di Laurea Magistrale	D.M. 270/2004
MEDICINA E CHIRURGIA	Laurea Magistrale Ciclo Unico 6 anni	D.M. 270/2004
MEDICINE E SURGERY	Laurea Magistrale Ciclo Unico 6 anni	D.M. 270/2004
MOLECULAR BIOLOGY	Corso di Laurea Magistrale	D.M. 270/2004
NEUROSCIENZE E RIABILITAZIONE NEUROPSICOLOGICA	Corso di Laurea Magistrale	D.M. 270/2004
ODONTOIATRIA E PROTESI DENTARIA	Laurea Magistrale Ciclo Unico 6 anni	D.M. 270/2004
ORTOTTICA ED ASSISTENZA OFTALMOLOGICA (ABILITANTE ALLA PROFESSIONE SANITARIA DI ORTOTTISTA ED ASSISTENTE DI OFTALMOLOGIA)	Corso di Laurea	D.M. 270/2004
OSTETRICIA (ABILITANTE ALLA PROFESSIONE SANITARIA DI OSTETRICA/O)	Corso di Laurea	D.M. 270/2004
OTTICA E OPTOMETRIA	Corso di Laurea	D.M. 270/2004
PHARMACEUTICAL BIOTECHNOLOGIES	Corso di Laurea Magistrale	D.M. 270/2004



PHYSICS OF DATA	Corso di Laurea Magistrale	D.M. 270/2004
PHYSICS - FISICA	Corso di Laurea e Laurea Magistrale	D.M. 270/2004
PSICOLOGIA CLINICA	Corso di Laurea Magistrale	D.M. 270/2004
PSICOLOGIA CLINICA DELLO SVILUPPO	Corso di Laurea Magistrale	D.M. 270/2004
PSICOLOGIA CLINICO-DINAMICA	Corso di Laurea Magistrale	D.M. 270/2004
PSICOLOGIA COGNITIVA APPLICATA	Corso di Laurea Magistrale	D.M. 270/2004
PSICOLOGIA DELLO SVILUPPO E DELL'EDUCAZIONE	Corso di Laurea Magistrale	D.M. 270/2004
PSICOLOGIA DI COMUNITÀ	Corso di Laurea Magistrale	D.M. 270/2004
PSICOLOGIA DI COMUNITÀ, DELLA PROMOZIONE DEL BENESSERE E DEL CAMBIAMENTO SOCIALE	Corso di Laurea Magistrale	D.M. 270/2004
PSICOLOGIA SOCIALE, DEL LAVORO E DELLA COMUNICAZIONE	Corso di Laurea Magistrale	D.M. 270/2004
PSICOLOGIA SPERIMENTALE E SCIENZE COGNITIVE	Corso di Laurea Magistrale	D.M. 270/2004
PSYCHOLOGICAL SCIENCE	Corso di Laurea	D.M. 270/2004
RIASSETTO DEL TERRITORIO E TUTELA DEL PAESAGGIO	Corso di Laurea	D.M. 270/2004
SCIENZA DEI MATERIALI	Corso di Laurea e Laurea Magistrale	D.M. 270/2004
SCIENZE DELLA NATURA	Corso di Laurea Magistrale	D.M. 270/2004
SCIENZE DELLE PROFESSIONI SANITARIE DELLA PREVENZIONE	Corso di Laurea Magistrale	D.M. 270/2004
SCIENZE DELLE PROFESSIONI SANITARIE TECNICHE DIAGNOSTICHE	Corso di Laurea Magistrale	D.M. 270/2004
SCIENZE E CULTURA DELLA GASTRONOMIA E DELLA RISTORAZIONE	Corso di Laurea	D.M. 270/2004
SCIENZE E TECNICHE DELL'ATTIVITÀ MOTORIA PREVENTIVA E ADATTATA	Corso di Laurea Magistrale	D.M. 270/2004
SCIENZE E TECNOLOGIE AGRARIE	Corso di Laurea e Laurea Magistrale	D.M. 270/2004
SCIENZE E TECNOLOGIE ALIMENTARI	Corso di Laurea e Laurea Magistrale	D.M. 270/2004
SCIENZE E TECNOLOGIE ANIMALI	Corso di Laurea e Laurea Magistrale	D.M. 270/2004
SCIENZE E TECNOLOGIE PER L'AMBIENTE	Corso di Laurea	D.M. 270/2004
SCIENZE E TECNOLOGIE PER L'AMBIENTE E IL TERRITORIO	Corso di Laurea Magistrale	D.M. 270/2004
SCIENZE E TECNOLOGIE VITICOLE ED ENOLOGICHE	Corso di Laurea	D.M. 270/2004
SCIENZE FARMACEUTICHE APPLICATE	Corso di Laurea	D.M. 270/2004
SCIENZE FORESTALI E AMBIENTALI	Corso di Laurea Magistrale	D.M. 270/2004
SCIENZE INFERMIERISTICHE E OSTETRICHE	Corso di Laurea Magistrale	D.M. 270/2004
SCIENZE MOTORIE	Corso di Laurea	D.M. 270/2004
SCIENZE NATURALI	Corso di Laurea	D.M. 270/2004
SCIENZE PSICOLOGICHE COGNITIVE E PSICOBIOLOGICHE	Corso di Laurea	D.M. 270/2004
SCIENZE PSICOLOGICHE DELLA PERSONALITÀ E DELLE RELAZIONI INTERPERSONALI	Corso di Laurea	D.M. 270/2004
SCIENZE PSICOLOGICHE DELLO SVILUPPO E DELL'EDUCAZIONE	Corso di Laurea	D.M. 270/2004
SCIENZE PSICOLOGICHE DELLO SVILUPPO, DELLA PERSONALITÀ E DELLE RELAZIONI INTERPERSONALI	Corso di Laurea	D.M. 270/2004
SCIENZE PSICOLOGICHE SOCIALI E DEL LAVORO	Corso di Laurea	D.M. 270/2004
SCIENZE RIABILITATIVE DELLE PROFESSIONI SANITARIE	Corso di Laurea Magistrale	D.M. 270/2004
SCIENZE STATISTICHE	Corso di Laurea Magistrale	D.M. 270/2004
STATISTICA E GESTIONE DELLE IMPRESE	Corso di Laurea	D.M. 270/2004
STATISTICA E TECNOLOGIE INFORMATICHE	Corso di Laurea	D.M. 270/2004
STATISTICA PER L'ECONOMIA E L'IMPRESA	Corso di Laurea	D.M. 270/2004
STATISTICA PER LE TECNOLOGIE E LE SCIENZE	Corso di Laurea	D.M. 270/2004
STATISTICA, ECONOMIA E FINANZA	Corso di Laurea	D.M. 270/2004
SUSTAINABLE AGRICULTURE - AGRICOLTURA SOSTENIBILE	Corso di Laurea Magistrale	D.M. 270/2004



TECNICA E GESTIONE DELLE PRODUZIONI BIOLOGICHE E VEGETALI	Corso di Laurea	D.M. 270/2004
TECNICHE AUDIOPROTESICHE (ABILITANTE ALLA PROFESSIONE SANITARIA DI AUDIOPROTESISTA)	Corso di Laurea	D.M. 270/2004
TECNICHE DELLA PREVENZIONE NELL'AMBIENTE E NEI LUOGHI DI LAVORO (ABILITANTE ALLA PROFESSIONE SANITARIA DI TECNICO DELLA PREVENZIONE NELL'AMBIENTE E NEI LUOGHI DI LAVORO)	Corso di Laurea	D.M. 270/2004
TECNICHE DELLA RIABILITAZIONE PSICHIATRICA (ABILITANTE ALLA PROFESSIONE SANITARIA DI TECNICO DELLA RIABILITAZIONE PSICHIATRICA)	Corso di Laurea	D.M. 270/2004
TECNICHE DI LABORATORIO BIOMEDICO (ABILITANTE ALLA PROFESSIONE SANITARIA DI TECNICO DI LABORATORIO BIOMEDICO)	Corso di Laurea	D.M. 270/2004
TECNICHE DI NEUROFISIOPATOLOGIA (ABILITANTE ALLA PROFESSIONE SANITARIA DI TECNICO DI NEUROFISIOPATOLOGIA)	Corso di Laurea	D.M. 270/2004
TECNICHE DI RADIOLOGIA MEDICA, PER IMMAGINI E RADIOTERAPIA (ABILITANTE ALLA PROFESSIONE SANITARIA DI TECNICO DI RADIOLOGIA MEDICA)	Corso di Laurea	D.M. 270/2004
TECNICHE E GESTIONE DELL'EDILIZIA E DEL TERRITORIO	Corso di Laurea	D.M. 270/2004
TECNOLOGIE FORESTALI E AMBIENTALI	Corso di Laurea	D.M. 270/2004
TERAPIA DELLA NEURO E PSICOMOTRICITÀ DELL'ETÀ EVOLUTIVA (ABILITANTE ALLA PROFESSIONE SANITARIA DI TERAPISTA DELLA NEURO E PSICOMOTRICITÀ DELL'ETÀ EVOLUTIVA)	Corso di Laurea	D.M. 270/2004
TERAPIA OCCUPAZIONALE (ABILITANTE ALLA PROFESSIONE SANITARIA DI TERAPISTA OCCUPAZIONALE)	Corso di Laurea	D.M. 270/2004

#### GRUPPO C (Medicina Veterinaria e Geologia)

CORSO	TIPO CORSO	NORMATIVA
GEOLOGIA E GEOLOGIA TECNICA	Corso di Laurea Magistrale	D.M. 270/2004
MEDICINA VETERINARIA	Corso Laurea Magistrale Ciclo Unico 5 anni	D.M. 270/2004
SCIENZE GEOLOGICHE	Corso di Laurea	D.M. 270/2004
SICUREZZA IGIENICO-SANITARIA DEGLI ALIMENTI	Corso di Laurea	D.M. 270/2004

#### GRUPPO D


CORSO	TIPO CORSO	NORMATIVA
SCIENZE E TECNICHE PSICOLOGICHE	Corso di Laurea	D.M. 270/2004

#### GRUPPO E

CORSO	TIPO CORSO	NORMATIVA
MANAGEMENT DEI SERVIZI EDUCATIVI E FORMAZIONE CONTINUA	Corso di Laurea Magistrale	D.M. 270/2004
PROGRAMMAZIONE E GESTIONE DEI SERVIZI EDUCATIVI, SCOLASTICI E FORMATIVI	Corso di Laurea Magistrale	D.M. 270/2004
SCIENZE DELLA FORMAZIONE PRIMARIA (immatricolati a partire dall'a.a. 2015/16)	Corso Laurea Magistrale Ciclo Unico 5 anni	D.M. 270/2004

N.B.: Le studentesse e gli studenti iscritte/i ai corsi di laurea disattivati o antecedenti al DM 270/04 mantengono il gruppo di appartenenza previsto dal bando vigente al momento dell'immatricolazione.

**AMMINISTRAZIONE CENTRALE**  
AREA DIDATTICA E SERVIZI AGLI STUDENTI  
UFFICIO SERVIZI AGLI STUDENTI



**UNIVERSITÀ  
DEGLI STUDI  
DI PADOVA**