

UNIVERSITÀ DEGLI STUDI DI PADOVA

INSTRUCTIONS: SHORT SPECIALIZATION DEGREES AND SPECIALIZATION COURSES PRE-REGISTRATION

- 1) Link to Uniweb through <https://uniweb.unipd.it/Home.do> and enter your username and password in order to login as shown in the following screenshots (fig.1)

If you are not in possession of username and password click on Registrazione and enter the personal data requested (follow this procedure only in the event that you are a new user since you do not have any previous or active careers at the University of Padua). We suggest that you also add your personal email address in order to receive official communications from the University.

In the event that your personal data records are already present in the system and you lost your username and password, it is advisable to contact the University Call Center (phone number: 049 8273131 email: callcentre@unipd.it).



Fig.1

- 2) Once you have logged in, click on “Didattica” and then on “Preimmatricolazione ad accesso programmato” as shown in the image below (fig.2 e 3)

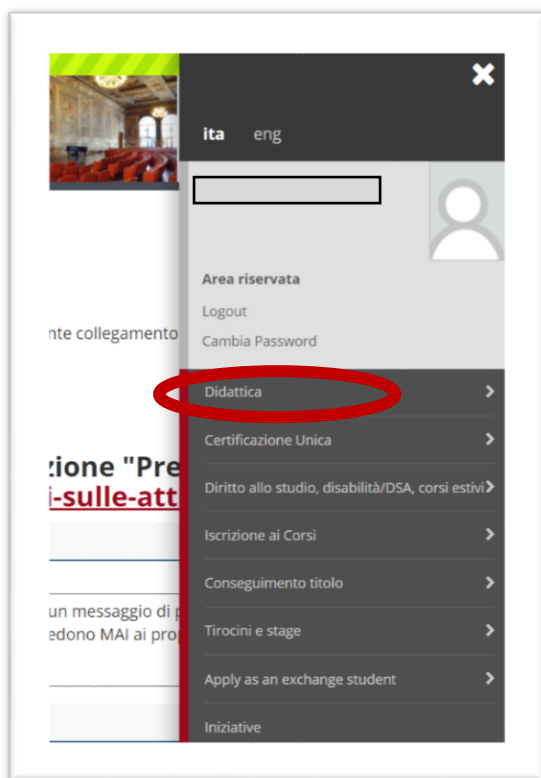


Fig.2

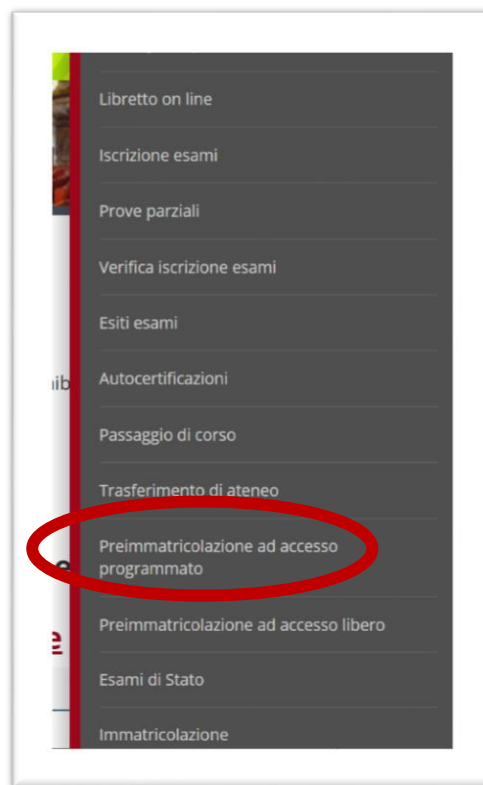


Fig.3

- 3) Click again on “Preimmatricolazione corsi ad accesso programmato” as shown in the image below (fig.4)

Preimmatricolazione corsi ad accesso programmato

Attraverso le pagine seguenti sarà possibile preimmaticolarsi ad uno o più corsi ad accesso programmato

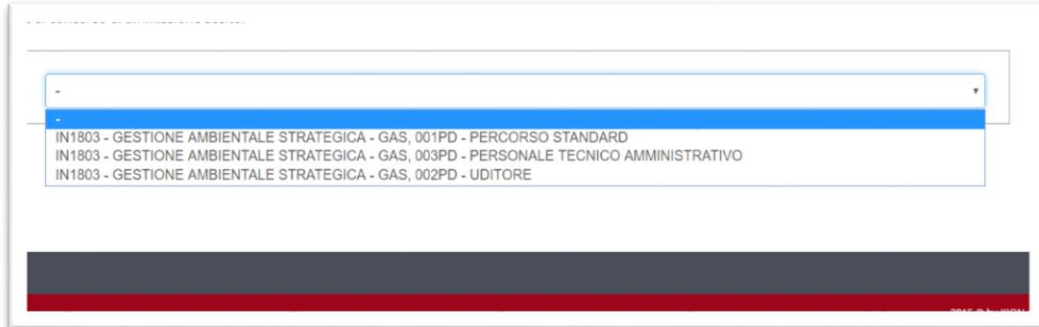
Attività	Sezione	Info	Stato
A - Scelta della preimmatricolazione	Scelta tipologia corso	Info	Stato
	Scelta preimmatricolazione	Info	Stato
B - Inserimento o modifica documento di identità	Pagina elenco Documenti di Identità presentati	Info	Stato
		Info	Stato
C - Dettaglio preimmatricolazione	Preferenze	Info	Stato
	Preferenze percorso di studio	Info	Stato
	Preferenze sedi	Info	Stato
	Preferenze lingue	Info	Stato
	Preferenze borse di studio	Info	Stato
	Scelta categorie amministrative e richiesta eventuale ausilio per la prova	Info	Stato
	Scelta tipologia ausilio invalidità	Info	Stato
D - Dichiarazioni di Disabilità/Dislessia	Pagina elenco Dichiarazioni di invalidità presentate	Info	Stato
		Info	Stato
E - Titoli di accesso	Dettaglio Titoli di Accesso	Info	Stato
F - Dichiarazione eventuali titoli di valutazione	Dettaglio titoli e documenti per la valutazione	Info	Stato
	Conferma	Info	Stato
G - Questionari richiesti prima della conferma della domanda	Selezione questionario da compilare	Info	Stato
H - Azione per la scelta del turno di svolgimento della prova	Selezione della prove con turno	Info	Stato
		Info	Stato
I - Chiusura domanda	Conferma	Info	Stato
	Conferma definitiva	Info	Stato

Preimmatricolazione corsi ad accesso programmato

Fig.4

- 4) Select the type of the Course (Short Specialization degree, i.e. Master universitario di I o II livello, or Specialization Courses) you wish to pre-register for

Then select "PERCORSO STANDARD" (you have to select "UDITORE" only in the event that you are not in possession of the Degree or the Level of qualification requested for the Short Specialization degree/Specialization Courses, or "PERSONALE TECNICO AMMINISTRATIVO" only in the event that you are a permanent Technical and Administrative Staff of the University of Padua) (fig.5)



The image shows a screenshot of a web application interface. At the top, there is a header with the text "SELEZIONE CORSO DI LAUREA". Below this, there is a dropdown menu with a blue border and a blue highlight on the first option. The dropdown menu is open, showing three options:

- IN1803 - GESTIONE AMBIENTALE STRATEGICA - GAS, 001PD - PERCORSO STANDARD
- IN1803 - GESTIONE AMBIENTALE STRATEGICA - GAS, 003PD - PERSONALE TECNICO AMMINISTRATIVO
- IN1803 - GESTIONE AMBIENTALE STRATEGICA - GAS, 002PD - UDITORE

Below the dropdown menu, there is a dark grey horizontal bar and a red horizontal bar at the bottom of the page.

Fig.5

Enter your Degree, which must correspond to the one entered in the procedure in PICA and confirm your pre-registration

It is not necessary to print the recap however we remind you to keep your password and username.