



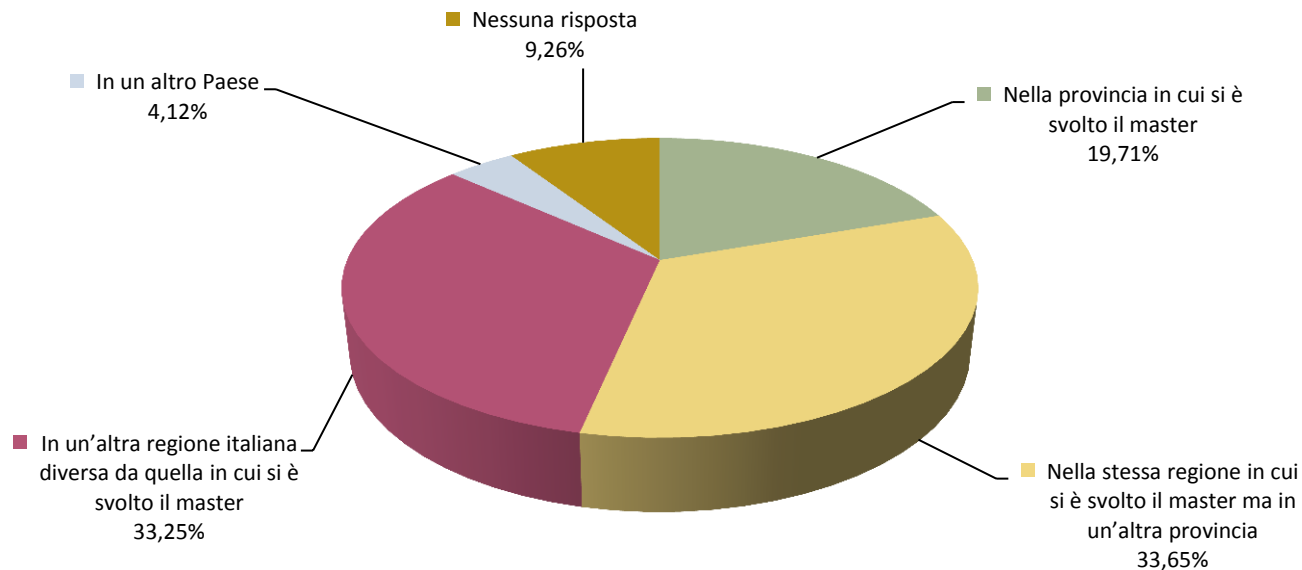
**OPINIONI DI FINE CORSO
PER LA VALUTAZIONE DEI CORSI
MASTER**

a.a. 2016/2017

UNIVERSITA' DEGLI STUDI DI PADOVA

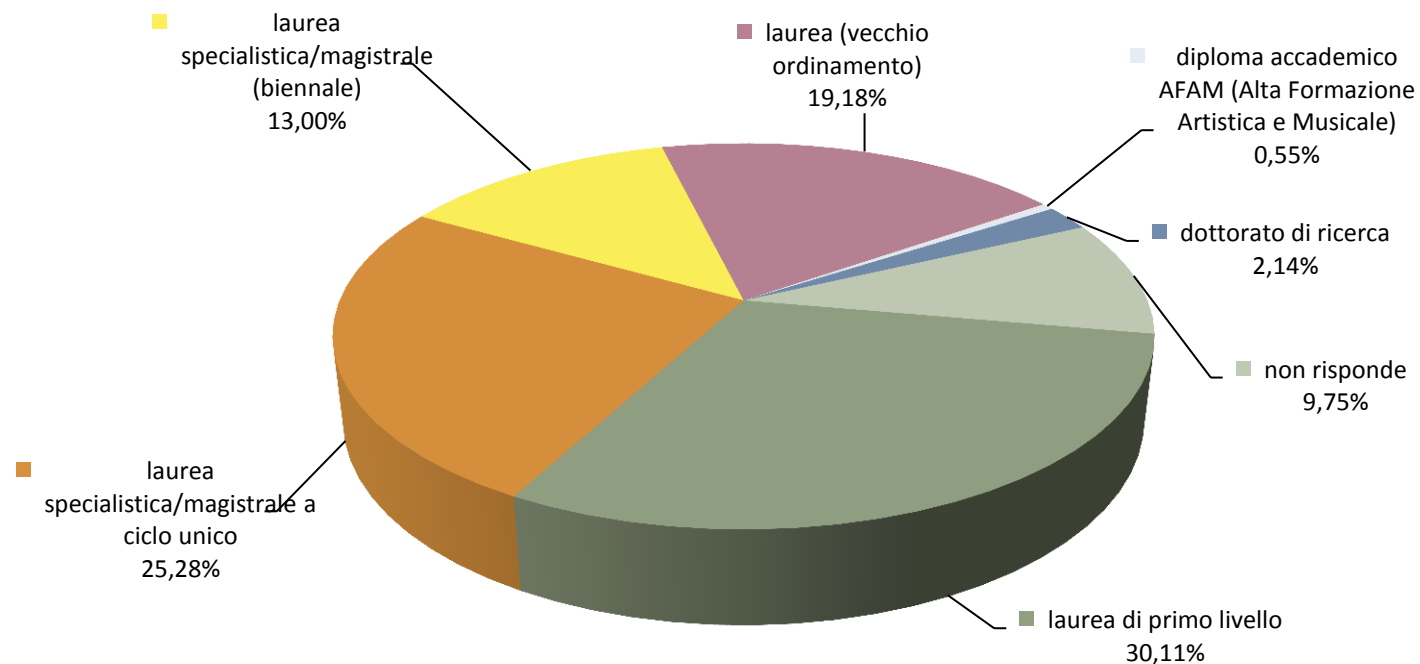
D1 - Dov'era domiciliato immediatamente prima della partecipazione al master?

	N	%
Nella provincia in cui si è svolto il master	249	19,71%
Nella stessa regione in cui si è svolto il master ma in un'altra provincia	425	33,65%
In un'altra regione italiana diversa da quella in cui si è svolto il master	420	33,25%
In un altro Paese	52	4,12%
Nessuna risposta	117	9,26%
Totale complessivo	1263	100,00%



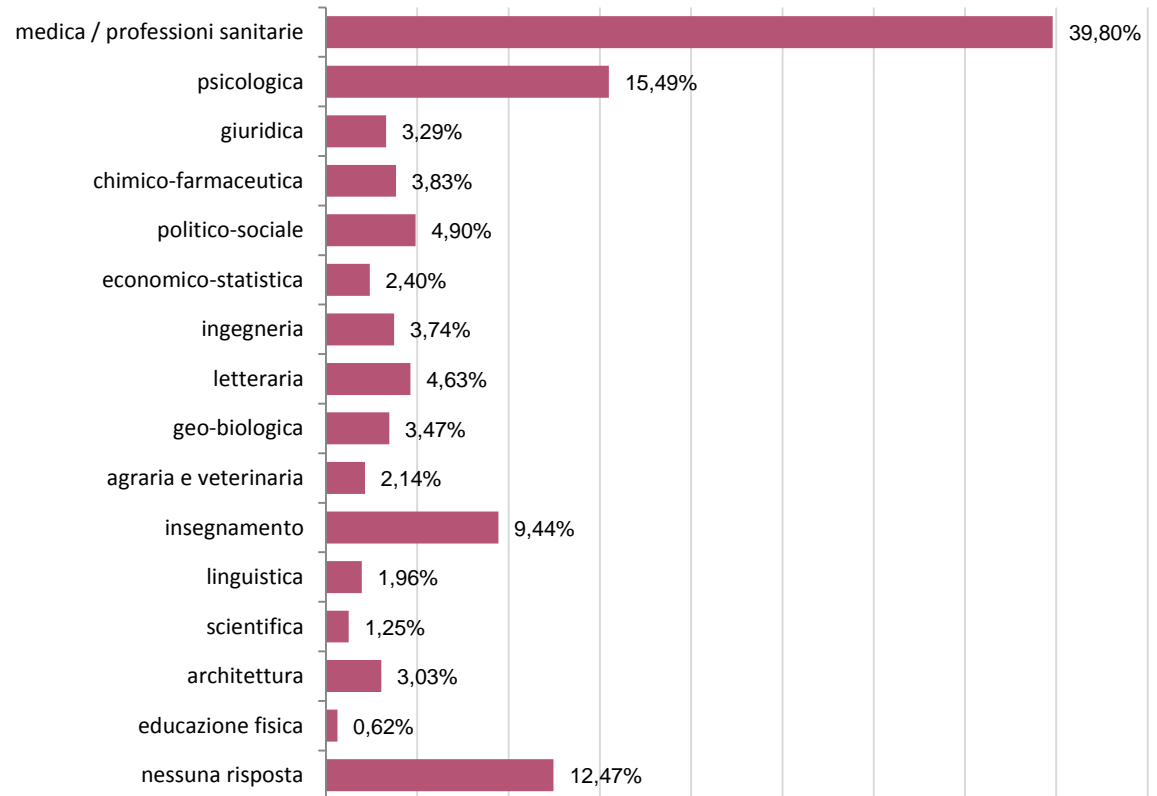
D2 - Qual è il titolo di studio più elevato che possedeva (o che stava per conseguire) al momento dell'iscrizione al master?

	N	%
laurea di primo livello	380	30,09%
laurea specialistica/magistrale a ciclo unico	319	25,26%
laurea specialistica/magistrale (biennale)	164	12,98%
laurea (vecchio ordinamento)	242	19,16%
diploma accademico AFAM (Alta Formazione Artistica e Musicale)	7	0,55%
dottorato di ricerca	27	2,14%
non risponde	123	9,74%
totale complessivo	1263	100,00%



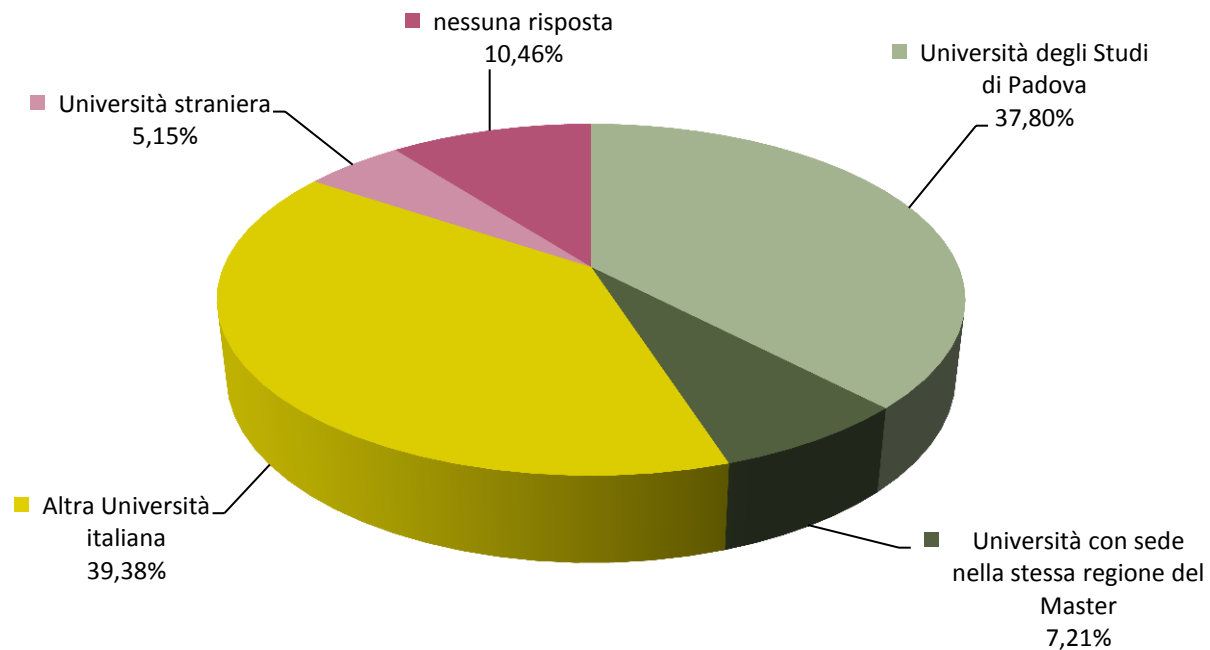
D3 - A quale area disciplinare appartiene il titolo di studio più elevato che possedeva al momento dell'iscrizione al master?

	N	%
medica / professioni sanitarie	447	39,80%
psicologica	174	15,49%
giuridica	37	3,29%
chimico-farmaceutica	43	3,83%
politico-sociale	55	4,90%
economico-statistica	27	2,40%
ingegneria	42	3,74%
letteraria	52	4,63%
geo-biologica	39	3,47%
agraria e veterinaria	24	2,14%
insegnamento	106	9,44%
linguistica	22	1,96%
scientifica	14	1,25%
architettura	34	3,03%
educazione fisica	7	0,62%
nessuna risposta	140	12,47%
totale	1123	100,00%



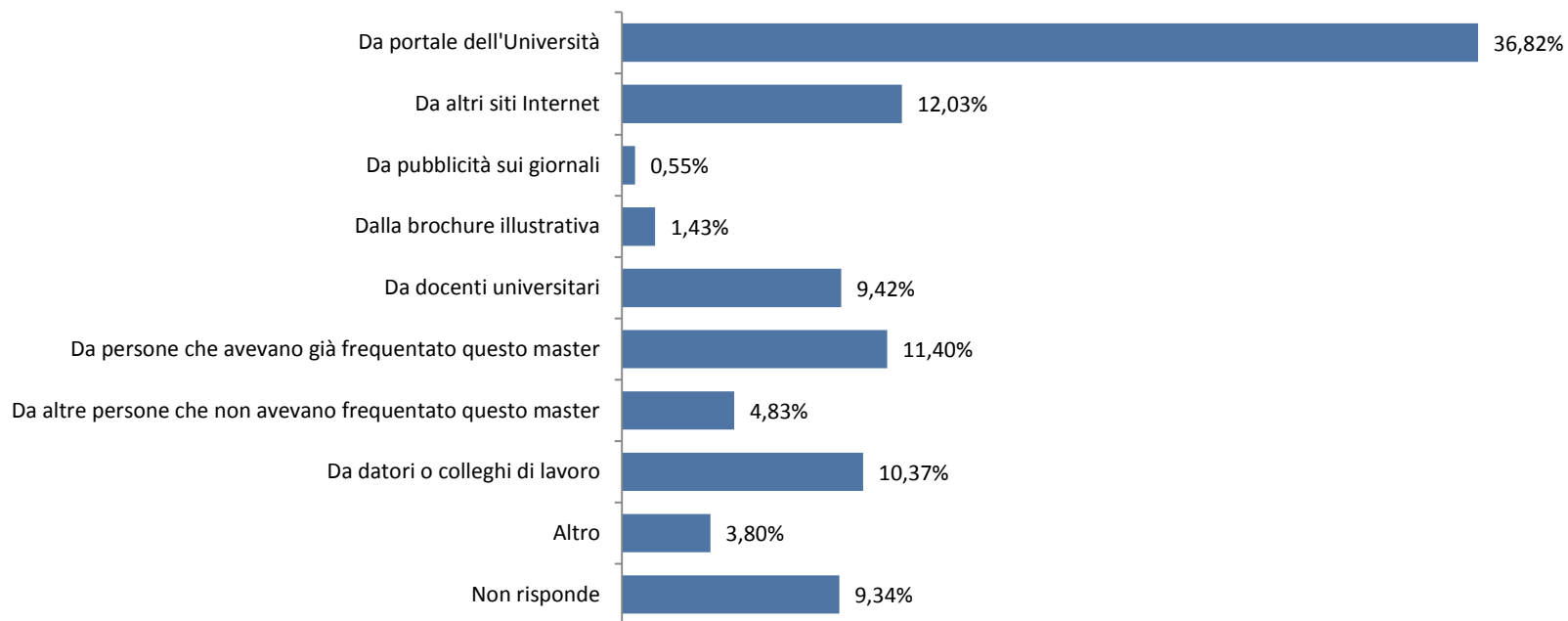
D4 – In quale Ateneo ha conseguito il titolo di studio più elevato che possedeva (o che stava per conseguire) al momento dell'iscrizione al master?

	N	%
Università degli Studi di Padova	477	37,77%
Università con sede nella stessa regione del Master	91	7,21%
Altra Università italiana	497	39,35%
Università straniera	65	5,15%
nessuna risposta	132	10,45%
totale	1263	100,00%



D5 - Come è venuto a conoscenza dell'esistenza del master?

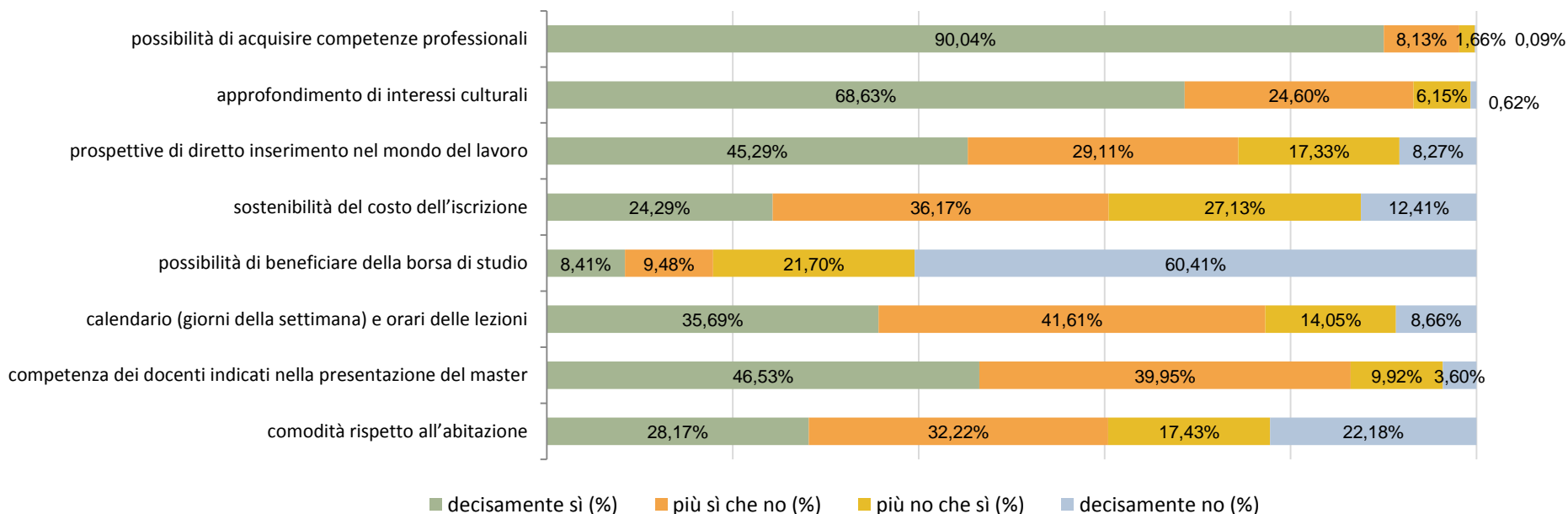
	N	%
Da portale dell'Università	465	36,82%
Da altri siti Internet	152	12,03%
Da pubblicità sui giornali	7	0,55%
Dalla brochure illustrativa	18	1,43%
Da docenti universitari	119	9,42%
Da persone che avevano già frequentato questo master	144	11,40%
Da altre persone che non avevano frequentato questo master	61	4,83%
Da datori o colleghi di lavoro	131	10,37%
Altro	48	3,80%
Non risponde	118	9,34%
Totale complessivo	1263	100,00%



D6 – Nella sua scelta di svolgere il master le seguenti motivazioni sono state importanti?

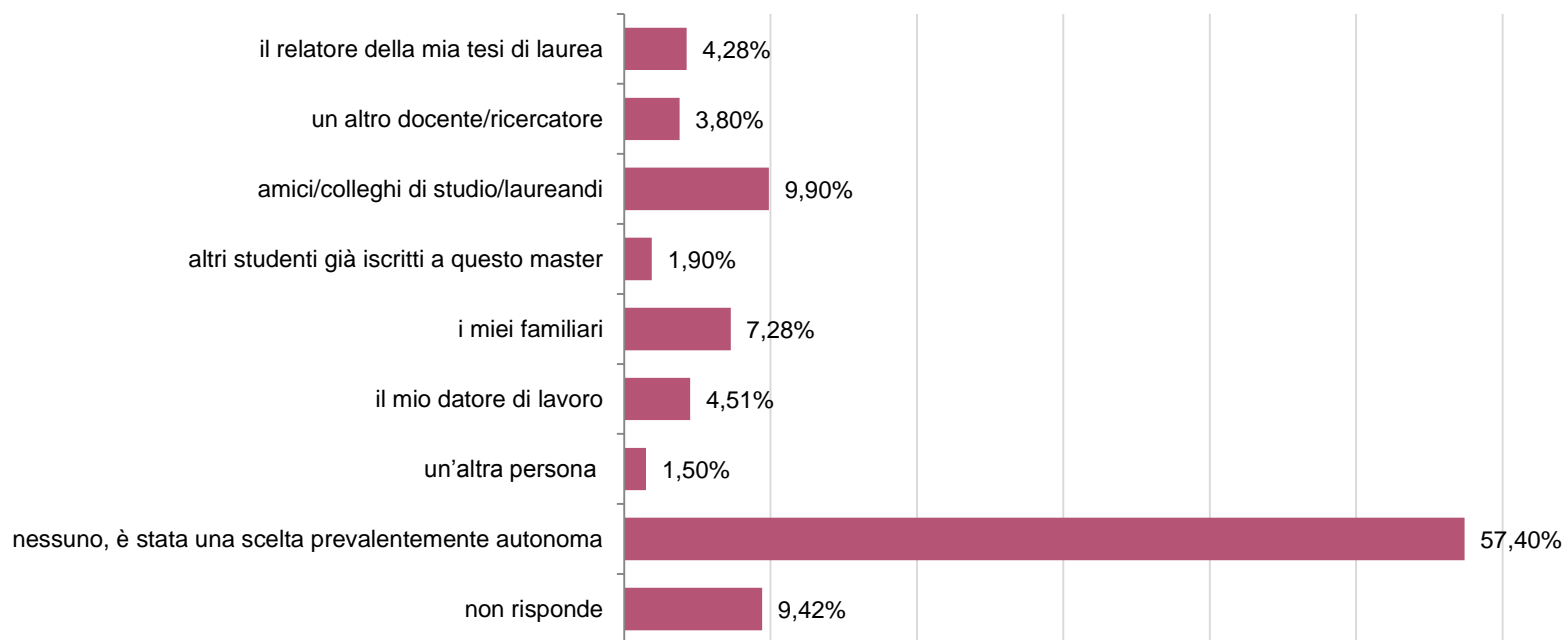
(le percentuali sono state calcolate escludendo eventuali dati mancanti)

	decisamente sì (%)	più sì che no (%)	più no che sì (%)	decisamente no (%)
possibilità di acquisire competenze professionali	90,04%	8,13%	1,66%	0,09%
approfondimento di interessi culturali	68,63%	24,60%	6,15%	0,62%
prospettive di diretto inserimento nel mondo del lavoro	45,29%	29,11%	17,33%	8,27%
sostenibilità del costo dell'iscrizione	24,29%	36,17%	27,13%	12,41%
possibilità di beneficiare della borsa di studio	8,41%	9,48%	21,70%	60,41%
calendario (giorni della settimana) e orari delle lezioni	35,69%	41,61%	14,05%	8,66%
competenza dei docenti indicati nella presentazione del master	46,53%	39,95%	9,92%	3,60%
comodità rispetto all'abitazione	28,17%	32,22%	17,43%	22,18%



D7 – Chi ha avuto il ruolo più rilevante nella Sua decisione di iscriversi al master?

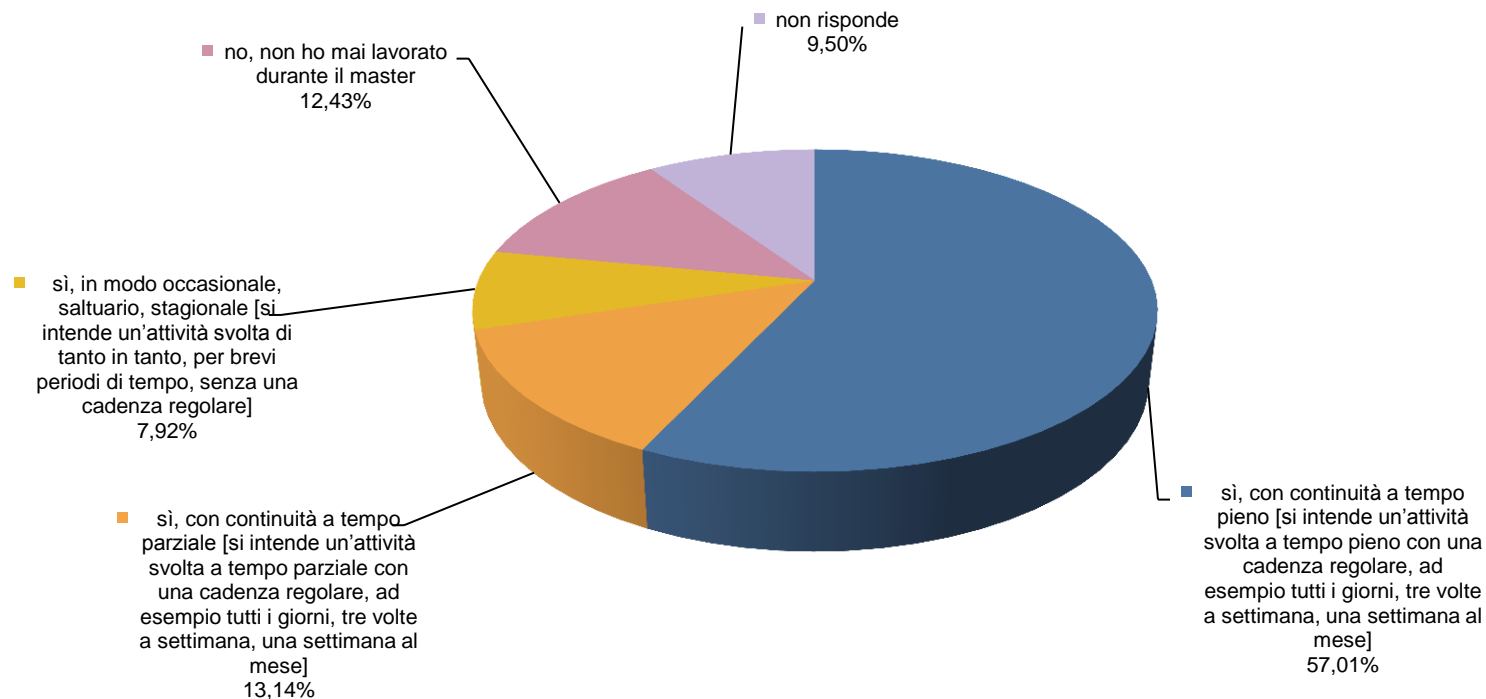
	N	%
il relatore della mia tesi di laurea	54	4,28%
un altro docente/ricercatore	48	3,80%
amici/colleghi di studio/laureandi	125	9,90%
altri studenti già iscritti a questo master	24	1,90%
i miei familiari	92	7,28%
il mio datore di lavoro	57	4,51%
un'altra persona	19	1,50%
nessuno, è stata una scelta prevalentemente autonoma	725	57,40%
non risponde	119	9,42%
Totale	1263	100,00%



D8 – Durante il master ha svolto attività lavorative retribuite?

(Consideri anche i lavori saltuari, non in regola o non coerenti con il titolo di studio conseguito)

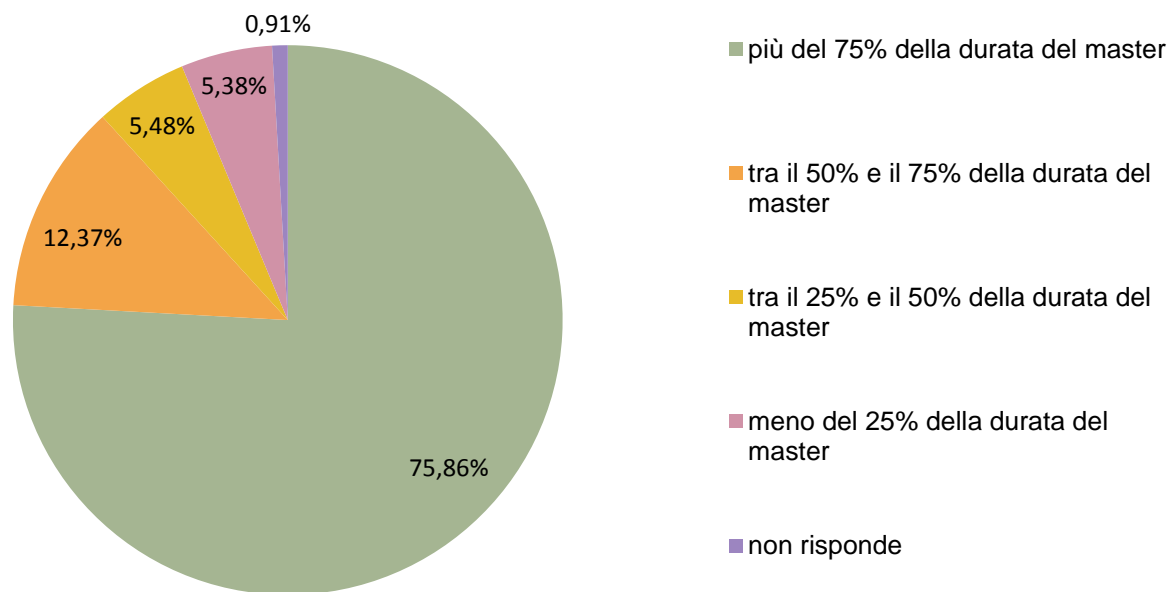
	N	%
sì, con continuità a tempo pieno [si intende un'attività svolta a tempo pieno con una cadenza regolare, ad esempio tutti i giorni, tre volte a settimana, una settimana al mese]	720	57,01%
sì, con continuità a tempo parziale [si intende un'attività svolta a tempo parziale con una cadenza regolare, ad esempio tutti i giorni, tre volte a settimana, una settimana al mese]	166	13,14%
sì, in modo occasionale, saltuario, stagionale [si intende un'attività svolta di tanto in tanto, per brevi periodi di tempo, senza una cadenza regolare]	100	7,92%
no, non ho mai lavorato durante il master	157	12,43%
non risponde	120	9,50%
totale	1263	100,00%



D9 – Durante il master per quanto tempo è stato impiegato complessivamente in attività lavorative?

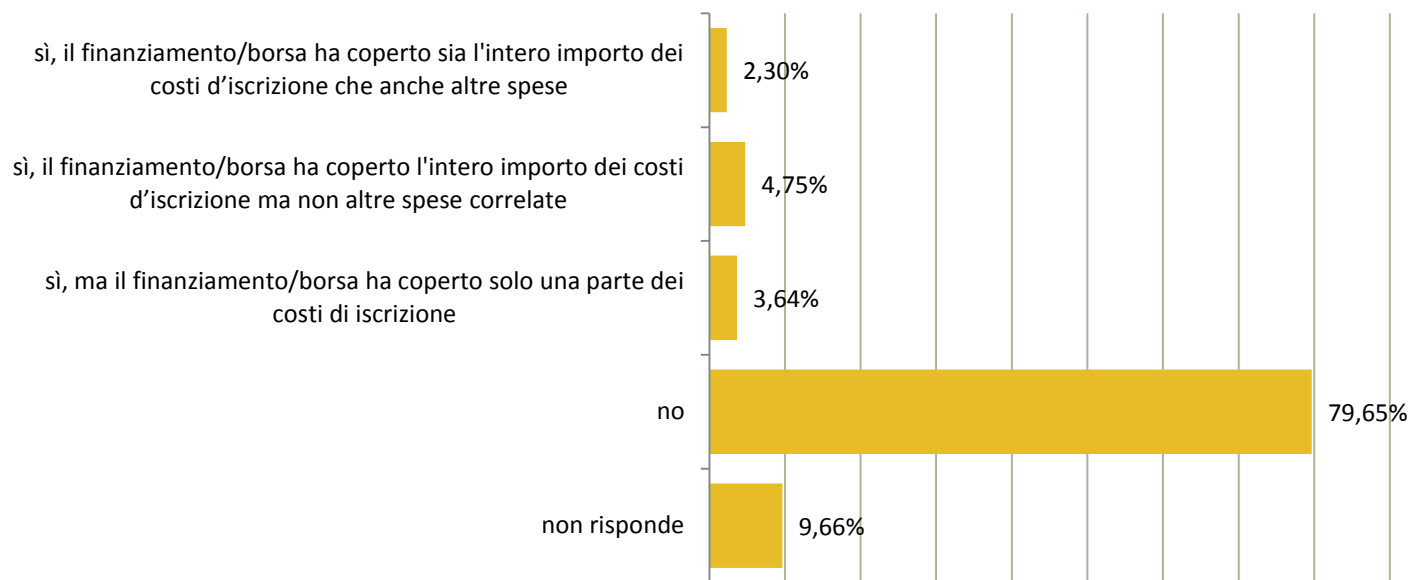
(Solo per chi ha risposto SI alla domanda D8)

	N°	%
più del 75% della durata del master	748	75,86%
tra il 50% e il 75% della durata del master	122	12,37%
tra il 25% e il 50% della durata del master	54	5,48%
meno del 25% della durata del master	53	5,38%
non risponde	9	0,91%
totale	986	100,00%



D10 – Per l'iscrizione al master ha usufruito di un finanziamento/borsa di studio?

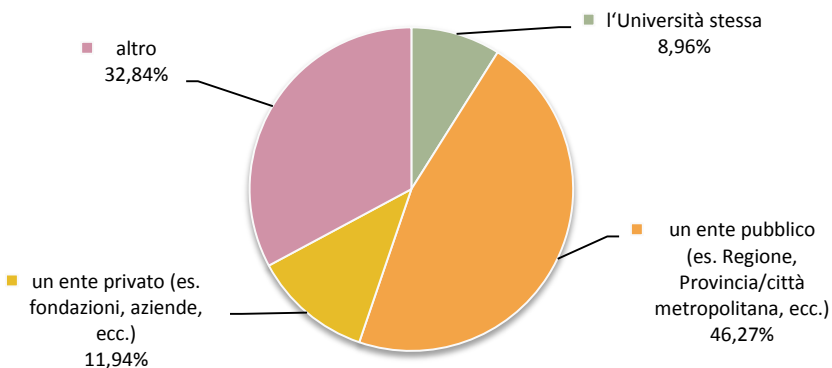
	n.	%
sì, il finanziamento/borsa ha coperto sia l'intero importo dei costi d'iscrizione che anche altre spese	29	2,30%
sì, il finanziamento/borsa ha coperto l'intero importo dei costi d'iscrizione ma non altre spese correlate	60	4,75%
sì, ma il finanziamento/borsa ha coperto solo una parte dei costi di iscrizione	46	3,64%
no	1006	79,65%
non risponde	122	9,66%
totale	1263	100,00%



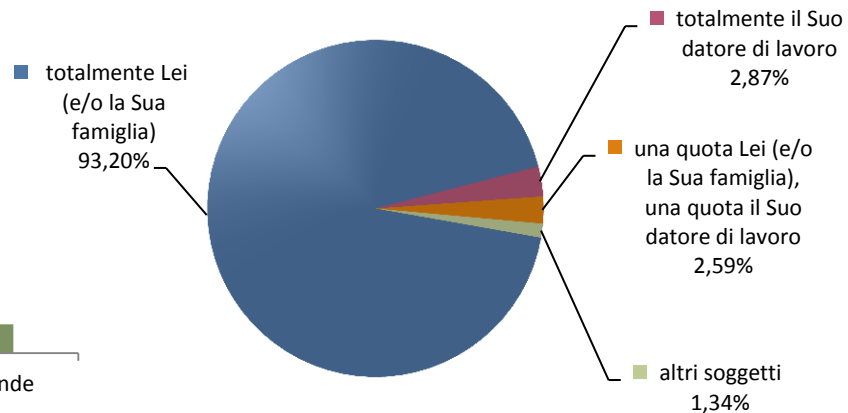
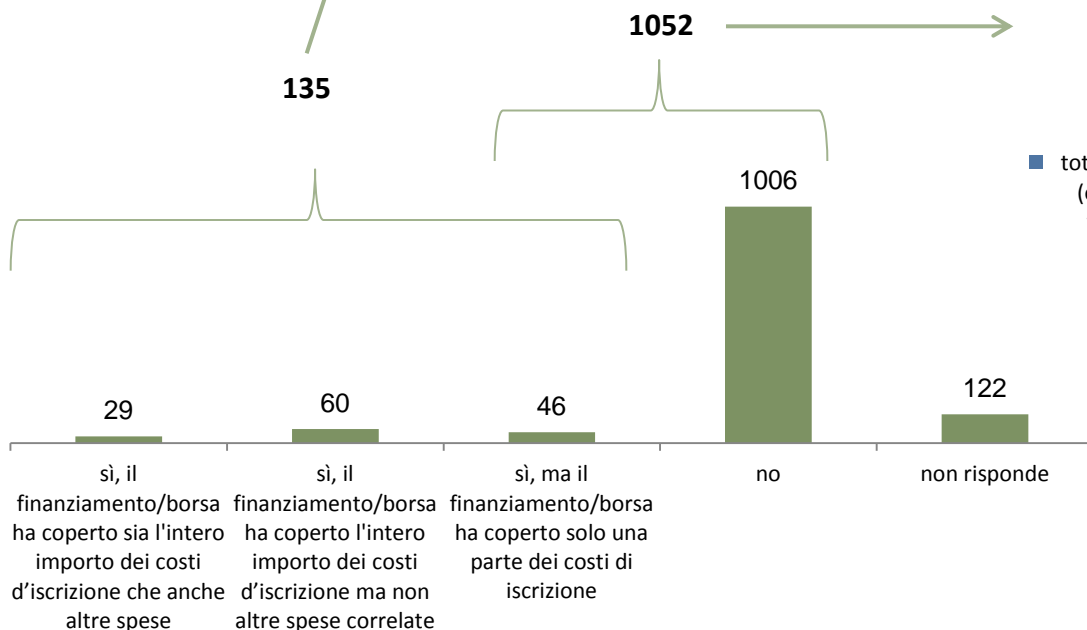
D10 – Per l'iscrizione al master ha usufruito di un finanziamento/borsa di studio?

	n.	%
sì, il finanziamento/borsa ha coperto sia l'intero importo dei costi d'iscrizione che anche altre spese	29	2,30%
sì, il finanziamento/borsa ha coperto l'intero importo dei costi d'iscrizione ma non altre spese correlate	60	4,75%
sì, ma il finanziamento/borsa ha coperto solo una parte dei costi di iscrizione	46	3,64%
no	1006	79,65%
non risponde	122	9,66%
totale	1263	100,00%

D11 – Chi ha erogato il finanziamento/borsa di studio di cui ha usufruito?

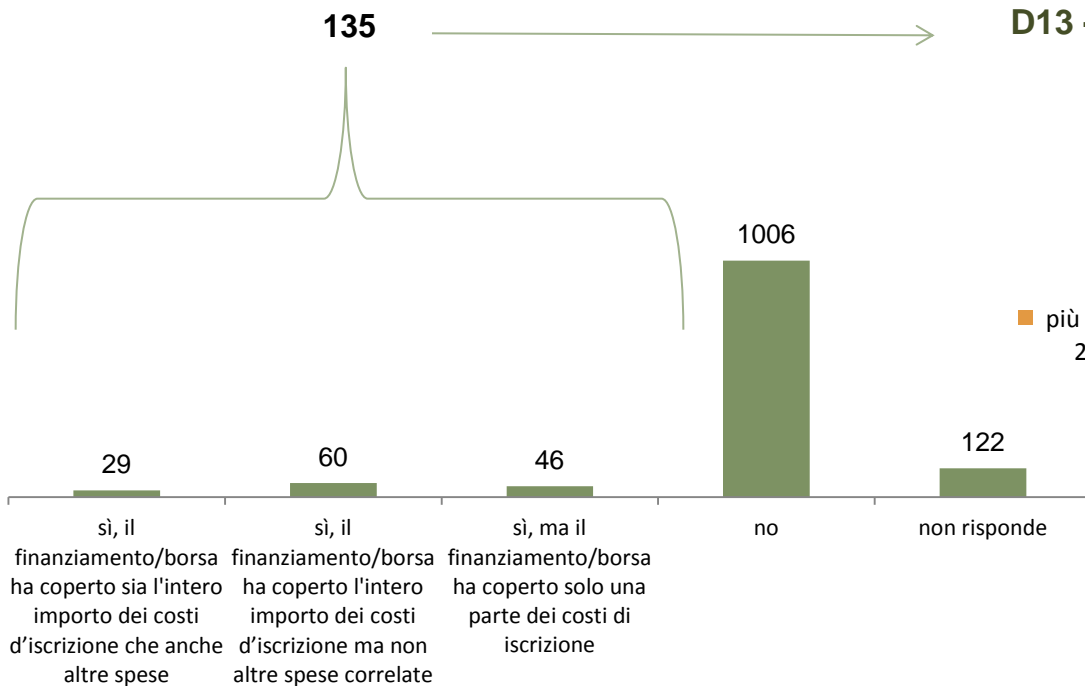


D12 – Chi ha sostenuto i costi dell'iscrizione al master (o la parte dei costi di iscrizione, se ha usufruito anche di un finanziamento/borsa di studio parziale)?

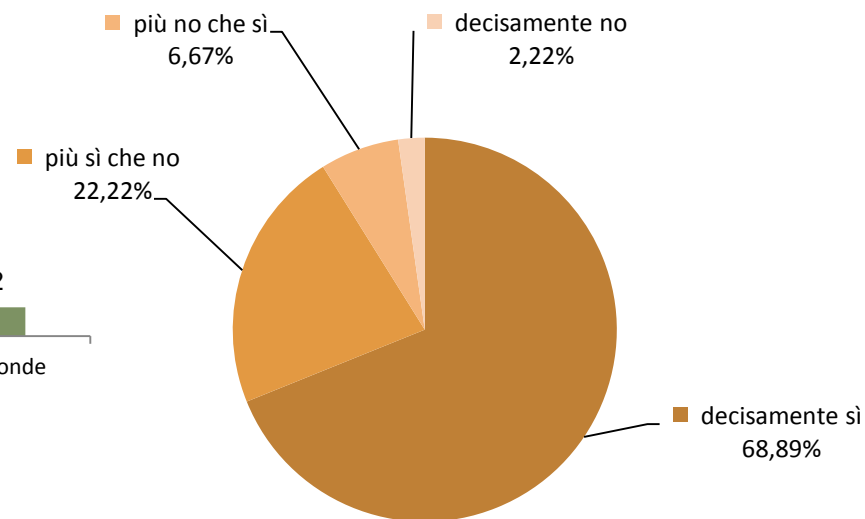


D8 – Per l'iscrizione al master ha usufruito di un finanziamento/borsa di studio?

	n°	%
sì, il finanziamento/borsa ha coperto sia l'intero importo dei costi d'iscrizione che anche altre spese	29	2,30%
sì, il finanziamento/borsa ha coperto l'intero importo dei costi d'iscrizione ma non altre spese correlate	60	4,75%
sì, ma il finanziamento/borsa ha coperto solo una parte dei costi di iscrizione	46	3,64%
no	1006	79,65%
non risponde	122	9,66%
totale	1263	100,00%



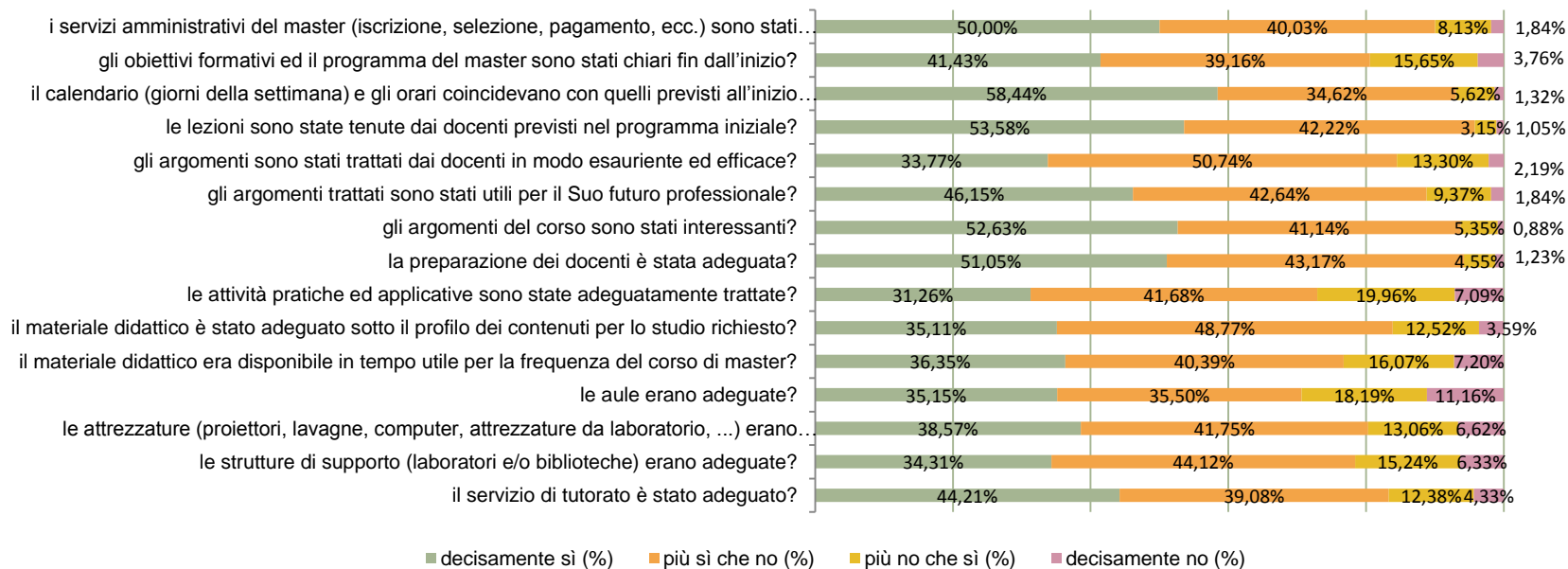
D13 – Ritiene che il finanziamento ottenuto per il master sia stato adeguato?



D14 - Ora ti chiediamo di rispondere ad alcune domande riguardanti l'organizzazione, le strutture e attrezzature e l'attività didattica del master che hai completato (o che stai completando).

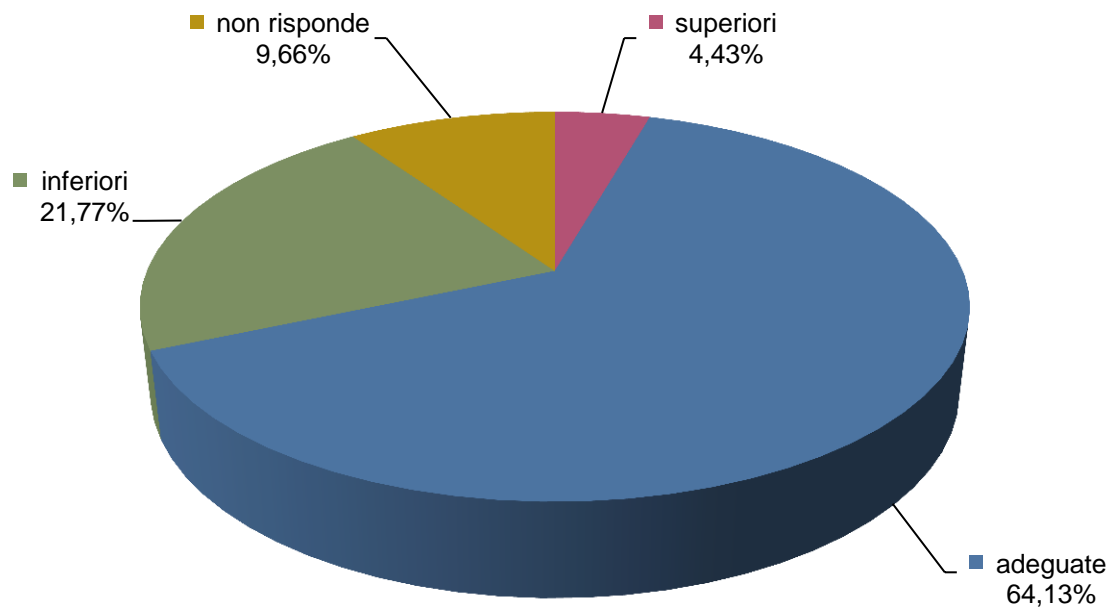
(le percentuali sono state calcolate escludendo eventuali dati mancanti)

	decisamente sì (%)	più sì che no (%)	più no che sì (%)	decisamente no (%)
i servizi amministrativi del master (iscrizione, selezione, pagamento, ecc.) sono stati adeguati?	50,00%	40,03%	8,13%	1,84%
gli obiettivi formativi ed il programma del master sono stati chiari fin dall'inizio?	41,43%	39,16%	15,65%	3,76%
il calendario (giorni della settimana) e gli orari coincidevano con quelli previsti all'inizio del corso?	58,44%	34,62%	5,62%	1,32%
le lezioni sono state tenute dai docenti previsti nel programma iniziale?	53,58%	42,22%	3,15%	1,05%
gli argomenti sono stati trattati dai docenti in modo esauriente ed efficace?	33,77%	50,74%	13,30%	2,19%
gli argomenti trattati sono stati utili per il Suo futuro professionale?	46,15%	42,64%	9,37%	1,84%
gli argomenti del corso sono stati interessanti?	52,63%	41,14%	5,35%	0,88%
la preparazione dei docenti è stata adeguata?	51,05%	43,17%	4,55%	1,23%
le attività pratiche ed applicative sono state adeguatamente trattate?	31,26%	41,68%	19,96%	7,09%
il materiale didattico è stato adeguato sotto il profilo dei contenuti per lo studio richiesto?	35,11%	48,77%	12,52%	3,59%
il materiale didattico era disponibile in tempo utile per la frequenza del corso di master?	36,35%	40,39%	16,07%	7,20%
le aule erano adeguate?	35,15%	35,50%	18,19%	11,16%
le attrezzature (proiettori, lavagne, computer, attrezzature da laboratorio, ...) erano adeguate?	38,57%	41,75%	13,06%	6,62%
le strutture di supporto (laboratori e/o biblioteche) erano adeguate?	34,31%	44,12%	15,24%	6,33%
il servizio di tutorato è stato adeguato?	44,21%	39,08%	12,38%	4,33%



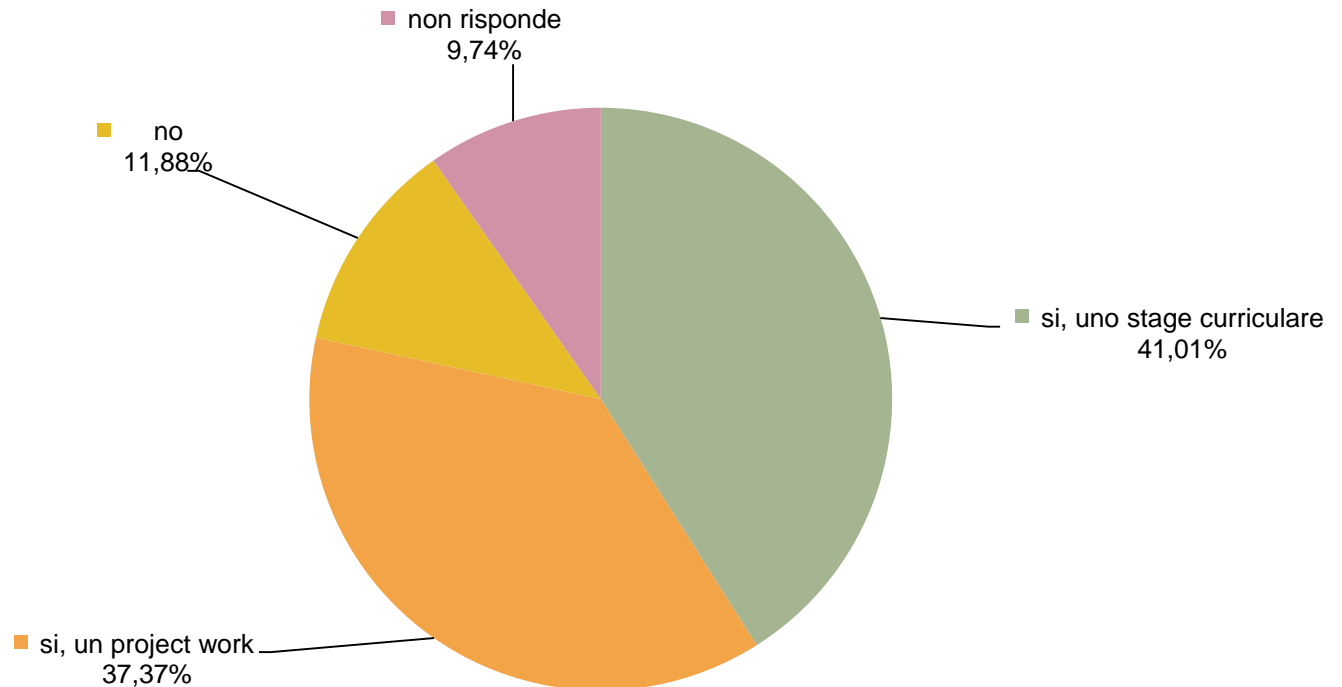
D15 – Rispetto all'impegno richiesto dal master, le competenze che lei possedeva all'inizio del corso erano:

	N	%
superiori	56	4,43%
adeguate	810	64,13%
inferiori	275	21,77%
non risponde	122	9,66%
totale	1263	100,00%



D16 – Durante il master, ha svolto uno stage curriculare o un project work?

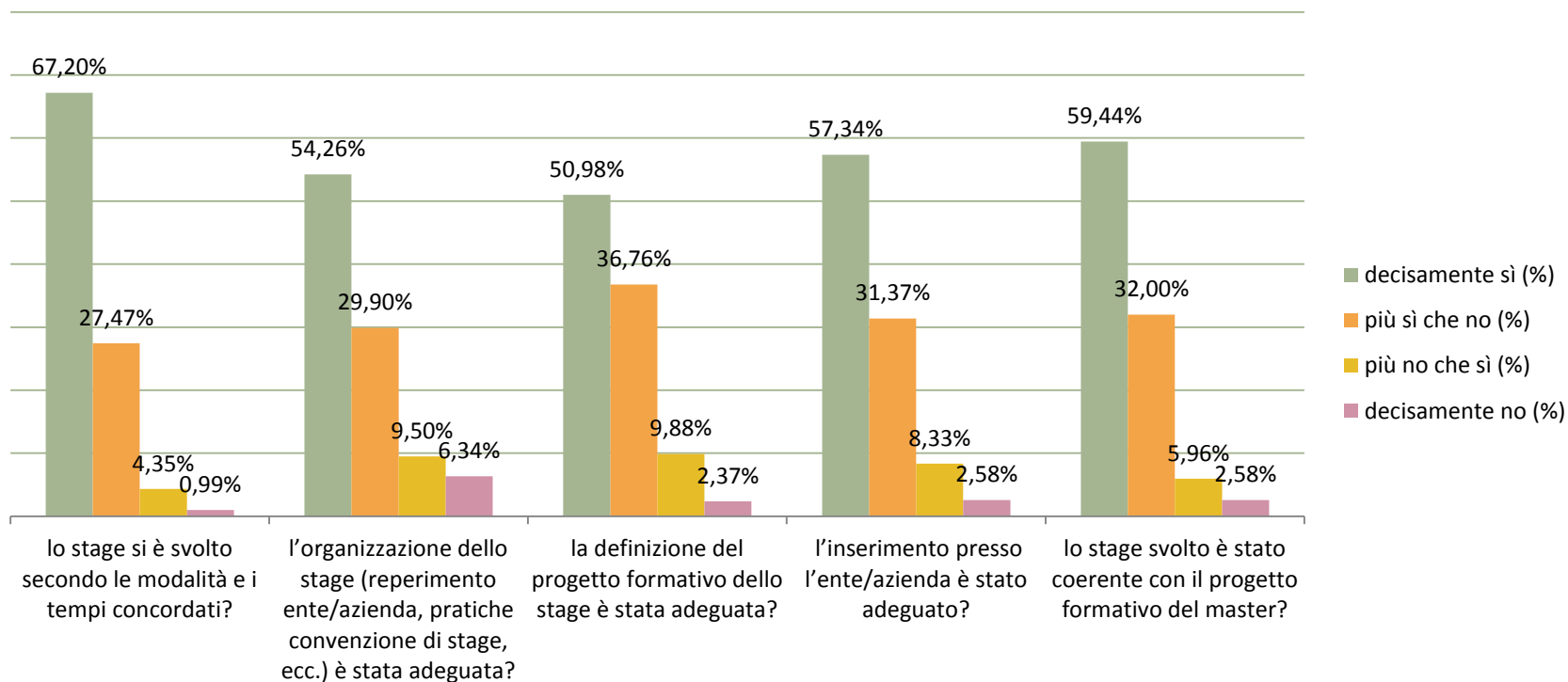
	N	%
si, uno stage curriculare	518	41,01%
si, un project work	472	37,37%
no	150	11,88%
non risponde	123	9,74%
totale	1263	100,00%



Solo per chi ha risposto “Sì, uno stage” alla domanda D14

D17 – Valutazione dello stage *(le percentuali sono state calcolate escludendo eventuali dati mancanti)*

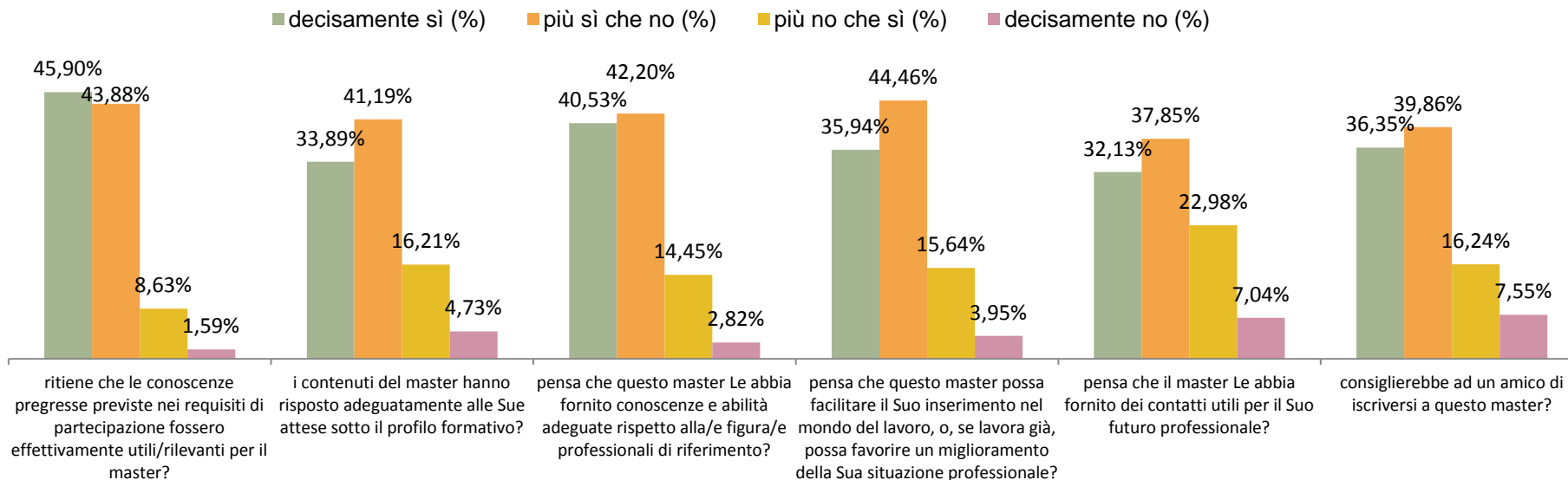
	decisamente sì (%)	più sì che no (%)	più no che sì (%)	decisamente no (%)
lo stage si è svolto secondo le modalità e i tempi concordati?	67,20%	27,47%	4,35%	0,99%
l'organizzazione dello stage (reperimento ente/azienda, pratiche convenzione di stage, ecc.) è stata adeguata?	54,26%	29,90%	9,50%	6,34%
la definizione del progetto formativo dello stage è stata adeguata?	50,98%	36,76%	9,88%	2,37%
l'inserimento presso l'ente/azienda è stato adeguato?	57,34%	31,37%	8,33%	2,58%
lo stage svolto è stato coerente con il progetto formativo del master?	59,44%	32,00%	5,96%	2,58%



D18 – Le chiediamo di valutare ciascun aspetto relativo al master da Lei svolto

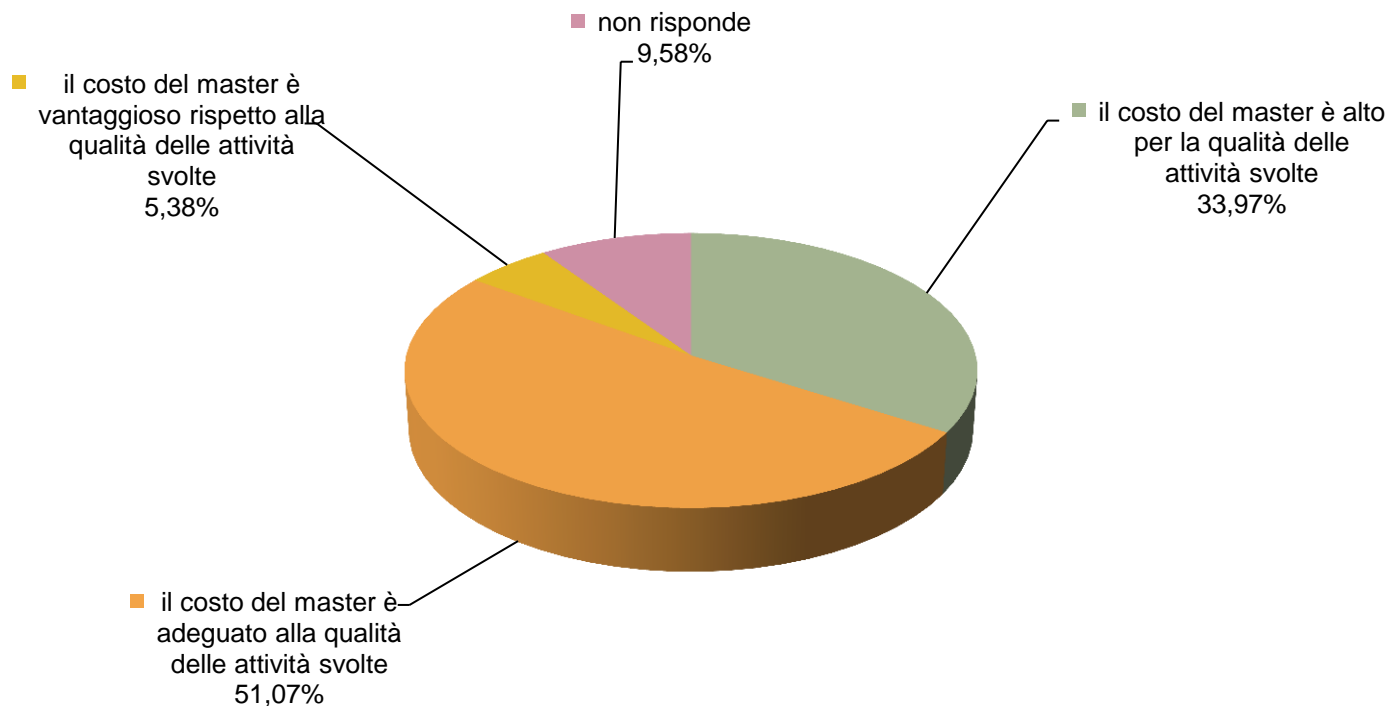
(le percentuali sono state calcolate escludendo eventuali dati mancanti)

	decisamente sì (%)	più sì che no (%)	più no che sì (%)	decisamente no (%)
ritiene che le conoscenze pregresse previste nei requisiti di partecipazione fossero effettivamente utili/rilevanti per il master?	45,90%	43,88%	8,63%	1,59%
i contenuti del master hanno risposto adeguatamente alle Sue attese sotto il profilo formativo?	33,89%	41,19%	16,21%	4,73%
pensa che questo master Le abbia fornito conoscenze e abilità adeguate rispetto alla/e figura/e professionali di riferimento?	40,53%	42,20%	14,45%	2,82%
pensa che questo master possa facilitare il Suo inserimento nel mondo del lavoro, o, se lavora già, possa favorire un miglioramento della Sua situazione professionale?	35,94%	44,46%	15,64%	3,95%
pensa che il master Le abbia fornito dei contatti utili per il Suo futuro professionale?	32,13%	37,85%	22,98%	7,04%
consiglierebbe ad un amico di iscriversi a questo master?	36,35%	39,86%	16,24%	7,55%



D19 – Il costo del master è adeguato rispetto alla qualità delle attività svolte?

	N	%
il costo del master è alto per la qualità delle attività svolte	429	33,97%
il costo del master è adeguato alla qualità delle attività svolte	645	51,07%
il costo del master è vantaggioso rispetto alla qualità delle attività svolte	68	5,38%
non risponde	121	9,58%
totale	1263	100,00%



D20- Se potesse tornare indietro, rifarebbe il master?

	N	%
sì, rifarei questo stesso master presso questa stessa università	722	57,17%
sì, ma rifarei un altro master presso la stessa università	104	8,23%
sì, ma rifarei un master in un'altra sede universitaria italiana	167	13,22%
sì, ma farei un master all'estero	77	6,10%
no, non rifarei un master	69	5,46%
non risponde	124	9,82%
totale	1263	100,00%

