

**NOTE TECNICHE PER LA DOMANDA DI AMMISSIONE IN SOPRANNUMERO
AI CORSI DI FORMAZIONE PER IL CONSEGUIMENTO DELLA SPECIALIZZAZIONE PER LE
ATTIVITÀ DI SOSTEGNO DIDATTICO AGLI ALUNNI CON DISABILITÀ' A.A 2018/2019**

Di seguito viene illustrata la procedura da seguire per l'inserimento della domanda di ammissione in soprannumero ai Corsi di formazione per il conseguimento della specializzazione per le attività di sostegno didattico agli alunni con disabilità a.a. 2018/2019 tramite la piattaforma on-line Uniweb. Sono ammessi alla procedura i candidati che siano in possesso dei requisiti come indicato all'art. 3 del Bando di attivazione del corso disponibile al seguente link <https://www.unipd.it/corsi-specializzazione-sostegno-didattico-alunni-disabilita> La procedura sarà attiva dalle ore 10.00 del giorno 13 maggio 2019 fino alle ore 12.00 del giorno 20 maggio 2019.

La mancata compilazione entro il termine di scadenza determinerà la non ammissione al corso.

I dati e i titoli dichiarati attraverso la procedura hanno valore di autocertificazione ai sensi della legge 12 novembre 2011, n. 183.

A) MODULO DI AUTOCERTIFICAZIONE

Prima di iniziare con la procedura on-line è necessario compilare, firmare e salvare in formato .pdf il modulo di autocertificazione del titolo di accesso che si trova al seguente link <https://www.unipd.it/corsi-specializzazione-sostegno-didattico-alunni-disabilita>

Tale operazione si rende necessaria in quanto il file andrà caricato durante la procedura.

B) DOMANDA PREIMMATRICOLAZIONE IN SOPRANNUMERO AI CORSI PER IL SOSTEGNO IN UNIWEB

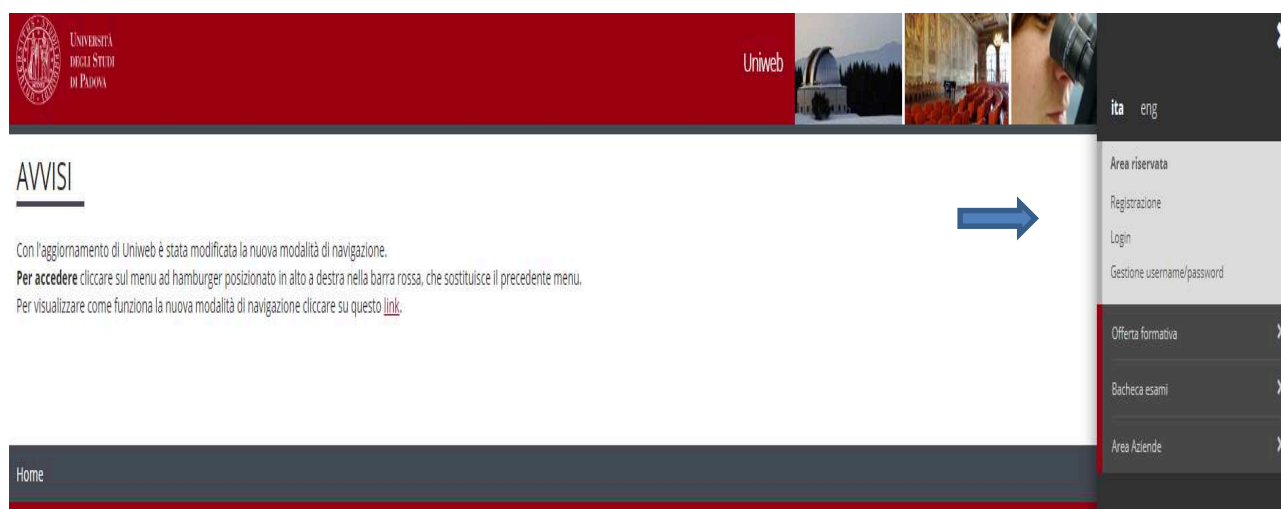
Effettuare l'autenticazione al sistema collegandosi al link: <https://uniweb.unipd.it/>

- a) cliccando su "Login" (se il candidato conosce e ricorda il nome utente/username e password);
- b) cliccando su "Registrazione" (se si è nuovi utenti ovvero se non si hanno carriere attive o pregresse in Ateneo);
- c) cliccando su "Gestione username e password" (nel caso in cui non si ricordino o siano scadute le credenziali).

Nell'ipotesi non si riescano a reperire tali credenziali con la procedura sopra indicata si consiglia di contattare il Call Centre di Ateneo (tel. n. 049 8273131 / e-mail: callcentre@unipd.it);

Si informa che la procedura sopra descritta attribuisce all'utente un codice di identificazione (username e password legate al codice fiscale) che garantisce l'univocità dell'identificazione e quindi garantisce la provenienza dei dati inseriti.

Effettuare il "login" (nome utente e password) al sito <https://uniweb.unipd.it/> come illustrato nelle immagini che seguono:



Home

Inserire le proprie credenziali selezionando il dominio relativo al proprio utente (@studenti.unipd.it o @unipd.it):



AUTENTICAZIONE CENTRALIZZATA SINGLE SIGN ON

Username @unipd.it
 @studenti.unipd.it

Password

IMPORTANTE: alla fine della sessione di lavoro, chiudere il browser per impedire ad altri di accedere alle proprie aree riservate.

Le credenziali di accesso coincidono, per chi la possiede, con quelle della posta elettronica di Ateneo.

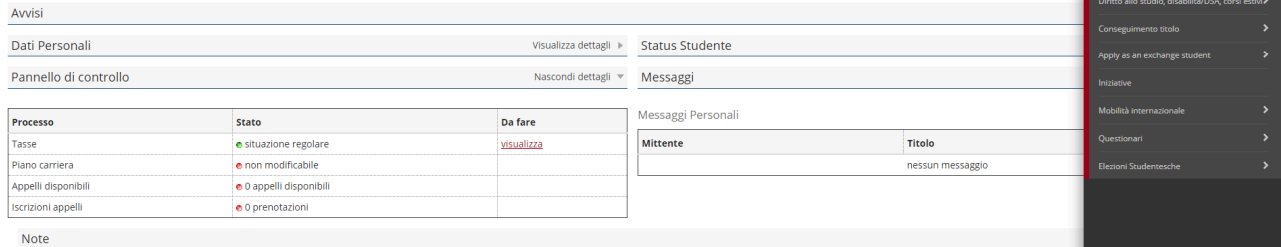
PASSWORD DIMENTICATA
Username di tipo [@studenti.unipd.it](#) o numerico (ad es. [3457362@unipd.it](#))
Username per [dipendenti](#) (di tipo [@unipd.it](#))

Ora procedere come segue: nella pagina personale di Uniweb cliccare alla voce **Menù** in alto a destra. Scegliere **“Didattica”** e quindi **“Preimmatricolazione corsi ad accesso programmato”** e successivamente selezionare nella sezione **“Scelta tipologia corso”** la tipologia **“Corso di formazione”**, quindi selezionare **“Ammissione in soprannumero ai corsi di formazione per il conseguimento della specializzazione per le attività di sostegno”**.

Benvenuto nella tua area riservata.
Per modificare i propri dati personali e' possibile accedere alla voce "Didattica" --> "dati personali"
Tutte le informazioni relative ai Corsi di Laurea, di Laurea Magistrale e di Laurea Magistrale a ciclo unico sono disponibili al seguente collegamento <http://didattica.unipd.it>

ATTENZIONE:

E' disponibile un tutorial per la compilazione del questionario nella sezione "Presentazione indagine" della pagina opinione studenti (<http://www.unipd.it/opinione-studenti-sulle-attivita-didattiche>)



Didattica → preimmatricolazione corsi ad accesso programmato → Scelta tipologia corso → Corso di formazione → Ammissione in soprannumero ai corsi di formazione per il conseguimento della specializzazione per le attività di sostegno.



Cliccare su "Avanti" e controllare, nella pagina "Documenti di identità", l'elenco dei documenti di identità inseriti precedentemente.

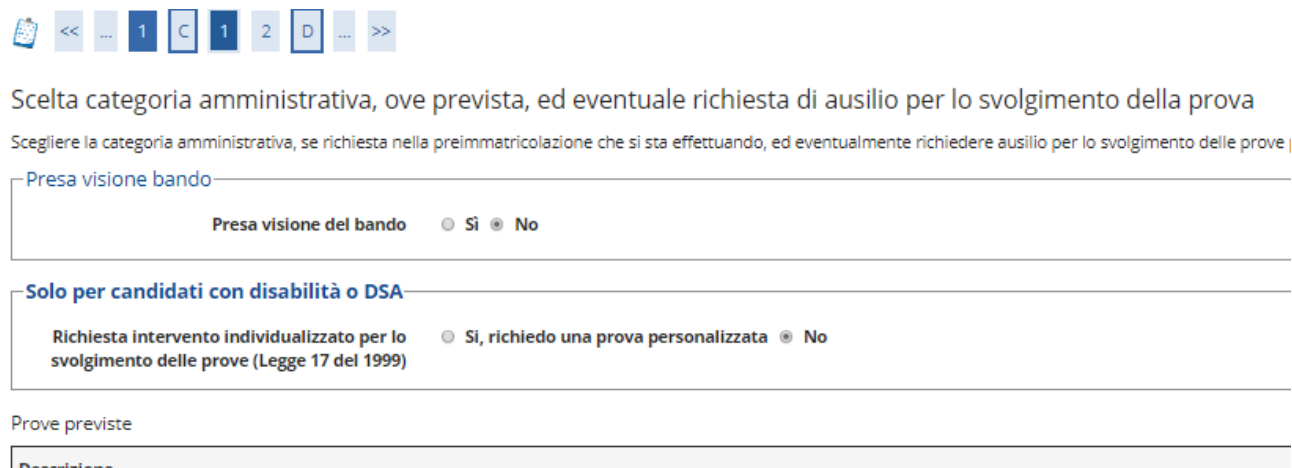
Se il documento deve essere modificato/sostituito cliccare nella sezione "Azioni" sul simbolo della lente e poi su "Modifica documento"; se dev'essere inserito per la prima volta cliccare su "Inserisci nuovo documento di identità";

Se il documento è inserito correttamente cliccare su "Proseguì".

A questo punto nella pagina "Preferenze" dal menù a tendina scegliere il grado di scuola per il quale si chiede di essere ammessi in soprannumero: infanzia/primaria/secondaria di primo grado/secondaria di secondo grado.

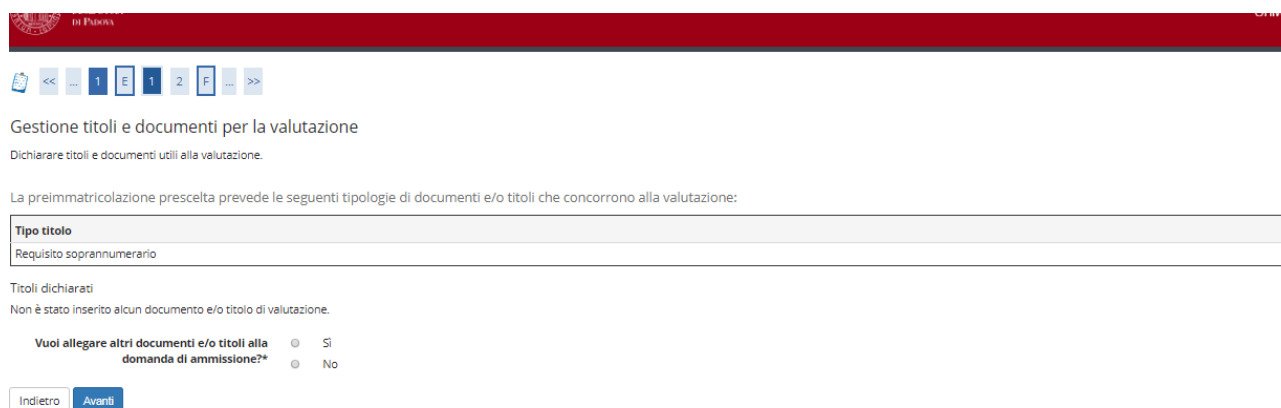


Cliccare su “**Avanti**” e selezionare “**Si**” alla domanda “**Presa visione del bando**”.
Nella sezione “**Link utili**” è stato inserito il collegamento alla pagina dell’Ateneo contenente il Bando per l’ammissione ai corsi di formazione.

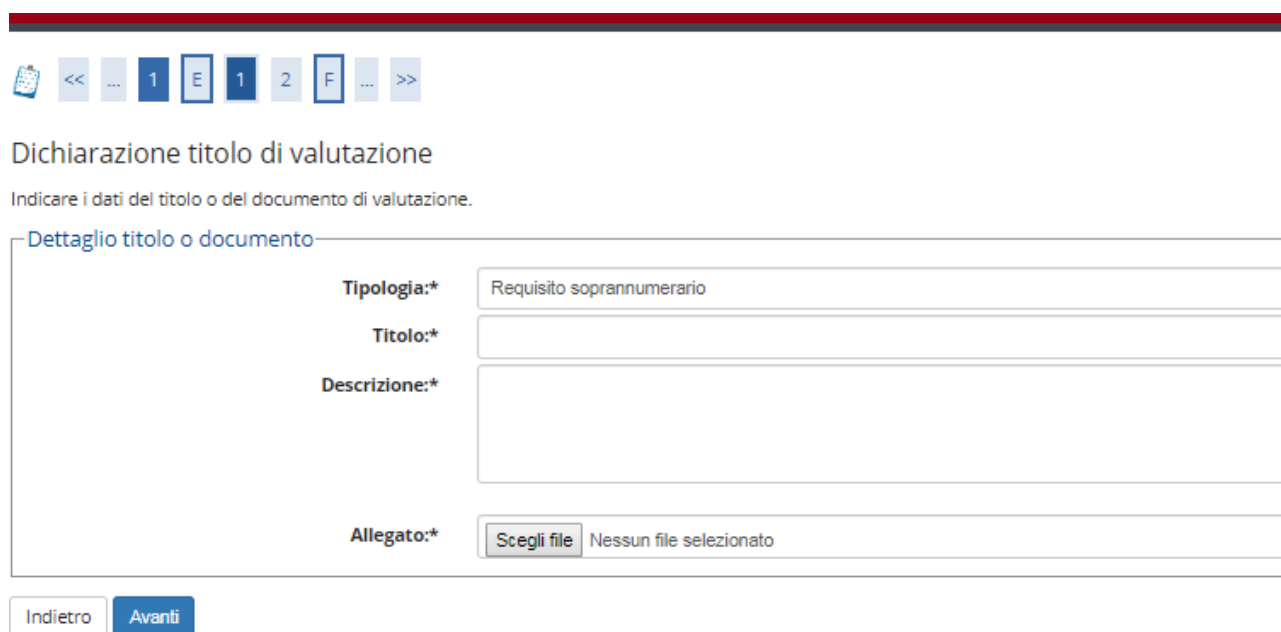


I candidati con disabilità o dislessia devono compilare il campo relativo se desiderano usufruire delle agevolazioni economiche riportate all’art.16.4 del Bando.
La richiesta deve essere completata inviando la relativa documentazione all’Ufficio Servizi agli Studenti – Settore Inclusione (inclusioni.studenti@unipd.it), assieme a copia di un documento di riconoscimento valido entro le **ore 12.00 del giorno 20 maggio 2019**. Il modulo da compilare per l’invio è reperibile alla pagina <https://www.unipd.it/benefici-economici-alloggi>.

Dopo aver cliccato su “**Avanti**” nella pagina “**Gestione titoli e documenti per la valutazione**” alla voce “**Vuoi allegare altri documenti e/o titoli**” scegliere “**SI**”.



Nella schermata che si apre alla voce “**Tipologia**” selezionare “**Requisito soprannumerario**” e scrivere la medesima dicitura anche nei campi successivi (“**Titolo**” e “**Descrizione**”).



Alla voce “**Allegato**” inserire il modulo di autocertificazione del titolo di accesso precedentemente salvato (punto A, pag. 1, delle note tecniche) e cliccare su “**Avanti**”.

Ritornati nella pagina “Gestione titoli e documenti per la valutazione” scegliere questa volta **NO** alla voce “Vuoi allegare altri documenti e/o titoli” e cliccare su “Avanti” per due volte.

A questo punto confermare la domanda cliccando su “**Conferma la preimmatricolazione**”.

Giunti alla pagina di “**Riepilogo preimmatricolazione effettuata**” è possibile effettuare le seguenti scelte:

- Torna alla home preimmatricolazione ad accesso programmato;
- Stampa riepilogo preimmatricolazione (per stampare il riepilogo della domanda e l’informativa sul trattamento dei dati personali);
- Modifica preimmatricolazione (per modificare alcuni dati della domanda).

Per qualsiasi dubbio si consiglia di chiamare il Call Centre al numero 049 8273131 prima della compilazione della domanda stessa.



Si ricorda che la domanda andrà compilata solo on-line e verrà inoltrata in automatico una volta confermata.

Si ricorda che l'elenco degli ammessi in soprannumero sarà pubblicato a partire dal 5 giugno 2019 sul sito di Ateneo

<http://www.unipd.it/corsi/formazione-iniziale-insegnanti/corsi-specializzazione-sostegno-didattico-alunni-disabilita>

Padova, 10 maggio 2019