



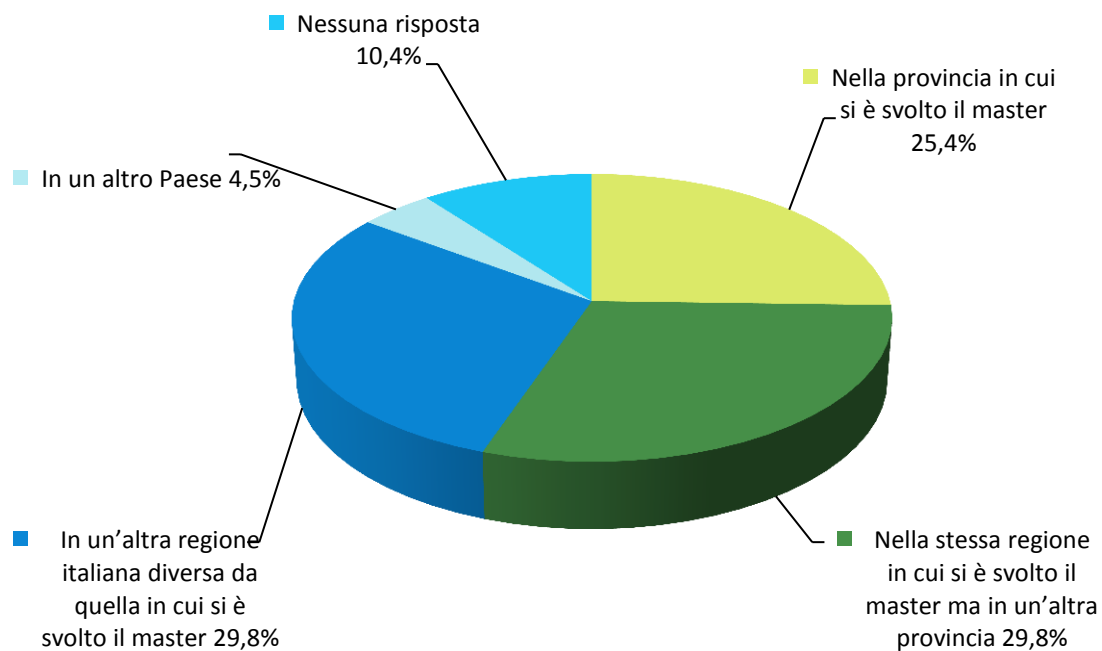
**OPINIONI DI FINE CORSO
PER LA VALUTAZIONE DEI CORSI
MASTER**

a.a. 2015/2016

UNIVERSITA' DEGLI STUDI DI PADOVA

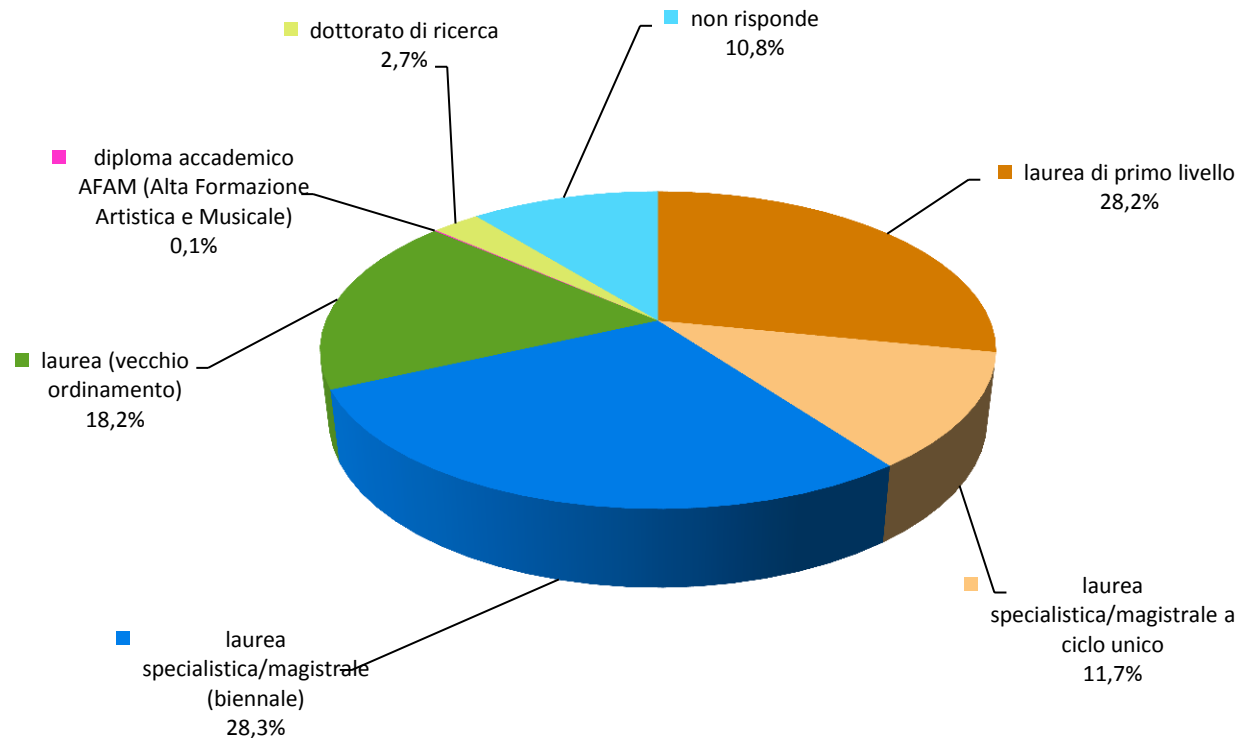
D1 - Dov'era domiciliato immediatamente prima della partecipazione al master?

	N	%
Nella provincia in cui si è svolto il master	243	25,4%
Nella stessa regione in cui si è svolto il master ma in un'altra provincia	285	29,8%
In un'altra regione italiana diversa da quella in cui si è svolto il master	285	29,8%
In un altro Paese	43	4,5%
Nessuna risposta	99	10,4%
Totale complessivo	955	100,0%



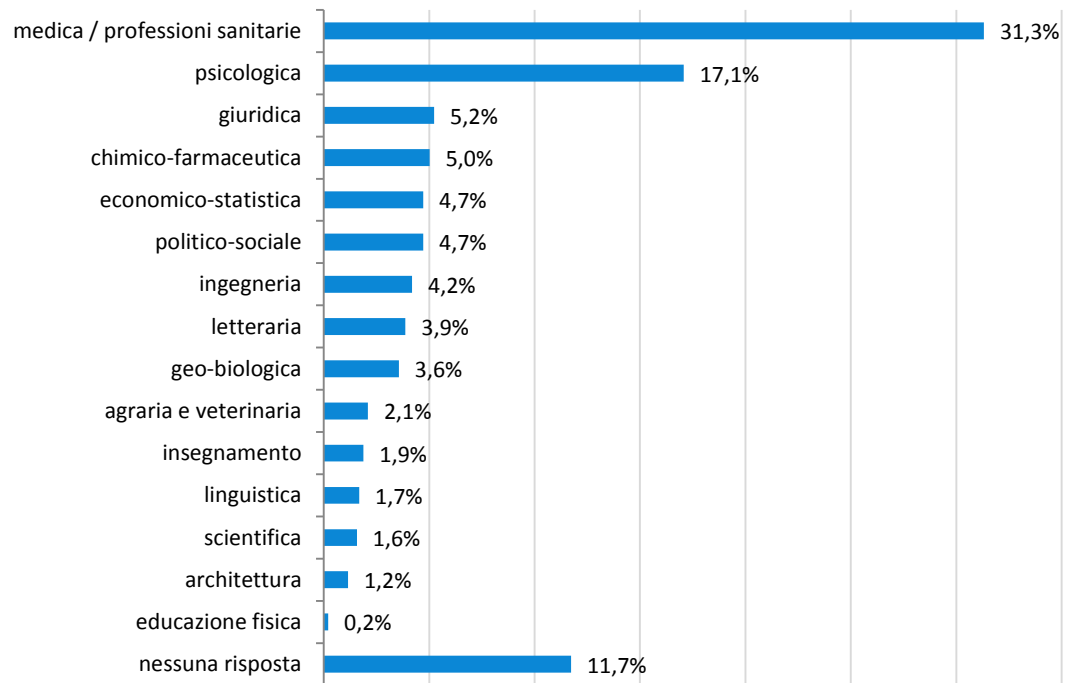
D2 - Qual è il titolo di studio più elevato che possedeva (o che stava per conseguire) al momento dell'iscrizione al master?

	N	%
laurea di primo livello	269	28,2%
laurea specialistica/magistrale a ciclo unico	112	11,7%
laurea specialistica/magistrale (biennale)	270	28,3%
laurea (vecchio ordinamento)	174	18,2%
diploma accademico AFAM (Alta Formazione Artistica e Musicale)	1	0,1%
dottorato di ricerca	26	2,7%
non risponde	103	10,8%
totale complessivo	955	100,0%



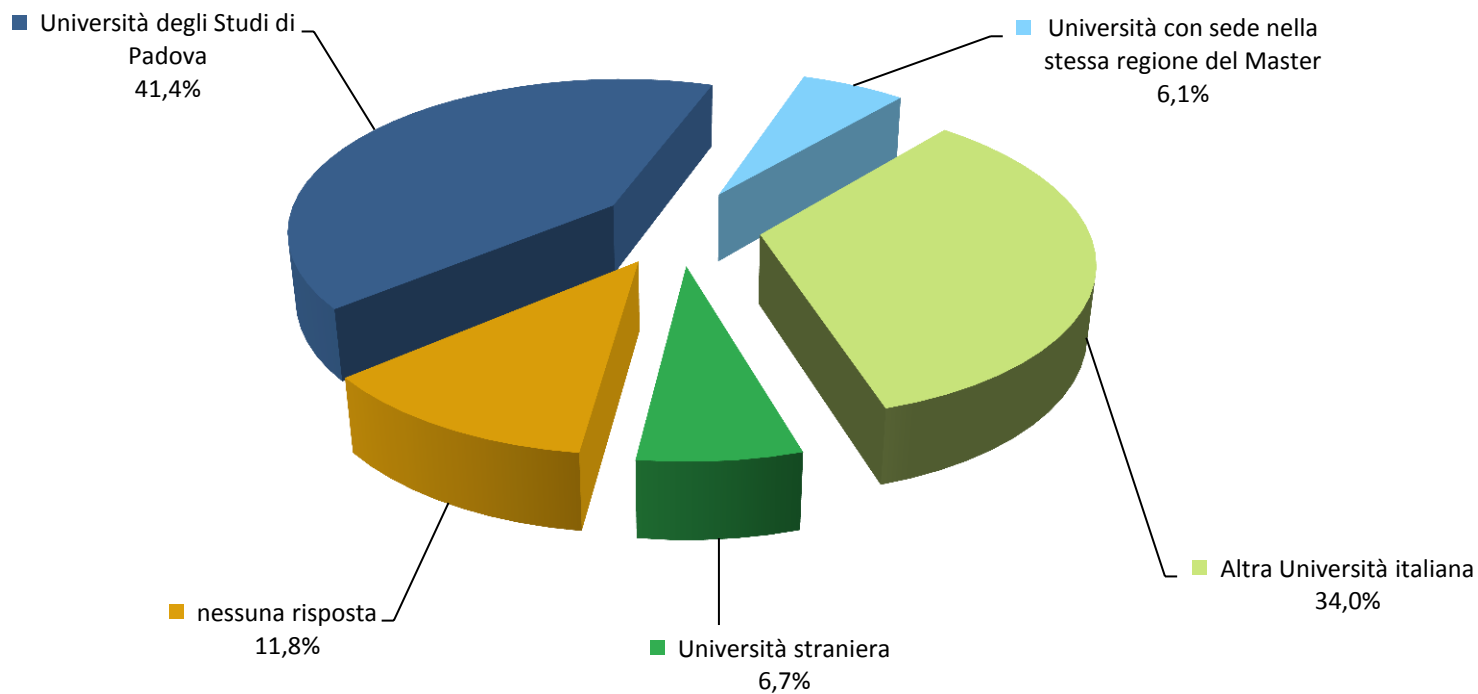
D3 - A quale area disciplinare appartiene il titolo di studio più elevato che possedeva al momento dell'iscrizione al master?

	N	%
medica / professioni sanitarie	299	31,3%
psicologica	163	17,1%
giuridica	50	5,2%
chimico-farmaceutica	48	5,0%
politico-sociale	45	4,7%
economico-statistica	45	4,7%
ingegneria	40	4,2%
letteraria	37	3,9%
geo-biologica	34	3,6%
agraria e veterinaria	20	2,1%
insegnamento	18	1,9%
linguistica	16	1,7%
scientifica	15	1,6%
architettura	11	1,2%
educazione fisica	2	0,2%
nessuna risposta	112	11,7%
totale	955	100,0%



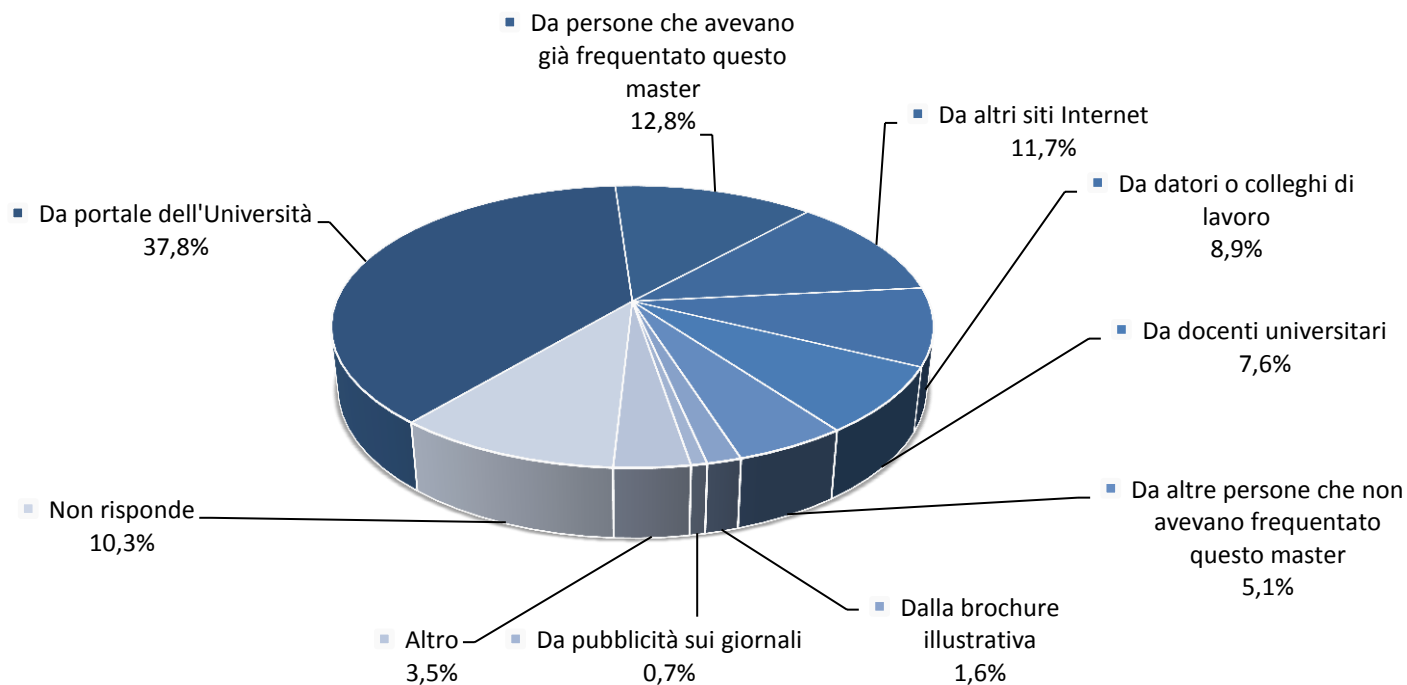
D4 – In quale Ateneo ha conseguito il titolo di studio più elevato che possedeva (o che stava per conseguire) al momento dell'iscrizione al master?

	N	%
Università degli Studi di Padova	395	41,4%
Università con sede nella stessa regione del Master	58	6,1%
Altra Università italiana	325	34,0%
Università straniera	64	6,7%
nessuna risposta	113	11,8%
totale	955	100,0%



D5 - Come è venuto a conoscenza dell'esistenza del master?

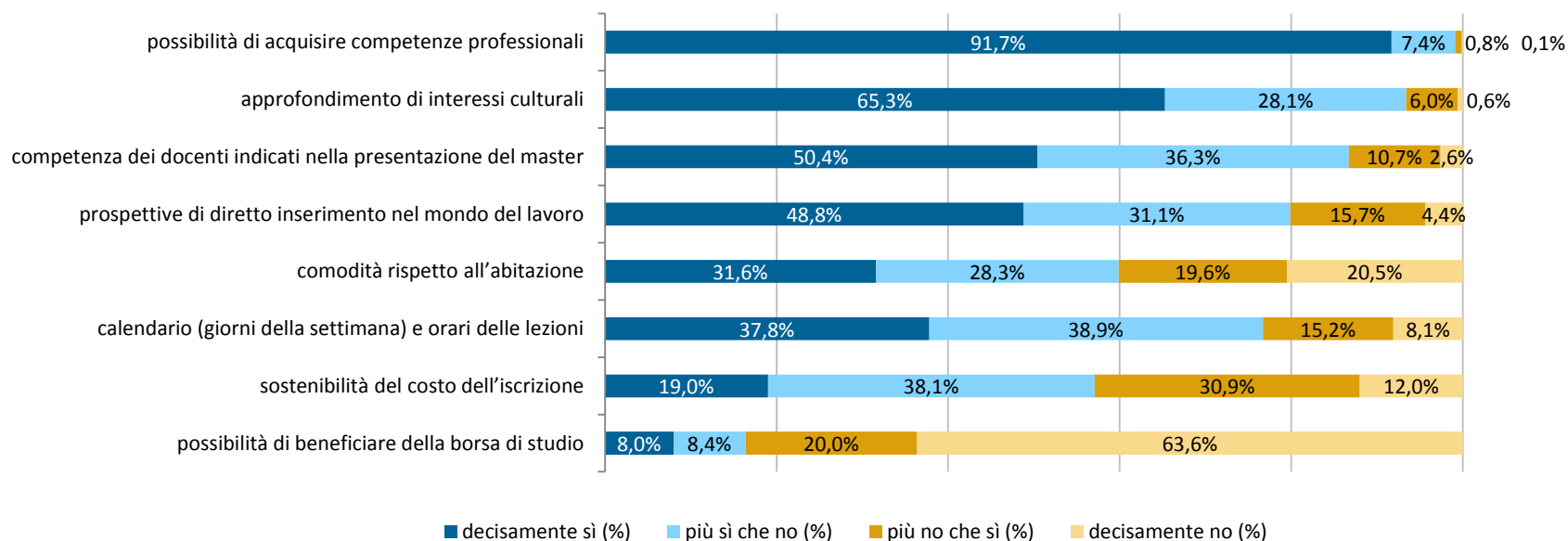
	N	%
Da portale dell'Università	361	37,8%
Da persone che avevano già frequentato questo master	122	12,8%
Da altri siti Internet	112	11,7%
Da datori o colleghi di lavoro	85	8,9%
Da docenti universitari	73	7,6%
Da altre persone che non avevano frequentato questo master	49	5,1%
Dalla brochure illustrativa	15	1,6%
Da pubblicità sui giornali	7	0,7%
Altro	33	3,5%
Non risponde	98	10,3%
Totale complessivo	955	100,0%



D6 – Nella sua scelta di svolgere il master le seguenti motivazioni sono state importanti?

(le percentuali sono state calcolate escludendo eventuali dati mancanti)

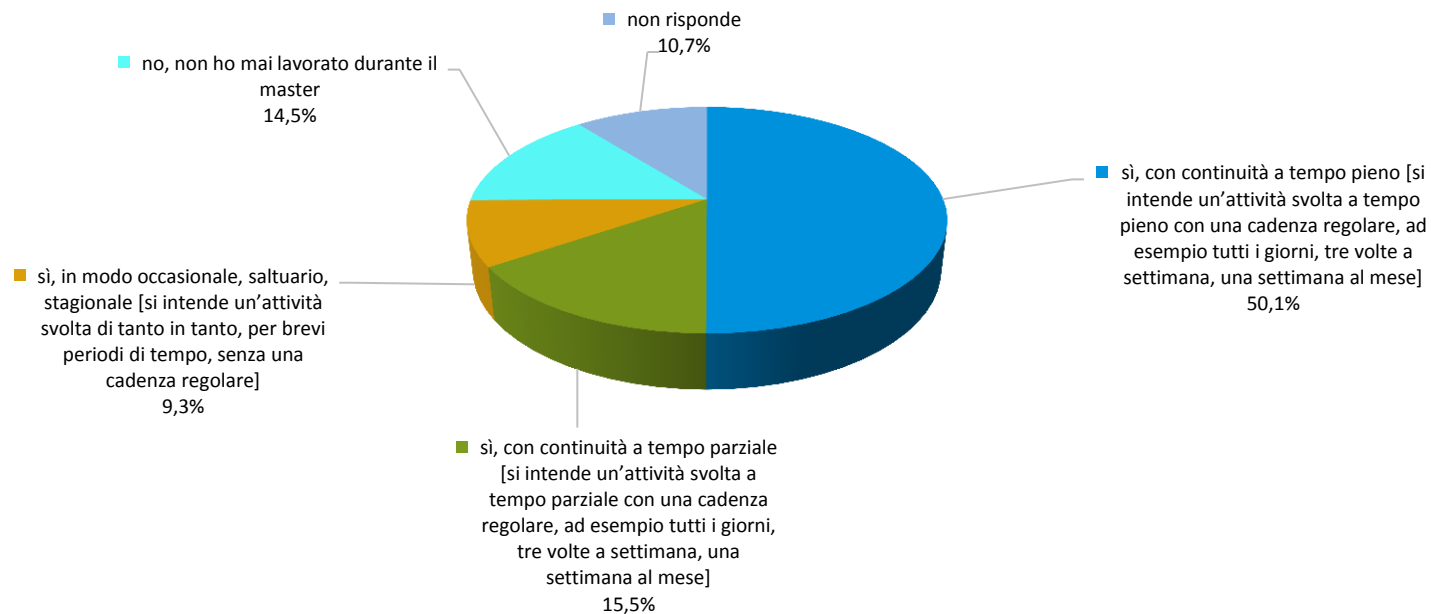
	decisamente sì (%)	più sì che no (%)	più no che sì (%)	decisamente no (%)
possibilità di acquisire competenze professionali	91,7%	7,4%	0,8%	0,1%
approfondimento di interessi culturali	65,3%	28,1%	6,0%	0,6%
competenza dei docenti indicati nella presentazione del master	50,4%	36,3%	10,7%	2,6%
prospettive di diretto inserimento nel mondo del lavoro	48,8%	31,1%	15,7%	4,4%
calendario (giorni della settimana) e orari delle lezioni	37,8%	38,9%	15,2%	8,1%
comodità rispetto all'abitazione	31,6%	28,3%	19,6%	20,5%
sostenibilità del costo dell'iscrizione	19,0%	38,1%	30,9%	12,0%
possibilità di beneficiare della borsa di studio	8,0%	8,4%	20,0%	63,6%



D7 – Durante il master ha svolto attività lavorative retribuite?

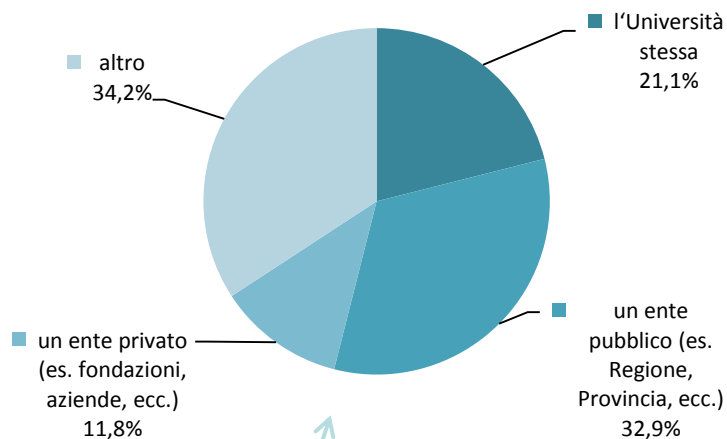
(Consideri anche i lavori saltuari, non in regola o non coerenti con il titolo di studio conseguito)

	n°	%
sì, con continuità a tempo pieno [si intende un'attività svolta a tempo pieno con una cadenza regolare, ad esempio tutti i giorni, tre volte a settimana, una settimana al mese]	478	50,1%
sì, con continuità a tempo parziale [si intende un'attività svolta a tempo parziale con una cadenza regolare, ad esempio tutti i giorni, tre volte a settimana, una settimana al mese]	148	15,5%
sì, in modo occasionale, saltuario, stagionale [si intende un'attività svolta di tanto in tanto, per brevi periodi di tempo, senza una cadenza regolare]	89	9,3%
no, non ho mai lavorato durante il master	138	14,5%
non risponde	102	10,7%
totale	955	100,0%



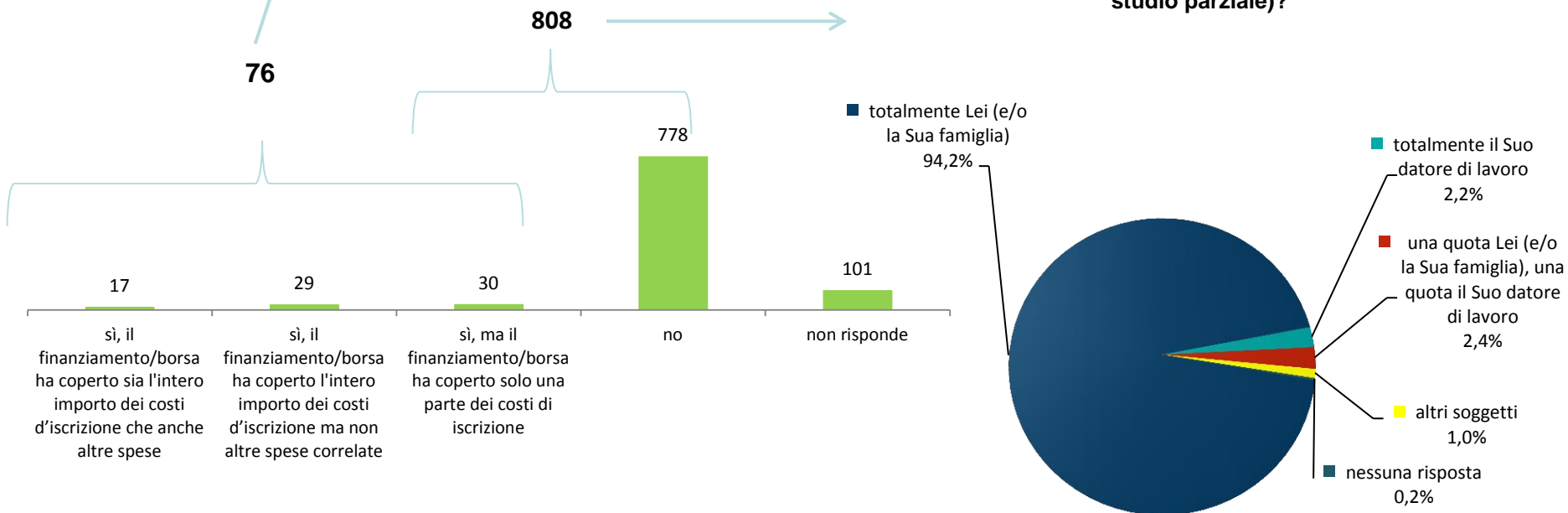
D8 – Per l'iscrizione al master ha usufruito di un finanziamento/borsa di studio?

D9 – Chi ha erogato il finanziamento/borsa di studio di cui ha usufruito?



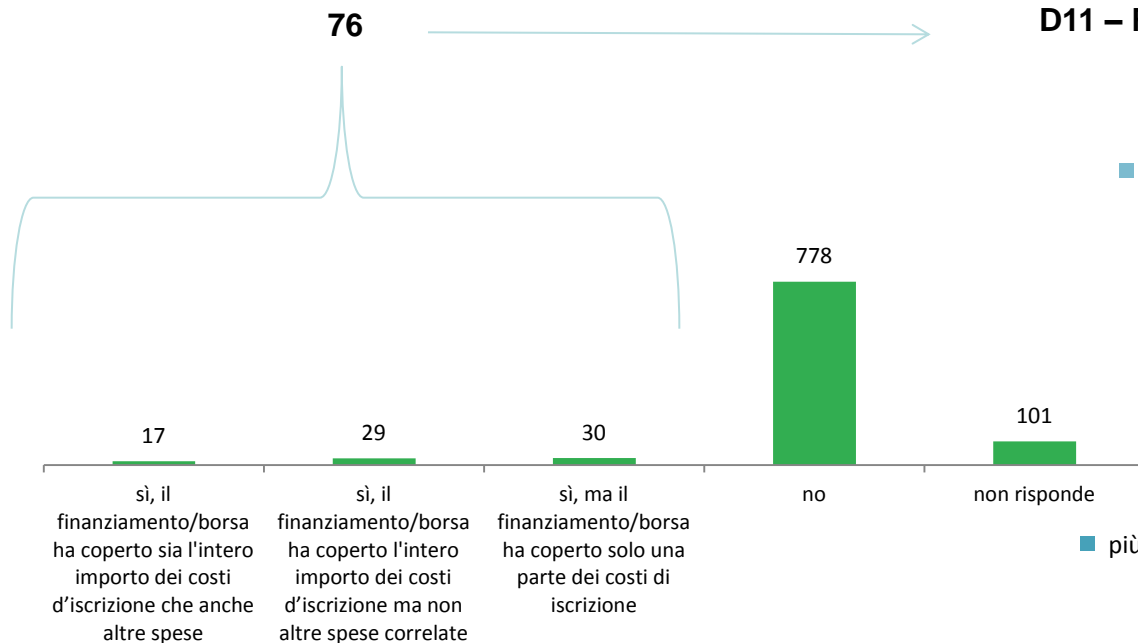
	n.	%
sì, il finanziamento/borsa ha coperto sia l'intero importo dei costi d'iscrizione che anche altre spese	17	1,8%
sì, il finanziamento/borsa ha coperto l'intero importo dei costi d'iscrizione ma non altre spese correlate	29	3,0%
sì, ma il finanziamento/borsa ha coperto solo una parte dei costi di iscrizione	30	3,1%
no	778	81,5%
non risponde	101	10,6%
totale	955	100,0%

D10 – Chi ha sostenuto i costi dell'iscrizione al master (o la parte dei costi di iscrizione, se ha usufruito anche di un finanziamento/borsa di studio parziale)?

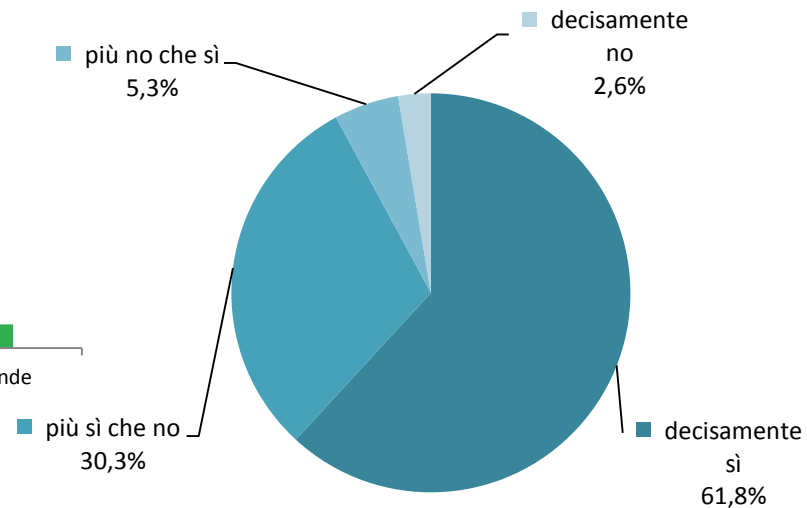


D8 – Per l'iscrizione al master ha usufruito di un finanziamento/borsa di studio?

	n°	%
sì, il finanziamento/borsa ha coperto sia l'intero importo dei costi d'iscrizione che anche altre spese	17	1,8%
sì, il finanziamento/borsa ha coperto l'intero importo dei costi d'iscrizione ma non altre spese correlate	29	3,0%
sì, ma il finanziamento/borsa ha coperto solo una parte dei costi di iscrizione	30	3,1%
no	778	81,5%
non risponde	101	10,6%
totale	955	100,0%



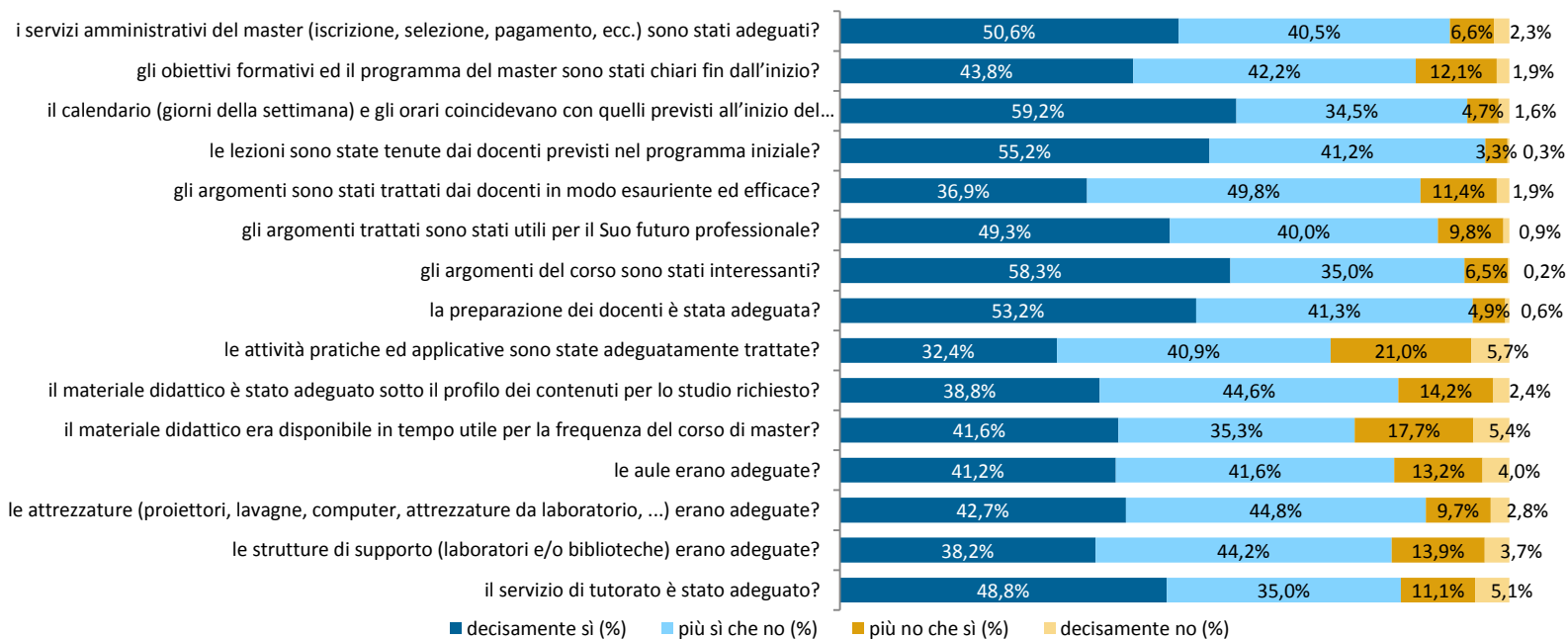
D11 – Ritiene che il finanziamento ottenuto per il master sia stato adeguato?



D12 - Ora ti chiediamo di rispondere ad alcune domande riguardanti l'organizzazione, le strutture e attrezzature e l'attività didattica del master che hai completato (o che stai completando).

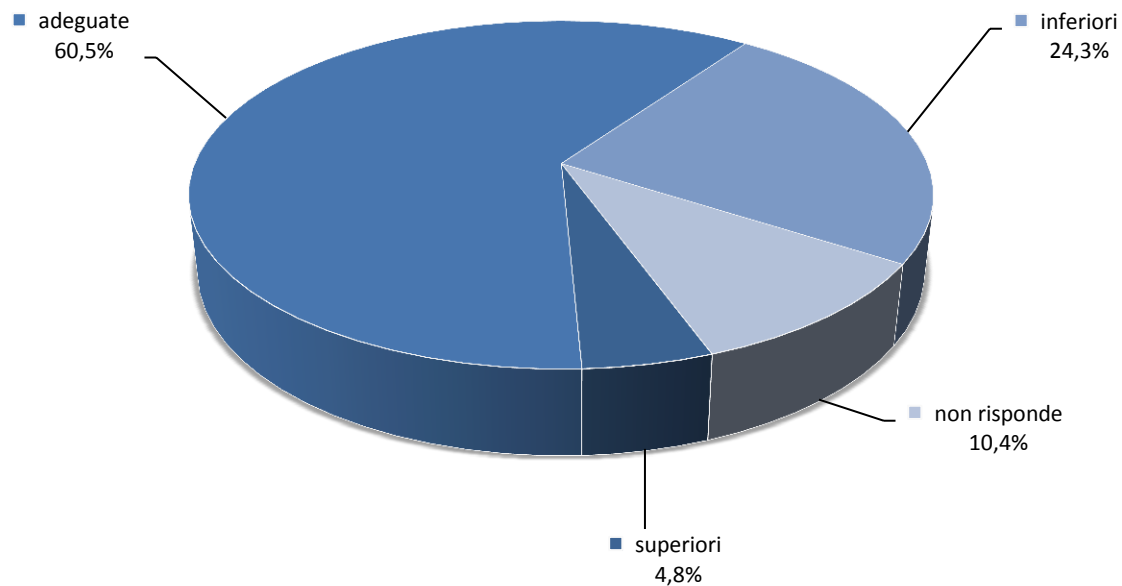
(le percentuali sono state calcolate escludendo eventuali dati mancanti)

	decisamente sì (%)	più sì che no (%)	più no che sì (%)	decisamente no (%)
i servizi amministrativi del master (iscrizione, selezione, pagamento, ecc.) sono stati adeguati?	50,6%	40,5%	6,6%	2,3%
gli obiettivi formativi ed il programma del master sono stati chiari fin dall'inizio?	43,8%	42,2%	12,1%	1,9%
il calendario (giorni della settimana) e gli orari coincidevano con quelli previsti all'inizio del corso?	59,2%	34,5%	4,7%	1,6%
le lezioni sono state tenute dai docenti previsti nel programma iniziale?	55,2%	41,2%	3,3%	0,3%
gli argomenti sono stati trattati dai docenti in modo esauriente ed efficace?	36,9%	49,8%	11,4%	1,9%
gli argomenti trattati sono stati utili per il Suo futuro professionale?	49,3%	40,0%	9,8%	0,9%
gli argomenti del corso sono stati interessanti?	58,3%	35,0%	6,5%	0,2%
la preparazione dei docenti è stata adeguata?	53,2%	41,3%	4,9%	0,6%
le attività pratiche ed applicative sono state adeguatamente trattate?	32,4%	40,9%	21,0%	5,7%
il materiale didattico è stato adeguato sotto il profilo dei contenuti per lo studio richiesto?	38,8%	44,6%	14,2%	2,4%
il materiale didattico era disponibile in tempo utile per la frequenza del corso di master?	41,6%	35,3%	17,7%	5,4%
le aule erano adeguate?	41,2%	41,6%	13,2%	4,0%
le attrezzature (proiettori, lavagne, computer, attrezzature da laboratorio, ...) erano adeguate?	42,7%	44,8%	9,7%	2,8%
le strutture di supporto (laboratori e/o biblioteche) erano adeguate?	38,2%	44,2%	13,9%	3,7%
il servizio di tutorato è stato adeguato?	48,8%	35,0%	11,1%	5,1%



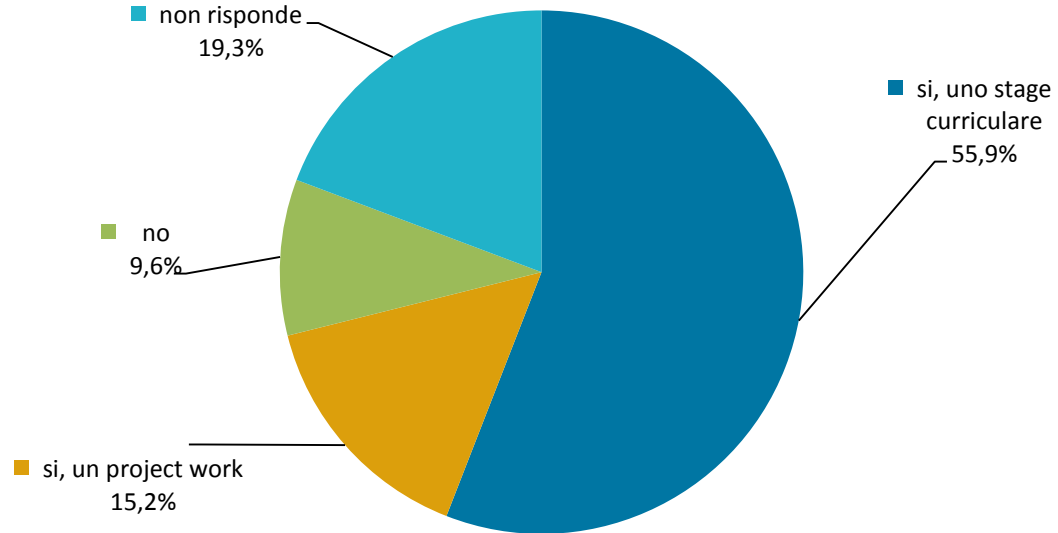
D13 – Rispetto all'impegno richiesto dal master, le competenze che lei possedeva all'inizio del corso erano:

	N	%
superiori	46	4,8%
adeguate	578	60,5%
inferiori	232	24,3%
non risponde	99	10,4%
totale	955	100,0%



D14 – Durante il master, ha svolto uno stage curriculare o un project work?

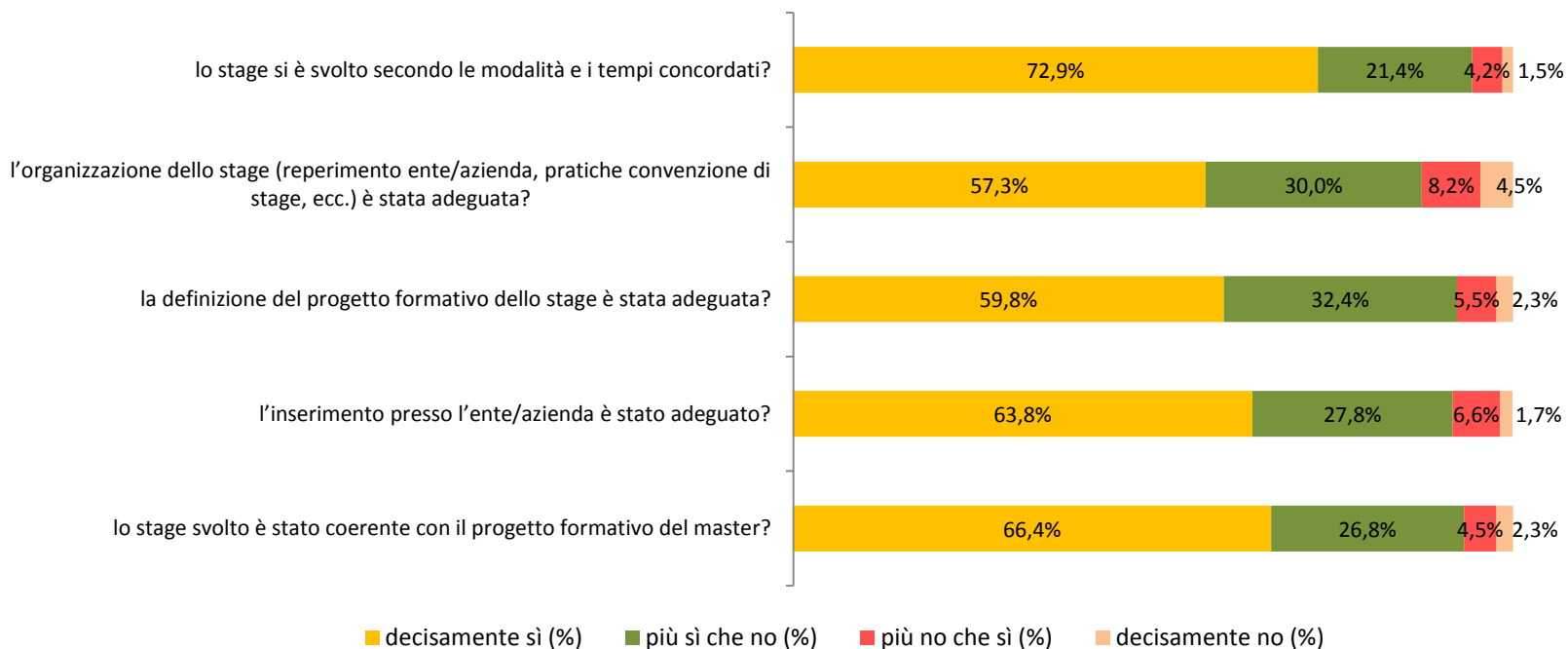
	N	%
si, uno stage curriculare	534	55,9%
si, un project work	145	15,2%
no	92	9,6%
non risponde	184	19,3%
totale	955	100,0%



Solo per chi ha risposto “Sì, uno stage” alla domanda D14

D15 – Valutazione dello stage *(le percentuali sono state calcolate escludendo eventuali dati mancanti)*

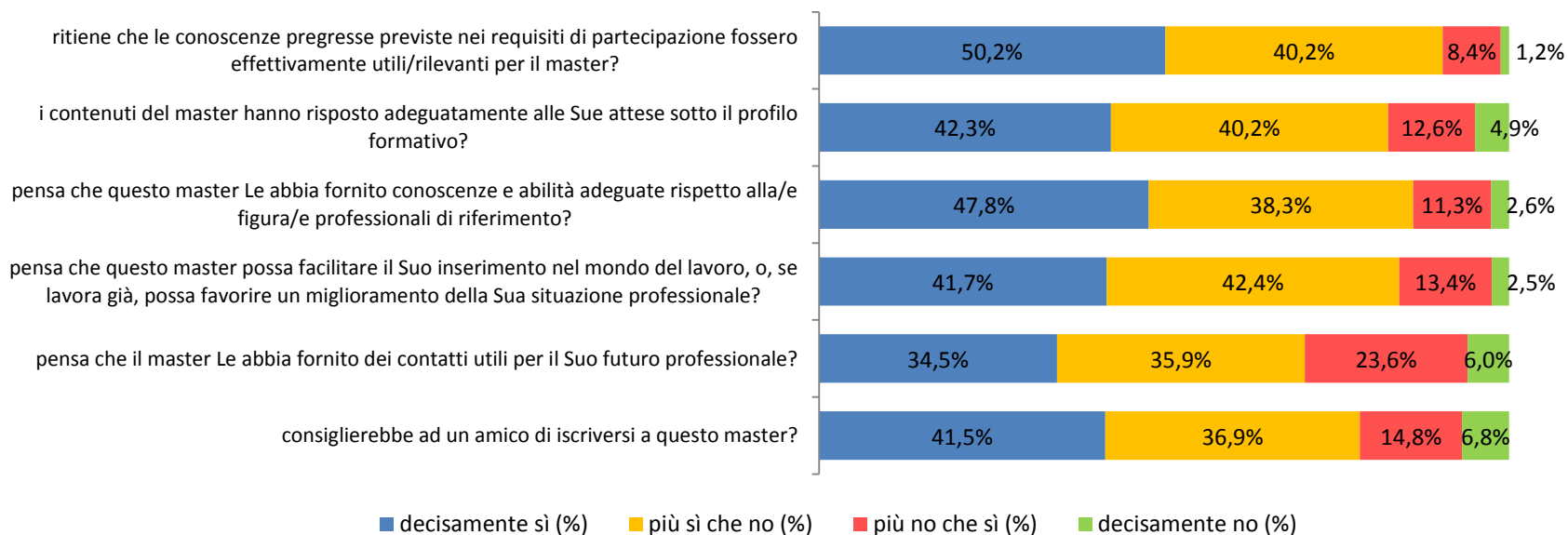
	decisamente sì (%)	più sì che no (%)	più no che sì (%)	decisamente no (%)
lo stage si è svolto secondo le modalità e i tempi concordati?	72,9%	21,4%	4,2%	1,5%
l'organizzazione dello stage (reperimento ente/azienda, pratiche convenzione di stage, ecc.) è stata adeguata?	57,3%	30,0%	8,2%	4,5%
la definizione del progetto formativo dello stage è stata adeguata?	59,8%	32,4%	5,5%	2,3%
l'inserimento presso l'ente/azienda è stato adeguato?	63,8%	27,8%	6,6%	1,7%
lo stage svolto è stato coerente con il progetto formativo del master?	66,4%	26,8%	4,5%	2,3%



D16 – Le chiediamo di valutare ciascun aspetto relativo al master da Lei svolto

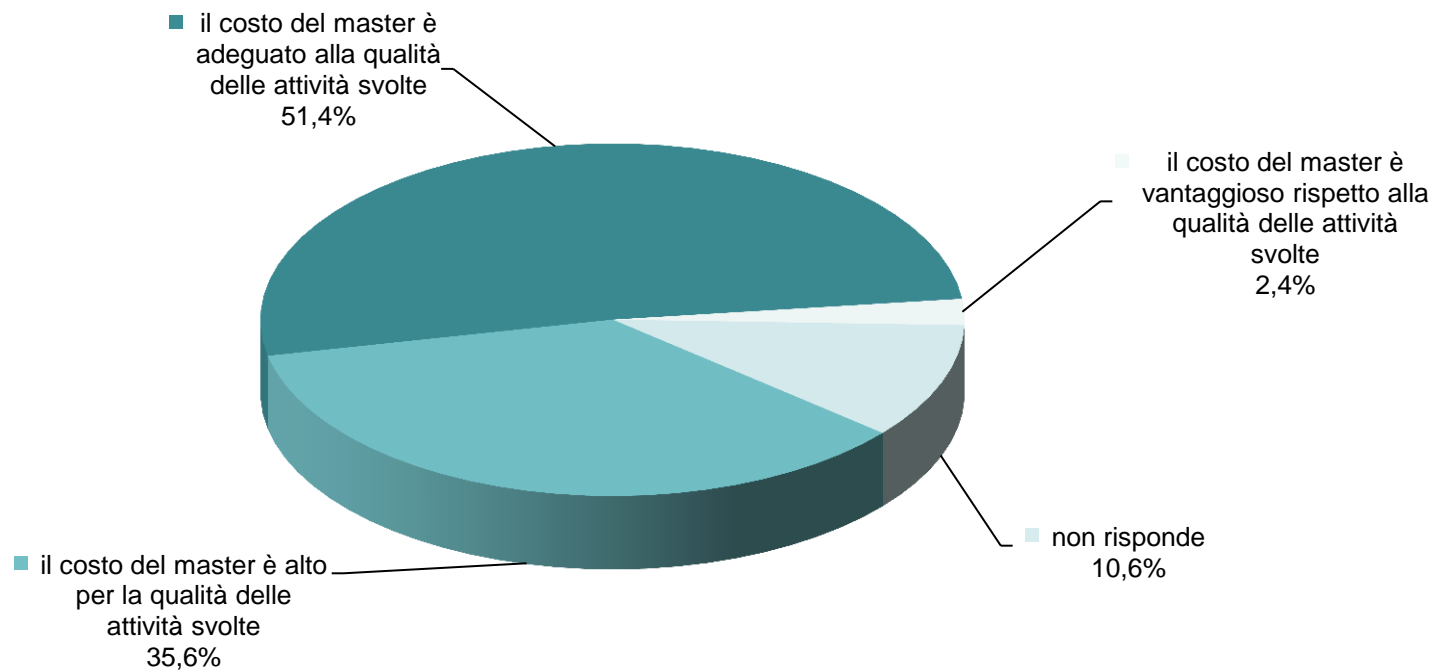
(le percentuali sono state calcolate escludendo eventuali dati mancanti)

	decisamente sì (%)	più sì che no (%)	più no che sì (%)	decisamente no (%)
ritiene che le conoscenze pregresse previste nei requisiti di partecipazione fossero effettivamente utili/rilevanti per il master?	50,2%	40,2%	8,4%	1,2%
i contenuti del master hanno risposto adeguatamente alle Sue attese sotto il profilo formativo?	42,3%	40,2%	12,6%	4,9%
pensa che questo master Le abbia fornito conoscenze e abilità adeguate rispetto alla/e figura/e professionali di riferimento?	47,8%	38,3%	11,3%	2,6%
pensa che questo master possa facilitare il Suo inserimento nel mondo del lavoro, o, se lavora già, possa favorire un miglioramento della Sua situazione professionale?	41,7%	42,4%	13,4%	2,5%
pensa che il master Le abbia fornito dei contatti utili per il Suo futuro professionale?	34,5%	35,9%	23,6%	6,0%
consiglierebbe ad un amico di iscriversi a questo master?	41,5%	36,9%	14,8%	6,8%



D17 – Il costo del master è adeguato rispetto alla qualità delle attività svolte?

	N	%
il costo del master è alto per la qualità delle attività svolte	340	35,6%
il costo del master è adeguato alla qualità delle attività svolte	491	51,4%
il costo del master è vantaggioso rispetto alla qualità delle attività svolte	23	2,4%
non risponde	101	10,6%
totale	955	100%



D18- Se potesse tornare indietro, rifarebbe il master?

	N	%
sì, rifarei questo stesso master presso questa stessa università	584	61,2%
sì, ma rifarei un altro master presso la stessa università	47	4,9%
sì, ma rifarei un master in un'altra sede universitaria italiana	106	11,1%
sì, ma farei un master all'estero	69	7,2%
no, non rifarei un master	46	4,8%
non risponde	103	10,8%
totale	955	100,0%

