

Decreto Rep. n. 2003 Prot. n. 222004
Anno 2018 Tit. V Cl. 5 Fascicolo 23 All. n. 3

BANDO CONTRIBUZIONE STUDENTESCA ED ESONERI A.A. 2018/19

PREMESSE	pag. 3
1. CONTRIBUZIONE STUDENTESCA	pag. 3
2. RICHIESTA DI AGEVOLAZIONI IN UNIWEB	pag. 4
3. RIDUZIONI IN BASE AL REDDITO ED ESONERI DI LEGGE	pag. 5
A. RIDUZIONI PER ISEE	pag. 5
B. ESONERI DI LEGGE (Legge 232/2016)	pag. 6
C. ESONERO PER REDDITO (NO TAX AREA)	pag. 7
4. ALTRI ESONERI	pag. 7
A. ESONERO RISERVATO A STUDENTESSE E STUDENTI IDONEE E IDONEI ALLA BORSA DI STUDIO	pag. 7
B. ESONERO RISERVATO A STUDENTESSE E STUDENTI INTERNAZIONALI	pag. 7
C. ESONERO RISERVATO A STUDENTESSE E STUDENTI CON DISABILITA'	pag. 8
D. ESONERO RISERVATO A STUDENTESSE E STUDENTI IN REGIME DI DETENZIONE	pag. 8
E. ESONERO RISERVATO A STUDENTESSE E STUDENTI LAVORATORI	pag. 9
F. ESONERO RISERVATO A STUDENTESSE E STUDENTI DI UNO STESSO NUCLEO FAMILIARE	pag. 9
G. ESONERO PARENTALE	pag. 9
H. ESONERO PER MERITO RISERVATO A STUDENTESSE E STUDENTI NEOIMMATRICOLATE/I	pag. 9
I. ESONERO RISERVATO A DIPENDENTI DELL'ATENEO	pag. 9
J. ESONERO RISERVATO AD AGENTI DI POLIZIA PENITENZIARIA DEL CARCERE DUE PALAZZI	pag. 10
K. ESONERO RISERVATO A STUDENTESSE E STUDENTI IN REGIME DI STUDIO A TEMPO PARZIALE	pag. 10
5. MODALITA' DI VERSAMENTO E DI RIMBORSO	pag. 11
6. SCADENZE E INFORMAZIONI UTILI	pag. 11
7. MAGGIORAZIONI PER STUDENTESSE E STUDENTI FUORI CORSO	pag. 12
8. ALTRI CONTRIBUTI E INDENNITA' DI MORA	pag. 12
9. RESPONSABILE DEL PROCEDIMENTO E TRATTAMENTO DEI DATI	pag. 13
ALL. 1. ELENCO CORSI DI STUDIO SUDDIVISI NEI GRUPPI DI APPARTENENZA	pag. 14
ALL. 2. GUIDA ALLA RICHIESTA DI AGEVOLAZIONI	pag. 20
ALL. 3. GUIDA ALL'ISEE PARIFICATO	pag. 27

PREMESSE

Il presente “Bando Contribuzione studentesca ed Esoneri” norma i criteri per la determinazione della contribuzione dovuta dalle studentesse e dagli studenti iscritte/i ai corsi di laurea, di laurea magistrale e di laurea magistrale a ciclo unico (nel seguito, per brevità, “corsi di studio”) dell’Università degli Studi di Padova (nel seguito, per brevità, “Università”) nonché le modalità per il pagamento.

Prescrive, inoltre, le diverse tipologie di esonero dal pagamento della contribuzione riservate a determinate categorie nonché le modalità per l’eventuale rimborso.

Coloro che intendono usufruire dei servizi erogati dall’Università devono essere in regola con il pagamento della contribuzione, suddivisa in tre rate per ciascun anno accademico.

1. CONTRIBUZIONE STUDENTESCA

L’importo individuale per le iscritte e gli iscritti ai corsi di studio è calcolato in base a criteri di reddito, merito e situazione personale della studentessa e dello studente.

L’importo complessivo della contribuzione (riportato in **Tabella 1**) è calcolato sommando il contributo onnicomprensivo (che varia in base al corso di studio di appartenenza), la tassa regionale e l’imposta di bollo.

L’elenco dei corsi di studio per ciascuno dei 5 gruppi previsti dall’Università è riportato nell’Allegato 1, parte integrante del presente bando.

Tabella 1: Importo complessivo massimo per gruppi di corsi di studio

Gruppo di appartenenza del corso di studio	Importo massimo complessivo A) + B)	Contributo onnicomprensivo massimo A)	Tassa regionale massima e imposta di bollo B)
Gruppo A (Umanistico)	€ 2.507,00	€ 2.322,00	€ 169,00 + € 16,00
Gruppo B (Scientifico)	€ 2.600,00	€ 2.415,00	€ 169,00 + € 16,00
Gruppo C (Medicina Veterinaria, Geologia)	€ 2.710,00	€ 2.525,00	€ 169,00 + € 16,00
Gruppo D* Corsi in teledidattica	€ 1.858,00*	€ 1.673,00*	€ 169,00 + € 16,00
Gruppo E Scienze della Formazione Primaria (immatricolazioni dall’a.a. 2016.17)	€ 2.919,00	€ 2.734,00	€ 169,00 + € 16,00

*Per i corsi di laurea del Gruppo D che si avvalgono di servizi teledidattici dedicati, il contributo onnicomprensivo è fisso. L’eventuale presentazione dell’ISEE è finalizzata esclusivamente alla partecipazione al concorso per le Borse di Studio Regionali e all’eventuale riduzione della sola tassa regionale per il diritto allo studio universitario.

L’iscrizione all’anno accademico si regolarizza con il pagamento della prima rata di contribuzione.

L’importo di **PRIMA RATA** è pari a:

- **185,00 Euro** per coloro che si iscrivono al **primo anno** dei corsi di laurea, laurea magistrale e laurea magistrale a ciclo unico, di cui:

- 169,00 Euro: tassa regionale per il diritto allo studio universitario;
- 16,00 Euro: imposta di bollo;

- **565,00 Euro**, per coloro che si iscrivono ad **anni successivi** al primo, dei corsi di laurea, laurea magistrale e laurea magistrale a ciclo unico, di cui:

- 380,00 Euro: parte del contributo onnicomprensivo;
- 169,00 Euro: tassa regionale per il diritto allo studio universitario;
- 16,00 Euro: imposta di bollo.

Per le studentesse e gli studenti **idonee e idonei nelle graduatorie delle Borse di studio regionali dell’a.a. 2017/18**, la prima rata, necessaria per l’iscrizione all’a.a. 2018/19, è composta dalla sola imposta di bollo, **pari a 16,00 Euro**.

Coloro che non presenteranno domanda di borsa di studio per l'a.a. 2018/19 o che non risulteranno idonee/i nelle relative graduatorie pubblicate entro il 9 novembre 2018 troveranno, a partire da quel giorno, nella sezione Contribuzione di Uniweb, gli importi di conguaglio della prima rata, che dovranno essere pagati **entro il 30 novembre 2018**.

L'importo complessivo di **SECONDA** e **TERZA RATA** corrisponde alla parte del contributo onnicomprensivo dovuto e non compreso nella prima rata.

Il contributo onnicomprensivo, aumentato delle eventuali maggiorazioni previste per studenti fuori corso, è determinato in funzione del corso di appartenenza (**Tabella 1**), del valore di ISEE (**Tabella 2**) e degli esoneri applicati.

La tassa regionale per il diritto allo studio varia in funzione dell'ISEE, da un valore minimo di 127,00 Euro ad uno massimo di 169,00 Euro (**Tabella 3**).

L'importo complessivo è così suddiviso:

- 2^a rata: 50% della quota restante di contributo calcolato in base all'ISEE
- 3^a rata: 50% della quota restante di contributo calcolato in base all'ISEE

E' possibile utilizzare un **simulatore** per il calcolo presunto della contribuzione (comprese le eventuali maggiorazioni dovute dalle studentesse e dagli studenti fuori corso) per l'iscrizione all'anno accademico 2018/19, raggiungibile dalla pagina: www.unipd.it/servizi/simulatoretasse.

2. RICHIESTA DI AGEVOLAZIONI IN UNIWEB

La "Richiesta di Agevolazioni" consiste nell'autocertificazione che le studentesse e gli studenti devono compilare al fine di ottenere la riduzione della contribuzione in funzione dell'ISEE e/o di eventuali altri esoneri ed è disponibile nella propria area riservata di Uniweb, seguendo il percorso "Diritto allo studio - Certificazioni di disabilità/dislessia, Corsi estivi"; la Guida alla compilazione è reperibile in allegato al presente bando (Allegato 2) e alla pagina www.unipd.it/isee.

La procedura online a questi fini sarà attiva dal 9 luglio 2018 e sino alle ore 23.59 del 30 novembre 2018.

La domanda, una volta compilata, dovrà essere confermata, pena la non validità della stessa.

Una volta confermata, la domanda non potrà più essere modificata direttamente dall'utente mediante la procedura online. Eventuali richieste di modifica/integrazione dei dati inseriti andranno effettuate mediante il modulo di variazione disponibile alla pagina www.unipd.it/isee che, compilato e sottoscritto, dovrà essere trasmesso unitamente ad un valido documento d'identità all'indirizzo di posta elettronica benefici.studenti@unipd.it.

Con la Richiesta di Agevolazioni l'interessata/o autorizza l'Ateneo all'acquisizione del proprio dato ISEE (*Indicatore Situazione Economica Equivalente*), ai fini della riduzione della contribuzione e/o dell'applicazione di eventuali altri esoneri.

Per il rilascio dell'ISEE la studentessa o lo studente deve presentare la Dichiarazione Sostitutiva Unica (DSU), per via telematica direttamente all'INPS o personalmente ad un Centro di Assistenza Fiscale (CAF) o ad altri Enti competenti.

Si ricorda che i tempi di rilascio dell'ISEE possono comportare fino a 10 giorni lavorativi dal momento della presentazione della DSU.

L'Università può accettare solo ed esclusivamente **l'ISEE per le Prestazioni Agevolate per il Diritto allo Studio Universitario** in favore della studentessa e dello studente che intende beneficiare delle agevolazioni (nel caso di due o più studentesse o studenti appartenenti al medesimo nucleo familiare, devono essere riportati i codici fiscali di tutte/i le/i richiedenti il beneficio).

Se l'ISEE non viene rilasciato per questo preciso scopo, la studentessa o lo studente deve richiederne la modifica o, in alternativa, un nuovo rilascio, **entro il 15 gennaio 2019**, pena l'applicazione del contributo per la tardiva presentazione, di cui al punto 8 del presente Bando.

A seguito dei controlli effettuati da Agenzia delle Entrate e/o INPS nella fase di rilascio, **l'ISEE non deve presentare difformità e/o omissioni**. L'ISEE difforme deve essere sanato attraverso la richiesta di una nuova attestazione ISEE

comprensiva delle informazioni in precedenza omesse o diversamente esposte, **entro il 15 gennaio 2019**, pena l'applicazione del contributo per la tardiva presentazione, di cui al punto 8 del presente Bando.

Una diversa certificazione (**ISEE Parificato**) è richiesta per:

- studentesse e studenti straniere/i residenti all'estero, con nucleo familiare residente all'estero;
- studentesse e studenti straniere/i residenti in Italia, ma con un reddito da lavoro inferiore a 6.500,00 Euro e con nucleo familiare residente all'estero;
- studentesse e studenti italiane/i residenti all'estero, iscritte/i o meno all'Anagrafe Italiani Residenti all'Estero (AIRE).

Il rilascio dell'ISEE Parificato deve essere richiesto solo ed esclusivamente al CAF convenzionato con l'Ateneo.

La procedura da seguire è indicata nella **Guida all'ISEE Parificato**, è reperibile in allegato al presente bando (Allegato 3) e alla pagina www.unipd.it/isee.

I dati contenuti nell'attestazione ISEE saranno importati direttamente dalla banca dati INPS (o dal CAF convenzionato con l'Ateneo, nel caso di ISEE Parificato) a seguito dell'autorizzazione concessa dalla studentessa o dallo studente con la Richiesta di Agevolazioni (l'attestazione cartacea non deve essere consegnata) e saranno considerati validi dall'Università solo se l'inserimento della Richiesta di Agevolazioni in Uniweb e la sottoscrizione della Dichiarazione Sostitutiva Unica (DSU) avverranno **entro il 30 novembre 2018**.

A coloro che non inseriscono la Richiesta di Agevolazioni e/o non sottoscrivono la DSU entro il termine del 30 novembre 2018 il contributo onnicomprensivo sarà determinato nella misura massima prevista per il proprio corso di laurea.

E' data comunque la possibilità di presentare la Richiesta di Agevolazioni in ritardo e di ottenere il ricalcolo di seconda e terza rata, con il pagamento di un contributo per la tardiva presentazione pari a:

- **Euro 107,00** per DSU sottoscritte e/o Richieste confermate entro e non oltre il **15 febbraio 2019**;
- **Euro 214,00** per DSU sottoscritte e/o Richieste confermate entro e non oltre il **15 maggio 2019**.

Dopo il 15 maggio 2019 non sarà più possibile ottenere riduzioni sulla contribuzione.

N.B.: Le scadenze sopra riportate valgono anche per coloro che si immatricolano in corso d'anno, in quanto la Richiesta di Agevolazioni è compilabile anche con il solo codice fiscale.

3. RIDUZIONI IN BASE AL REDDITO ED ESONERI DI LEGGE

A. RIDUZIONI PER ISEE

La determinazione del contributo onnicomprensivo è calcolata in funzione dell'indicatore ISEE. Non sono previsti riduzioni del contributo onnicomprensivo per ISEE o altri esoneri per gli iscritti ai corsi di laurea che si avvalgono di servizi teledidattici (Gruppo D), il cui importo di 1^a, 2^a e 3^a rata è fisso.

Tabella 2: Importo del contributo onnicomprensivo in funzione dell'ISEE

ISEE (Euro)	Corsi di laurea Gruppo A	Corsi di laurea Gruppo B	Corsi di laurea Gruppo C	Corsi di laurea Gruppo E
0 – 28.000*	€ 420,00 – € 801,44	€ 522,30 – € 895,25	€ 631,74 – € 1.004,70	€ 840,40 – € 1.213,36
28.000 - 60.000	€ 801,44 – € 2.272,00	€ 895,25 – € 2.365,00	€ 1.004,70 – € 2.475,00	€ 1.213,36 – € 2.684,00
60.000,01 - 70.000	€ 2.292,00	€ 2.385,00	€ 2.495,00	€ 2.704,00
> 70.000	€ 2.322,00	€ 2.415,00	€ 2.525,00	€ 2.734,00

* *Coloro che possiedono un ISEE pari o inferiore a 6.500 Euro godono di un esonero parziale e pagano un contributo fisso onnicomprensivo di 380,00 Euro (in seconda e terza rata per coloro che si iscrivono al primo anno; in prima rata per coloro che si iscrivono ad anni successivi al primo).*

Gli intervalli del contributo compresi fra i minimi e i massimi riportati in ciascun riquadro del prospetto indicano che l'importo dei contributi studenteschi varia con andamento proporzionale e progressivo in funzione dell'ISEE, nei limiti minimo e massimo riportati nella prima colonna.

La determinazione della tassa regionale per il diritto allo studio è calcolata con andamento proporzionale in funzione dell'ISEE, ed è così articolata:

Tabella 3: Importo della tassa regionale per il diritto allo studio in funzione dell'ISEE

ISEE (Euro)	Importo Tassa Regionale per il Diritto allo studio
0 - 15.748,78	€ 127,00 – € 146,99
15.748,79 - 31.497,56	€ 147,00 - € 168,99
> 31.497,56	€ 169,00

Va ricordato che, ai sensi dell'art.2 della L.R. n.15/2013, la Giunta Regionale deve aggiornare entro il 30 giugno di ogni anno l'importo della tassa regionale sulla base del tasso d'inflazione programmato; pertanto, eventuali rideterminazioni degli importi decretati dalla Regione Veneto entro giugno 2018 verranno conguagliati in corso d'anno.

B. ESONERI DI LEGGE (Legge 232/2016)

1. L'Università **esonera totalmente dal contributo onnicomprensivo** annuale, in applicazione alla normativa vigente (Legge 232/2016), le studentesse e gli studenti che appartengono a un nucleo familiare il cui **ISEE sia inferiore o uguale a 13.000 Euro** e che soddisfino congiuntamente i seguenti requisiti di:

- **iscrizione:** sono iscritte/i all'Università di appartenenza da un numero di anni accademici inferiore o uguale alla **durata normale del corso di studio, aumentata di uno;**
- **merito:** nel caso di iscrizione al secondo anno accademico abbiano conseguito, entro la data del 10 agosto del primo anno, almeno **10 crediti formativi** universitari; nel caso di iscrizione ad anni accademici successivi al secondo, abbiano conseguito, nei dodici mesi antecedenti la data del 10 agosto precedente la relativa iscrizione, almeno **25 crediti formativi**. Non si considera il merito in caso di iscrizione al primo anno.

In caso di soddisfacimento del solo requisito di merito e non di regolarità di iscrizione, il contributo onnicomprensivo avrà un **valore massimo di 200,00 Euro**.

2. L'Università applica la graduazione del contributo onnicomprensivo annuale in base alle condizioni economiche e di merito, in applicazione alla normativa vigente (Legge 232/2016), alle studentesse e agli studenti che appartengono a un nucleo familiare il cui **ISEE sia compreso tra 13.001 Euro e 30.000 Euro** e che soddisfino entrambi i requisiti di:

- **iscrizione:** sono iscritte/i all'Università di appartenenza da un numero di anni accademici inferiore o uguale alla **durata normale del corso di studio, aumentata di uno;**
- **merito:** nel caso di iscrizione al secondo anno accademico abbiano conseguito, entro la data del 10 agosto del primo anno, almeno **10 crediti formativi** universitari; nel caso di iscrizione ad anni accademici successivi al secondo, abbiano conseguito, nei dodici mesi antecedenti la data del 10 agosto precedente la relativa iscrizione, almeno **25 crediti formativi** universitari. Non si considera il merito in caso di iscrizione al primo anno.

Nello specifico il contributo onnicomprensivo annuale non supera il 7 % della quota di ISEE eccedente 13.000 Euro. In caso di soddisfacimento del solo requisito di merito e non di regolarità di iscrizione, il contributo onnicomprensivo non può superare il 10,5% della quota di ISEE eccedente 13.000 Euro.

La contribuzione progressiva in base all'ISEE (punto 3, paragrafo A) si applica se non vi sono i sopraindicati requisiti di esonero previsti dalla Legge 232/2016 o qualora l'applicazione degli importi massimi previsti dalla Legge risulti economicamente meno vantaggiosa per la studentessa o lo studente.

La domanda per l'esonero di legge si intende presentata attraverso l'autorizzazione all'acquisizione del proprio ISEE confermata con la "Richiesta di Agevolazioni" disponibile in Uniweb, previo il rilascio dell'ISEE per le Prestazioni Agevolate per il Diritto allo Studio Universitario, secondo quanto indicato al punto 2 del presente Bando.

C. ESONERO PER REDDITO (NO TAX AREA)

Alle studentesse e agli studenti che possiedono un ISEE pari o inferiore a 6.500 Euro e che non soddisfino il requisito di merito previsto dal sopracitato esonero di legge, è riservato un **esonero parziale dal pagamento del contributo onnicomprensivo, che comporta il pagamento di un contributo fisso annuo di 380,00 Euro**. Tale esonero si esplica con il pagamento della sola prima rata per coloro che si iscrivono ad anni successivi al primo.

La domanda per questo esonero si intende presentata attraverso l'autorizzazione all'acquisizione del proprio ISEE confermata con la "Richiesta di Agevolazioni" disponibile in Uniweb, previo il rilascio dell'ISEE per le Prestazioni Agevolate per il Diritto allo Studio Universitario, secondo quanto indicato al punto 2 del presente Bando.

4. ALTRI ESONERI

L'Università prevede una serie di esoneri parziali o totali dal pagamento delle tasse di seguito elencati.

A. ESONERO RISERVATO A STUDENTESSE E STUDENTI IDONEE E IDONEI ALLA BORSA DI STUDIO

La domanda per l'esonero alle studentesse e agli studenti IDONEE/I alla borsa di studio regionale si intende presentata con la richiesta di partecipazione al Concorso per l'assegnazione delle Borse di Studio Regionali per l'a.a. 2018/19, secondo le modalità previste dal relativo Bando.

- Alle studentesse e agli studenti iscritte/i al primo anno dei corsi di studio che conseguano almeno 20 crediti entro il 10/08/2019 è riservato un esonero totale, che comporta la relativa restituzione d'ufficio della tassa regionale pagata con la prima rata. Non sono dovute altre rate.
- Alle studentesse e agli studenti iscritte/i al primo anno dei corsi di studio che conseguano almeno 20 crediti entro il 30/11/2019 anziché entro il 10/08/2019, è riservato un semiesonero del contributo annuo, con relativa restituzione d'ufficio della tassa regionale pagata con la prima rata; inoltre troveranno nel mese di settembre l'importo di conguaglio relativo al 50% della quota di contributo onnicomprensivo annuo che dovrà essere pagato entro il 30 settembre 2018.
- Alle studentesse e agli studenti iscritte/i ad anni regolari successivi al primo dei corsi di studio e iscritti ai dottorati di ricerca, è riservato un esonero totale, che comporta il rimborso della prima rata se già versata all'atto dell'iscrizione, ad eccezione di quanto versato a titolo di imposta di bollo; l'eventuale rimborso avverrà d'ufficio. Non sono dovute altre rate.
- Alle studentesse e agli studenti iscritte/i al primo anno oltre la durata normale del corso di studio (c.d. ultimo semestre) è riservato un esonero parziale, che comporta l'esenzione con relativa restituzione d'ufficio di quanto pagato con la prima rata delle tasse universitarie per:
 - tassa regionale per il diritto allo studio universitario;
 - 50% della quota di contributo onnicomprensivo annuo.Non sono dovute altre rate.

N.B. Per le studentesse e gli studenti idonee e idonei nelle graduatorie delle Borse di studio regionali dell'a.a. 2017/18, la prima rata, necessaria per l'iscrizione all'a.a. 2018/19, consiste nel pagamento della sola imposta di bollo, pari a 16,00 Euro. Coloro che non presenteranno domanda di borsa di studio per l'a.a. 2018/19 o che non risulteranno idonee/i nelle relative graduatorie troveranno, a partire dal giorno d'uscita della graduatoria, nella sezione Contribuzione di Uniweb, gli importi di conguaglio della prima rata, che dovranno essere pagati entro il **30 novembre 2018**.

B. ESONERO RISERVATO A STUDENTESSE E STUDENTI INTERNAZIONALI

Alle studentesse e agli studenti che possiedono un **titolo estero** e che si immatricolano a corsi di laurea, laurea

magistrale e laurea magistrale a ciclo unico dell'Ateneo è riservato un **esonero totale dal contributo onnicomprensivo**; resta dovuta l'imposta di bollo e la tassa regionale per il diritto allo studio universitario, variabile in funzione dell'ISEE. Gli esoneri sono destinati a coloro che, indipendentemente dalla cittadinanza, hanno conseguito il titolo di studio valido per l'accesso al corso di studio prescelto, in un'istituzione esterna al sistema italiano.

I requisiti di ammissione alla selezione e le modalità di partecipazione sono reperibili nei relativi Bandi di esonero per Studenti Internazionali, consultabili alla pagina: www.unipd.it/esoneri-studenti.

C. ESONERO RISERVATO A STUDENTESSE E STUDENTI CON DISABILITÀ

- Alle studentesse e agli studenti con disabilità iscritte/i ai corsi di studio, dottorato di ricerca e scuole di specializzazione, con invalidità riconosciuta dalle Commissioni del S.S.N. compresa fra il 66% e il 100% o con riconoscimento di disabilità ai sensi dell'articolo 3, comma 1, della legge 5 febbraio 1992, n. 104, è riservato un **esonero totale** del contributo onnicomprensivo; resta dovuta l'imposta di bollo e la tassa regionale per il diritto allo studio universitario, variabile in funzione dell'ISEE.

La domanda per questo esonero si intende presentata con la segnalazione della propria disabilità nella propria area riservata di Uniweb e con la successiva consegna della relativa certificazione all'Ufficio Servizi agli Studenti (personalmente in Via Portello 23 a Padova o via mail all'indirizzo inclusioni.studenti@unipd.it). La scadenza della domanda per questo esonero rispetta le stesse scadenze previste per la Richiesta di Agevolazioni, indicate al punto 2 del presente Bando. Non è previsto il ricalcolo della contribuzione per la presentazione di certificazioni relative ad anni accademici conclusi.

La modulistica per la segnalazione è reperibile alla pagina www.unipd.it/accoglienza-prove-ingresso

Le certificazioni vanno consegnate una sola volta e rimangono valide per tutta la loro durata; i benefici di riduzione della contribuzione studentesca si applicano automaticamente per gli anni accademici successivi (è necessario far pervenire prima possibile le nuove certificazioni che sostituiscono quelle già consegnate)..

- Alle studentesse e agli studenti con disabilità iscritte/i ai corsi di studio, dottorato di ricerca e scuole di specializzazione, con riconoscimento da parte delle Commissioni del S.S.N. di invalidità compresa fra il 50% e il 65% e ISEE pari o inferiore a € 28.000,00 è riservato un **esonero parziale**, che comporta il pagamento di un contributo fisso annuo di 380,00 Euro, oltre alla tassa regionale e l'imposta di bollo. Tale esonero si esplica con il pagamento della sola prima rata per coloro che si iscrivono ad anni successivi al primo.

La domanda per questo esonero si intende presentata con la segnalazione della propria disabilità nella propria area riservata di Uniweb e con la successiva consegna della relativa certificazione all'Ufficio Servizi agli Studenti (personalmente in Via Portello 23 a Padova o via mail all'indirizzo inclusioni.studenti@unipd.it).

La scadenza della domanda per questo esonero rispetta le stesse scadenze previste per la Richiesta di Agevolazioni, indicate al punto 2 del presente Bando. Non è previsto il ricalcolo della contribuzione per la presentazione di certificazioni relative ad anni accademici conclusi.

La modulistica per la segnalazione è reperibile alla pagina www.unipd.it/accoglienza-prove-ingresso.

Le certificazioni vanno consegnate una sola volta e rimangono valide per tutta la loro durata; i benefici di riduzione della contribuzione studentesca si applicano automaticamente per gli anni accademici successivi (è necessario far pervenire prima possibile le nuove certificazioni che sostituiscono quelle già consegnate).

D. ESONERO RISERVATO A STUDENTESSE E STUDENTI IN REGIME DI DETENZIONE

Alle studentesse e agli studenti detenute/i degli istituti penitenziari del Triveneto (recluse/i o in espiazione di pena in misura alternativa o in stato di liberazione condizionata) individuati secondo i criteri definiti dal Comitato attuativo e gestionale previsto dalla Convenzione in atto fra il Ministero della Giustizia e l'Università, è riservato un **esonero totale dal contributo onnicomprensivo**; resta dovuta l'imposta di bollo e la tassa regionale per il diritto allo studio universitario, variabile in funzione dell'ISEE.

L'eventuale richiesta di riduzione della tassa regionale si intende presentata attraverso l'autorizzazione all'acquisizione del proprio ISEE confermata con la "**Richiesta di Agevolazioni**" disponibile in Uniweb, previo il rilascio dell'ISEE per le Prestazioni Agevolate per il Diritto allo Studio Universitario, secondo quanto indicato al punto 2 del presente Bando.

E. ESONERO RISERVATO A STUDENTESSE E STUDENTI LAVORATORI

Alle studentesse e agli studenti con reddito annuo di almeno **3.500,00 Euro** percepito nel 2017 o nel 2018 in base ad un contratto di lavoro subordinato a tempo indeterminato o determinato o ad altre attività lavorative autonome, è riservato un **esonero parziale del contributo onnicomprensivo**.

L'esonero comporta **una riduzione del 10%** del contributo onnicomprensivo annuale ed è applicato su seconda e terza rata; è concesso per un numero di anni pari alla durata normale del corso di laurea + 3, a partire dal primo anno d'immatricolazione.

La domanda per questo esonero si intende presentata rispondendo affermativamente alla relativa istanza, presente nella **"Richiesta di Agevolazioni"** in Uniweb, che va confermata nei tempi e nelle modalità indicate al punto 2 del presente Bando.

La documentazione comprovante la soglia minima di reddito può essere richiesta anche successivamente all'applicazione dell'esonero dall'Ufficio Servizi agli Studenti nell'espletamento dei controlli previsti dalle norme di legge.

F. ESONERO RISERVATO A STUDENTESSE E STUDENTI DI UNO STESSO NUCLEO FAMILIARE

Per nuclei familiari con ISEE fino a 30.000 e più di un iscritto a corsi di studio, dottorato o specializzazione presso l'Università degli studi di Padova nell'anno accademico 2018/19 è prevista una riduzione di 100 euro del contributo onnicomprensivo che viene applicata su seconda e terza rata a ciascun iscritta/o ai corsi di laurea destinatari del presente bando.

La domanda per questo esonero si intende presentata rispondendo affermativamente alla relativa istanza, presente nella **"Richiesta di Agevolazioni"** in Uniweb, e autorizzando l'acquisizione dell'ISEE per le Prestazioni Agevolate per il Diritto allo Studio Universitario, secondo quanto indicato al punto 2 del presente Bando.

La documentazione comprovante la composizione del proprio nucleo familiare e l'iscrizione di uno o più componenti presso l'Università degli studi di Padova nell'a.a. 2018/19 può essere richiesta anche successivamente all'applicazione dell'esonero dall'Ufficio Servizi agli Studenti nell'espletamento dei controlli previsti dalle norme di legge.

G. ESONERO PARENTALE

Alle studentesse e agli studenti iscritte/i ai corsi di laurea, laurea magistrale e laurea magistrale a ciclo unico, è riservato un **esonero parziale** dal contributo onnicomprensivo nell'anno accademico di nascita delle/dei figlie/i, che comporta il pagamento di un contributo fisso annuo di 380,00 Euro oltre alla tassa regionale e l'imposta di bollo. Tale esonero si esplica con il pagamento della sola prima rata per coloro che si iscrivono ad anni successivi al primo.

La domanda per questo esonero si intende presentata previa trasmissione dell'autocertificazione dell'atto di nascita indicante la maternità e la paternità, o dello stato di famiglia, da inoltrare via mail all'indirizzo: benefici.studenti@unipd.it.

Nel caso in cui sia la madre che il padre siano contemporaneamente iscritti all'Università degli studi di Padova, l'esonero potrà essere richiesto da uno solo dei genitori.

H. ESONERO PER MERITO RISERVATO A STUDENTESSE E STUDENTI NEOIMMATRICOLATE/I

Alle studentesse e agli studenti iscritte/i al primo anno:

- dei corsi di laurea e laurea magistrale a ciclo unico, se il voto di diploma di scuola superiore è pari a 60/60 o 100/100;
- dei corsi di laurea magistrale, se il voto di diploma di laurea è pari a 110/110 o 110/110 e Lode;

è riservato un **esonero parziale** dal contributo onnicomprensivo, che comporta una riduzione pari a 200,00 Euro, applicata d'ufficio su seconda e terza rata.

I. ESONERO RISERVATO A DIPENDENTI DELL'ATENEO

Al personale tecnico amministrativo a tempo indeterminato che si iscrive ad un corso di laurea coerente con l'attività lavorativa svolta, oppure - nel solo caso di prima laurea - rientrante tra i corsi di laurea triennale che abbiano interesse generale per le attività svolte in ateneo, è riservato un **esonero parziale**, che comporta il pagamento di un contributo fisso annuo di 380,00 Euro oltre alla tassa regionale e l'imposta di bollo. Tale esonero si esplica con il pagamento della sola prima rata per coloro che si iscrivono ad anni successivi al primo.

E' prevista inoltre la restituzione di parte dell'importo pagato (contributo universitario versato in prima rata se iscritti ad anni successivi al primo) qualora nell'anno di riferimento abbia superato esami per almeno 30 CFU.

L'applicazione di tali agevolazioni potrà avvenire per un periodo massimo pari al doppio della durata regolare del corso di studio.

Qualora il budget messo a disposizione per l'anno accademico di riferimento non copra le richieste complessive, l'agevolazione verrà assegnata ai dipendenti seguendo un ordine di priorità, i cui criteri e le modalità sono annualmente comunicati dall'Ufficio Personale Tecnico Amministrativo (come da delibera del CdA del 21/07/2008).

L'eventuale richiesta di riduzione della tassa regionale si intende presentata attraverso l'autorizzazione all'acquisizione del proprio ISEE confermata con la "**Richiesta di Agevolazioni**" disponibile in Uniweb, previo il rilascio dell'ISEE per le Prestazioni Agevolate per il Diritto allo Studio Universitario, secondo quanto indicato al punto 2 del presente Bando.

J. ESONERO RISERVATO AD AGENTI DI POLIZIA PENITENZIARIA

Al personale in servizio presso la casa di reclusione "Due Palazzi" di Padova, nell'ambito del progetto "Università in carcere" è riservato l'esonero parziale dal pagamento del contributo onnicomprensivo che comporta il pagamento di un contributo fisso annuo di 380,00 Euro oltre alla tassa regionale e l'imposta di bollo. Tale esonero si esplica con il pagamento della sola prima rata per coloro che si iscrivono ad anni successivi al primo.

L'eventuale richiesta di riduzione della tassa regionale si intende presentata attraverso l'autorizzazione all'acquisizione del proprio ISEE confermata con la "**Richiesta di Agevolazioni**" disponibile in Uniweb, previo il rilascio dell'ISEE per le Prestazioni Agevolate per il Diritto allo Studio Universitario, secondo quanto indicato al punto 2 del presente Bando.

K. ESONERO RISERVATO A STUDENTESSE E STUDENTI IN REGIME DI STUDIO A TEMPO PARZIALE

Le studentesse e gli studenti che scelgono l'iscrizione in regime di studio a tempo parziale sono tenute/i al pagamento della prima rata. L'importo della seconda e terza rata sarà pari al 50% del relativo contributo onnicomprensivo annuo dovuto, in base all'ISEE acquisito, con una maggiorazione del 10% applicata all'intero contributo onnicomprensivo che la studentessa o lo studente avrebbe dovuto versare se si fosse iscritta/o a tempo pieno.

La richiesta d'iscrizione in regime di studio a tempo parziale deve essere presentata, entro il termine perentorio del **30/09/2018**, esclusivamente seguendo le indicazioni e la modulistica reperibili alla pagina web: www.unipd.it/studiare-tempo-parziale.

La scadenza sopra riportata vale anche per coloro che si immatricolano in corso d'anno.

Questa possibilità è riservata unicamente alle studentesse e agli studenti iscritte/i ai corsi di studio, attivati ai sensi del DM 270/04, indicati dai rispettivi Dipartimenti. L'elenco è consultabile alla pagina www.unipd.it/studiare-tempo-parziale.

Le studentesse e gli studenti, per poter godere dell'agevolazione, devono inoltre possedere uno dei seguenti requisiti:

- Essere contestualmente impegnate/i in attività lavorative dall'anno solare precedente a quello d'iscrizione: il **reddito annuo percepito deve essere almeno di 6.500,00 Euro**; la domanda va integrata con copia dell'ultima Certificazione Unica disponibile per i redditi da lavoro dipendente o con copia del quadro dell'ultimo modello Unico disponibile riferito al reddito da lavoro autonomo o d'impresa conseguito.
- Essere impegnate/i non occasionalmente nella cura e nell'assistenza di parenti non autosufficienti per ragioni di età (figlie/i minori di anni 3) o per problemi di salute (genitori, suocere/i, figlie/i conviventi, sorelle, fratelli, coniuge); la domanda va integrata con copia della certificazione di non autosufficienza o dello stato di salute della/del familiare.
- Essere affetti da malattie che, senza incidere sulla capacità di apprendimento, impediscano fisicamente o sconsiglino un impegno a tempo pieno; la domanda va integrata con certificazione medica, avente data anteriore a quella in cui è stata esercitata l'opzione per il regime a tempo parziale, che sarà valutata da apposita Commissione.
- Essere contemporaneamente iscritte/i agli Istituti Superiori di Studi Musicali e Coreutici; la domanda va integrata con copia dell'iscrizione a tali Istituti.

Si ricorda che l'opzione per il regime di studio a tempo parziale:

- vincola la studentessa o lo studente **per due anni accademici**, decorsi i quali, in fase di rinnovo annuale dell'iscrizione, sarà possibile optare nuovamente per un biennio in regime di studio parziale, presentando nuovamente la domanda e la relativa documentazione;

- **il numero massimo di crediti** acquisibile nel biennio, in regime di studio a tempo parziale, è **pari a 60**; è ammessa una tolleranza non superiore al 10%. Il superamento del limite previsto comporta la revoca delle riduzioni ottenute;
- è valevole ai soli fini della contribuzione universitaria (non incide sull'obbligo di frequenza che è normata dai regolamenti didattici dei singoli corsi di studio).

5. MODALITA' DI VERSAMENTO E DI RIMBORSO

- Sono previste **3 rate** non ulteriormente dilazionabili. I versamenti devono essere effettuati con i bollettini **MAV** (Versamento Mediante Avviso) stampabili dallo studente dalla pagina personale di Uniweb, nel menu: "Diritto allo studio" alla voce: Contribuzione" oppure con la modalità **PagoPA**, dettagliata alla pagina www.unipd.it/modalit-pagamento-pagopa. Non sono ammesse altre forme di pagamento.
- Il buon esito del pagamento deve essere verificato dalla studentessa o dallo studente nella propria area riservata Uniweb, alla sezione Tasse. La registrazione è immediata se il pagamento viene effettuato con la modalità PagoPA, mentre richiede alcuni giorni lavorativi nel caso di utilizzo dei bollettivi MAV.
- Possono effettuare il pagamento tramite bonifico bancario esclusivamente le studentesse e gli studenti residenti all'estero, previa richiesta inoltrata tramite posta elettronica all'Ufficio Servizi agli Studenti (benefici.studenti@unipd.it), che fornirà le coordinate bancarie di appoggio. In questo caso, il pagamento non sarà acquisito direttamente dal sistema, ma sarà registrato dall'Ufficio previa trasmissione della quietanza di pagamento rilasciata dall'istituto pagatore e riportante il numero di C.R.O.

Qualora le studentesse e gli studenti si venissero a trovare in una condizione di credito per aver pagato per intero le rate prima dell'applicazione di eventuali riduzioni e/o esoneri, saranno rimborsati dall'Università.

I rimborsi saranno accreditati:

- per le studentesse e gli studenti immatricolate/i all'a.a. 2018/17, esclusivamente sulla Carta Flash Studio ricevuto per posta a conclusione delle procedure di immatricolazione (si ricorda di attivarla secondo le istruzioni allegate alla Carta);
- per le studentesse e gli studenti iscritte/i ad anni successivi, sul proprio conto corrente o carta prepagata, qualora siano state inserite le relative coordinate bancarie (IBAN) nella propria area riservata Uniweb, alla voce Didattica, Dati personali, Dati rimborso (il conto corrente o la carta prepagata devono essere obbligatoriamente intestati o cointestati alla studentessa o allo studente; non possono essere accettate coordinate bancarie di terze persone, genitori compresi).

6. SCADENZE E INFORMAZIONI UTILI

Il pagamento della **PRIMA RATA** deve avvenire:

- all'atto dell'immatricolazione per le/i nuove/i iscritte/i;
- dal 9 luglio 2018 al 30 settembre 2018 per coloro che si iscrivono ad anni successivi al primo;
- dal 9 luglio 2018 ed entro la scadenza delle immatricolazioni prevista dai relativi bandi per coloro che si iscrivono al primo anno dei corsi di laurea magistrale;
- entro il 30 novembre 2018 per il conguaglio dovuto dalle studentesse e dagli studenti idonee/i nelle graduatorie delle Borse di studio regionali per l'a.a. 2017/18, non risultanti idonei nelle graduatorie per l'a.a. 2018/19.

Il pagamento della prima rata **non è dovuto** per coloro che si laureano **entro dicembre 2018**.

Il pagamento della **SECONDA RATA**: deve avvenire entro il termine del **15 febbraio 2019**.

Il pagamento della **TERZA RATA**: deve avvenire entro il termine del **15 maggio 2019**.

Prima della scadenza dei termini di pagamento delle rate successive alla prima, le studentesse e gli studenti riceveranno una comunicazione come promemoria della scadenza dei pagamenti.

Per coloro che si laureano in un corso di laurea triennale nell'a.a. 2018/19 e che si immatricolano in corso d'anno ad un corso di laurea magistrale, le rate eventualmente versate nella precedente carriera saranno portate in diminuzione di quanto dovuto per la nuova carriera.

Qualora, in seguito alla presentazione della Richiesta di Agevolazioni, l'importo della prima rata pagata risultasse in eccesso a quanto dovuto, sarà eseguito il rimborso d'ufficio della quota parte non dovuta.

7. MAGGIORAZIONI PER STUDENTI FUORI CORSO

In applicazione del Decreto Legge n. 95 del 6 luglio 2012 è prevista una **maggiorazione** dei contributi studenteschi per le studentesse e gli studenti iscritte/i in qualità di fuori corso. L'incremento della contribuzione sarà applicato in funzione dell'ISEE acquisito dal sistema (se la studentessa o lo studente ne hanno autorizzato l'importazione) e del numero di anni di iscrizione oltre la durata normale del corso di laurea aumentata di uno, a partire dall'a.a. di prima immatricolazione, secondo la seguente tabella:

Anni oltre la durata normale del cdL	ISEE € 0 - € 150.000	ISEE > € 150.000
2 - 5	10%	40%
≥ 6	25%	80%

Non vengono applicate maggiorazioni al primo anno di iscrizione fuori corso.

In caso di mancata presentazione della Richiesta di Agevolazioni in Uniweb, l'ISEE è equiparato al valore massimo. Sono esclusi dal conteggio gli anni d'iscrizione in regime di studio a tempo parziale.

Per le studentesse lavoratrici e gli studenti lavoratori, iscritte/i oltre la durata normale del corso di laurea, le corrispondenti percentuali dell'incremento sono dimezzate.

Gli anni di sospensione non sono conteggiati ai fini della determinazione del numero di anni complessivo d'iscrizione considerati per l'applicazione dell'incremento.

8. ALTRI CONTRIBUTI E INDENNITA' DI MORA

Qualora il versamento delle rate avvenga dopo la scadenza dei termini indicati, è dovuta una maggiorazione a titolo di contributo per ritardato pagamento nella misura di **21,00 Euro sino a 15 gg. di ritardo**, e di **54,00 Euro dal 16° giorno di ritardo in poi**. Il contributo per ritardato pagamento della prima rata sarà generato in carriera contestualmente con la seconda e la terza rata; quello per seconda e/o terza rata contestualmente all'emissione della prima rata dell'anno accademico successivo. Tale disposizione non si applica alle studentesse e agli studenti fuori corso degli ordinamenti previgenti il DM 509/99 e a coloro che perfezionano la domanda di laurea per la sessione di dicembre e che regolarizzano successivamente l'iscrizione al nuovo anno accademico.

ALTRI CONTRIBUTI E INDENNITA' DI MORA	
Contributo per ritardo nel pagamento delle rate oltre i termini, sino a 15 gg	€ 21,00
Contributo per ritardo nel pagamento delle rate oltre i termini, dal 16° giorno in poi	€ 54,00
Diritto Fisso per ciascun anno per coloro che riprendono gli studi dopo un periodo di sospensione e/o interruzione. L'importo è comprensivo del costo per l'imposta di bollo. L'applicazione è possibile solo se lo studente non ha compiuto nessun atto di carriera negli anni di sospensione e/o interruzione	€ 152,00
Contributo per la valutazione o il riconoscimento della carriera pregressa per i corsi di laurea triennali e magistrali a ciclo unico, non rimborsabile	€ 40,00
Contributo per il riconoscimento del titolo straniero ai fini dell'equipollenza del titolo, comprensivo del costo per l'imposta di bollo (in caso d'iscrizione il contributo sarà stornato dagli importi dovuti di seconda e terza rata, al netto dell'imposta di bollo, dovuta per legge)	€ 180,00

Contributo di iscrizione a singole attività formative rivolte a studentesse e studenti non iscritte/i, comprensivo di imposta di bollo e di assicurazione. Il costo del corso singolo successivo al primo è pari a 200,00 Euro	€ 224,50
Contributo di iscrizione ai corsi estivi di Bressanone (importo valido fino a massimo 2 corsi)	€ 55,00
Alloggio presso la Casa della Gioventù Universitaria in Bressanone	€ 210,00
Contributo di pre-iscrizione / pre-immatricolazione (escluse/i studentesse/i in regime di detenzione)	€ 30,00
Contributo di accertamento in caso di dichiarazione non veritiera	€ 109,00
Contributo di ricalcolo della contribuzione per tardiva presentazione della Richiesta di Agevolazioni in Uniweb (presentazione oltre il 30 novembre 2018 ed entro il 15 febbraio 2019)	€ 109,00
Contributo di ricalcolo della contribuzione per tardiva presentazione della Richiesta di Agevolazioni in Uniweb (presentazione oltre il 15 febbraio 2019 ed entro il 15 maggio 2019)	€ 218,00
Contributo per il duplicato del diploma di Laurea, diploma finale dei Master universitari, Corsi di Dottorato, Percorsi di formazione degli insegnanti	€ 84,00
Contributo per il duplicato del badge (tessera magnetica)	€ 12,00
Contributo per la partecipazione agli Esami di Stato, comprensivo di assicurazione	€ 318,00
Contributo per lo svolgimento del tirocinio post Lauream comprensivo di imposta di bollo e di assicurazione per Psicologia	€ 182,00
Costo dell'assicurazione per tirocinanti, per laureate/i frequentatrici/tori e per le/gli iscritte/i agli Esame di Stato	€ 8,50
Costo per la spedizione del Diploma originale di Laurea, diploma finale dei Master universitari, Corsi di Dottorato, Percorsi di formazione degli insegnanti	€ 10,00

9. RESPONSABILE DEL PROCEDIMENTO E TRATTAMENTO DEI DATI

Ai sensi dell'art. 4 della Legge 7 agosto 1990, n. 241 (Nuove norme in materia di procedimento amministrativo e di diritto di accesso ai documenti amministrativi) e successive modifiche, è nominata Responsabile del Procedimento Amministrativo la dott.ssa Alessandra Biscaro, Direttrice dell'Ufficio Servizi agli studenti.

I candidati hanno facoltà di esercitare il diritto di accesso agli atti del procedimento concorsuale secondo le modalità previste dal Decreto del Presidente della Repubblica 12 aprile 2006, n. 184 (Regolamento recante disciplina in materia di accesso ai documenti amministrativi in conformità al capo V della Legge 241/90).

Il trattamento dei dati personali raccolti per le finalità individuate nel presente avviso avviene nel rispetto delle disposizioni del Regolamento UE 27 aprile 2016, n. 679 (General Data Protection Regulation, GDPR).

"Titolare" del trattamento è l'Università degli Studi di Padova con sede in Via 8 Febbraio, 2 - 35122 Padova. L'informativa completa è disponibile presso il Titolare del trattamento o alla pagina www.unipd.it/privacy.

N.B. Il presente bando è tradotto anche in lingua inglese ai soli fini divulgativi.

Per l'applicazione e la risoluzione di ogni controversia e per ogni effetto di legge è valida solo la versione italiana.

UFFICIO SERVIZI AGLI STUDENTI
Via Portello 31 - 35129 PADOVA
Tel. 049.827 3131 - Fax 049.827 5030
e-mail: benefici.studenti@unipd.it

Padova, 12 giugno 2018

Il Rettore
Prof. Rosario Rizzuto

ALLEGATO 1 al BANDO CONTRIBUZIONE STUDENTESCA ED ESONERI A.A. 2018/19

ELENCO CORSI DI STUDIO SUDDIVISI NEI GRUPPI DI APPARTENENZA

GRUPPO A (Umanistico)


CORSO	TIPO CORSO	NORMATIVA
ARCHEOLOGIA	Corso di Laurea	D.M. 270/2004
COMUNICAZIONE	Corso di Laurea	D.M. 270/2004
CONSULENTE DEL LAVORO	Corso di Laurea	D.M. 270/2004
CULTURE, FORMAZIONE E SOCIETA' GLOBALE	Corso di Laurea Magistrale	D.M. 270/2004
DIRITTO DELL'ECONOMIA	Corso di Laurea	D.M. 270/2004
DIRITTO DELL'ECONOMIA E GOVERNO DELLE ORGANIZZAZIONI	Corso di Laurea	D.M. 270/2004
DIRITTO, ISTITUZIONI E POLITICHE DELL'INTEGRAZIONE EUROPEA	Corso di Laurea Magistrale	D.M. 270/2004
DISCIPLINE DELLE ARTI, DELLA MUSICA E DELLO SPETTACOLO	Corso di Laurea	D.M. 270/2004
ECONOMIA	Corso di Laurea	D.M. 270/2004
ECONOMIA INTERNAZIONALE	Corso di Laurea e Laura Magistrale	D.M. 270/2004
EUROPEAN AND GLOBAL STUDIES/ STUDI EUROPEI	Corso di Laurea Magistrale	D.M. 270/2004
FILOLOGIA MODERNA - FRANCESISTICA E ITALIANISTICA/ FILOLOGIA MODERNA	Corso di Laurea Magistrale	D.M. 270/2004
FILOSOFIA	Corso di Laurea	D.M. 270/2004
GIURISPRUDENZA	Laurea Magistrale Ciclo Unico 5 anni	D.M. 270/2004
HUMAN RIGHTS AND MULTI-LEVEL GOVERNANCE	Corso di Laurea Magistrale	D.M. 270/2004
ISTITUZIONI E POLITICHE DEI DIRITTI UMANI E DELLA PACE	Corso di Laurea Magistrale	D.M. 270/2004
LETTERE	Corso di Laurea	D.M. 270/2004
LETTERE CLASSICHE E STORIA ANTICA	Corso di Laurea Magistrale	D.M. 270/2004
LINGUE E LETTERATURE EUROPEE E AMERICANE	Corso di Laurea Magistrale	D.M. 270/2004
LINGUE MODERNE PER LA COMUNICAZIONE E LA COOPERAZIONE INTERNAZIONALE	Corso di Laurea Magistrale	D.M. 270/2004
LINGUE, LETTERATURE E CULTURE MODERNE	Corso di Laurea	D.M. 270/2004
LINGUE, LETTERATURE E MEDIAZIONE CULTURALE	Corso di Laurea	D.M. 270/2004
LINGUISTICA	Corso di Laurea Magistrale	D.M. 270/2004
LOCAL DEVELOPMENT	Corso di Laurea Magistrale	D.M. 270/2004
MEDIAZIONE LINGUISTICA E CULTURALE	Corso di Laurea	D.M. 270/2004
MUSICA E ARTI PERFORMATIVE	Corso di Laurea Magistrale	D.M. 270/2004
POLITICA INTERNAZIONALE E DIPLOMAZIA/ RELAZIONI INTERNAZIONALI E DIPLOMAZIA	Corso di Laurea Magistrale	D.M. 270/2004
PROGETTAZIONE E GESTIONE DEL TURISMO CULTURALE	Corso di Laurea	D.M. 270/2004
PROGRAMMAZIONE E GESTIONE DEI SERVIZI EDUCATIVI E FORMATIVI	Corso di Laurea Magistrale	D.M. 270/2004
SCIENZE ARCHEOLOGICHE	Corso di Laurea Magistrale	D.M. 270/2004
SCIENZE DEL GOVERNO E POLITICHE PUBBLICHE	Corso di Laurea Magistrale	D.M. 270/2004
SCIENZE DEL SERVIZIO SOCIALE	Corso di Laurea Magistrale	D.M. 270/2004
SCIENZE DELLA FORMAZIONE CONTINUA	Corso di Laurea Magistrale	D.M. 270/2004
SCIENZE DELLA FORMAZIONE PRIMARIA (immatricolati prima dell'a.a. 2015/16)	Laurea Magistrale Ciclo Unico 5 anni	D.M. 270/2004



SCIENZE DELLE RELIGIONI	Corso di Laurea Magistrale	D.M. 270/2004
SCIENZE DELL'EDUCAZIONE E DELLA FORMAZIONE	Corso di Laurea	D.M. 270/2004
SCIENZE DELLO SPETTACOLO E PRODUZIONE MULTIMEDIALE	Corso di Laurea Magistrale	D.M. 270/2004
SCIENZE FILOSOFICHE	Corso di Laurea Magistrale	D.M. 270/2004
SCIENZE POLITICHE / SCIENZE POLITICHE, STUDI INTERNAZIONALI, GOVERNO DELLE AMMINISTRAZIONI	Corso di Laurea	D.M. 270/2004
SCIENZE POLITICHE, RELAZIONI INTERNAZIONALI, DIRITTI UMANI	Corso di Laurea	D.M. 270/2004
SCIENZE POLITICHE, STUDI INTERNAZIONALI ED EUROPEI	Corso di Laurea	D.M. 270/2004
SCIENZE SOCIOLOGICHE	Corso di Laurea	D.M. 270/2004
SCIENZE STORICHE	Corso di Laurea Magistrale	D.M. 270/2004
SCIENZE UMANE E PEDAGOGICHE	Corso di Laurea Magistrale	D.M. 270/2004
SERVIZIO SOCIALE	Corso di Laurea	D.M. 270/2004
SOCIOLOGIA	Corso di Laurea Magistrale	D.M. 270/2004
STORIA	Corso di Laurea	D.M. 270/2004
STORIA E TUTELA DEI BENI ARTISTICI E MUSICALI	Corso di Laurea	D.M. 270/2004
STORIA DELL'ARTE	Corso di Laurea Magistrale	D.M. 270/2004
STORIA E TUTELA DEI BENI CULTURALI	Corso di Laurea	D.M. 270/2004
STRATEGIE DI COMUNICAZIONE	Corso di Laurea Magistrale	D.M. 270/2004
SUSTAINABLE TERRITORIAL DEVELOPMENT -SVILUPPO TERRITORIALE SOSTENIBILE	Corso di Laurea Magistrale	D.M. 270/2004
TECNICHE, PATRIMONIO, TERRITORI DELL'INDUSTRIA – TECHNIQUES, PATRIMOINE, TERRITOIRES DE L'INDUSTRIE	Corso di Laurea Magistrale	D.M. 270/2004

GRUPPO B (Scientifico)

CORSO	TIPO CORSO	NORMATIVA
ANIMAL CARE - TUTELA DEL BENESSERE ANIMALE	Corso di Laurea	D.M. 270/2004
ASSISTENZA SANITARIA (ABILITANTE ALLA PROFESSIONE SANITARIA DI ASSISTENTE SANITARIO)	Corso di Laurea	D.M. 270/2004
ASTRONOMIA	Corso di Laurea e Laurea Magistrale	D.M. 270/2004
BIOINGEGNERIA	Corso di Laurea Magistrale	D.M. 270/2004
BIOLOGIA	Corso di Laurea	D.M. 270/2004
BIOLOGIA EVOLUZIONISTICA	Corso di Laurea Magistrale	D.M. 270/2004
BIOLOGIA MARINA	Corso di Laurea Magistrale	D.M. 270/2004
BIOLOGIA MOLECOLARE	Corso di Laurea e Laurea Magistrale	D.M. 270/2004
BIOLOGIA SANITARIA	Corso di Laurea Magistrale	D.M. 270/2004
BIOTECNOLOGIE	Corso di Laurea	D.M. 270/2004
BIOTECNOLOGIE AGRARIE	Corso di Laurea	D.M. 270/2004
BIOTECNOLOGIE FARMACEUTICHE	Corso di Laurea Magistrale	D.M. 270/2004
BIOTECNOLOGIE INDUSTRIALI	Corso di Laurea Magistrale	D.M. 270/2004
BIOTECNOLOGIE MEDICHE	Corso di Laurea Magistrale	D.M. 270/2004
BIOTECNOLOGIE PER L'ALIMENTAZIONE	Corso di Laurea Magistrale	D.M. 270/2004
BIOTECNOLOGIE SANITARIE	Corso di Laurea	D.M. 270/2004
BUSINESS ADMINISTRATION - ECONOMIA E DIREZIONE AZIENDALE	Corso di Laurea Magistrale	D.M. 270/2004
CHIMICA	Corso di Laurea e Laurea Magistrale	D.M. 270/2004



CHIMICA E TECNOLOGIA FARMACEUTICHE	Laurea Magistrale Ciclo Unico 5 anni	D.M. 270/2004
CHIMICA INDUSTRIALE	Corso di Laurea e Laurea Magistrale	D.M. 270/2004
COGNITIVE NEUROSCIENCE AND CLINICAL NEUROPSYCHOLOGY	Corso di Laurea Magistrale	D.M. 270/2004
DATA SCIENCE	Corso di Laurea e Laurea Magistrale	D.M. 270/2004
DIETISTICA (ABILITANTE ALLA PROFESSIONE SANITARIA DI DIETISTA)	Corso di Laurea	D.M. 270/2004
ECONOMIA E DIREZIONE AZIENDALE	Corso di Laurea Magistrale	D.M. 270/2004
ECONOMIA E DIRITTO	Corso di Laurea Magistrale	D.M. 270/2004
ECONOMIA E FINANZA	Corso di Laurea Magistrale	D.M. 270/2004
ECONOMIA E MANAGEMENT	Corso di Laurea	D.M. 270/2004
ECONOMICS AND FINANCE - ECONOMIA E FINANZA	Corso di Laurea Magistrale	D.M. 270/2004
EDUCAZIONE PROFESSIONALE (ABILITANTE ALLA PROFESSIONE SANITARIA DI EDUCATORE PROFESSIONALE)	Corso di Laurea	D.M. 270/2004
ENTREPRENEURSHIP AND INNOVATION - IMPRENDITORIALITA' E INNOVAZIONE	Corso di Laurea Magistrale	D.M. 270/2004
ENVIRONMENTAL ENGINEERING	Corso di Laurea Magistrale	D.M. 270/2004
FARMACIA	Laurea Magistrale Ciclo Unico 5 anni	D.M. 270/2004
FISICA	Corso di Laurea e Laurea Magistrale	D.M. 270/2004
FISIOTERAPIA (ABILITANTE ALLA PROFESSIONE SANITARIA DI FISIOTERAPISTA)	Corso di Laurea	D.M. 270/2004
FOREST SCIENCE – SCIENZE FORESTALI	Corso di Laurea Magistrale	D.M. 270/2004
ICT FOR INTERNET AND MULTIMEDIA - INGEGNERIA PER LE COMUNICAZIONI MULTIMEDIALI E INTERNET	Corso di Laurea Magistrale	D.M. 270/2004
IGIENE DENTALE (ABILITANTE ALLA PROFESSIONE SANITARIA DI IGIENISTA DENTALE)	Corso di Laurea	D.M. 270/2004
INFERMIERISTICA (ABILITANTE ALLA PROFESSIONE SANITARIA DI INFERMIERE)	Corso di Laurea	D.M. 270/2004
INFORMATICA	Corso di Laurea e Laurea Magistrale	D.M. 270/2004
INGEGNERIA AEROSPAZIALE	Corso di Laurea e Laurea Magistrale	D.M. 270/2004
INGEGNERIA BIOMEDICA	Corso di Laurea	D.M. 270/2004
INGEGNERIA CHIMICA E DEI MATERIALI	Corso di Laurea	D.M. 270/2004
INGEGNERIA CHIMICA E DEI PROCESSI INDUSTRIALI	Corso di Laurea Magistrale	D.M. 270/2004
INGEGNERIA CIVILE	Corso di Laurea e Laurea Magistrale	D.M. 270/2004
INGEGNERIA DEI MATERIALI	Corso di Laurea Magistrale	D.M. 270/2004
INGEGNERIA DEI PROCESSI INDUSTRIALI E DEI MATERIALI	Corso di Laurea	D.M. 270/2004
INGEGNERIA DELL' ENERGIA ELETTRICA	Corso di Laurea e Laurea Magistrale	D.M. 270/2004
INGEGNERIA DELLA SICUREZZA CIVILE E INDUSTRIALE	Corso di Laurea Magistrale	D.M. 270/2004
INGEGNERIA DELL'AUTOMAZIONE	Corso di Laurea Magistrale	D.M. 270/2004
INGEGNERIA DELLE TELECOMUNICAZIONI	Corso di Laurea Magistrale	D.M. 270/2004
INGEGNERIA DELL'ENERGIA	Corso di Laurea	D.M. 270/2004
INGEGNERIA DELL'INFORMAZIONE	Corso di Laurea	D.M. 270/2004
INGEGNERIA DELL'INNOVAZIONE DEL PRODOTTO	Corso di Laurea e Laurea Magistrale	D.M. 270/2004
INGEGNERIA EDILE-ARCHITETTURA	Laurea Magistrale Ciclo Unico 5 anni	D.M. 270/2004
INGEGNERIA ELETTRICA	Corso di Laurea Magistrale	D.M. 270/2004
INGEGNERIA ELETTRONICA	Corso di Laurea e Laurea Magistrale	D.M. 270/2004
INGEGNERIA ENERGETICA	Corso di Laurea Magistrale	D.M. 270/2004




INGEGNERIA GESTIONALE	Corso di Laurea e Laurea Magistrale	D.M. 270/2004
INGEGNERIA INFORMATICA	Corso di Laurea e Laurea Magistrale	D.M. 270/2004
INGEGNERIA MECCANICA	Corso di Laurea e Laurea Magistrale	D.M. 270/2004
INGEGNERIA MECCANICA E MECCATRONICA	Corso di Laurea	D.M. 270/2004
INGEGNERIA MECCATRONICA	Corso di Laurea Magistrale	D.M. 270/2004
INGEGNERIA PER L'AMBIENTE E IL TERRITORIO	Corso di Laurea e Laurea Magistrale	D.M. 270/2004
ITALIAN FOOD AND WINE	Corso di Laurea Magistrale	D.M. 270/2004
LOGOPEDIA (ABILITANTE ALLA PROFESSIONE SANITARIA DI LOGOPEDISTA)	Corso di Laurea	D.M. 270/2004
MATEMATICA	Corso di Laurea e Laurea Magistrale	D.M. 270/2004
MATHEMATICAL ENGINEERING	Corso di Laurea Magistrale	D.M. 270/2004
MEDICAL BIOTECHNOLOGIES	Corso di Laurea Magistrale	D.M. 270/2004
MEDICINA E CHIRURGIA	Laurea Magistrale Ciclo Unico 6 anni	D.M. 270/2004
MOLECULAR BIOLOGY	Corso di Laurea Magistrale	D.M. 270/2004
NEUROSCIENZE E RIABILITAZIONE NEUROPSICOLOGICA	Corso di Laurea Magistrale	D.M. 270/2004
ODONTOIATRIA E PROTESI DENTARIA	Laurea Magistrale Ciclo Unico 6 anni	D.M. 270/2004
ORTOTTICA ED ASSISTENZA OFTALMOLOGICA (ABILITANTE ALLA PROFESSIONE SANITARIA DI ORTOTTISTA ED ASSISTENTE DI OFTALMOLOGIA)	Corso di Laurea	D.M. 270/2004
OSTETRICIA (ABILITANTE ALLA PROFESSIONE SANITARIA DI OSTETRICA/O)	Corso di Laurea	D.M. 270/2004
OTTICA E OPTOMETRIA	Corso di Laurea	D.M. 270/2004
PHARMACEUTICAL BIOTECHNOLOGIES	Corso di Laurea Magistrale	D.M. 270/2004
PHYSICS OF DATA	Corso di Laurea Magistrale	D.M. 270/2004
PHYSICS - FISICA	Corso di Laurea e Laurea Magistrale	D.M. 270/2004
PSICOLOGIA CLINICA	Corso di Laurea Magistrale	D.M. 270/2004
PSICOLOGIA CLINICA DELLO SVILUPPO	Corso di Laurea Magistrale	D.M. 270/2004
PSICOLOGIA CLINICO-DINAMICA	Corso di Laurea Magistrale	D.M. 270/2004
PSICOLOGIA COGNITIVA APPLICATA	Corso di Laurea Magistrale	D.M. 270/2004
PSICOLOGIA DELLO SVILUPPO E DELL'EDUCAZIONE	Corso di Laurea Magistrale	D.M. 270/2004
PSICOLOGIA DI COMUNITÀ	Corso di Laurea Magistrale	D.M. 270/2004
PSICOLOGIA DI COMUNITÀ, DELLA PROMOZIONE DEL BENESSERE E DEL CAMBIAMENTO SOCIALE	Corso di Laurea Magistrale	D.M. 270/2004
PSICOLOGIA SOCIALE, DEL LAVORO E DELLA COMUNICAZIONE	Corso di Laurea Magistrale	D.M. 270/2004
PSICOLOGIA SPERIMENTALE E SCIENZE COGNITIVE	Corso di Laurea Magistrale	D.M. 270/2004
PSYCHOLOGICAL SCIENCES	Corso di Laurea	D.M. 270/2004
RIASSETTO DEL TERRITORIO E TUTELA DEL PAESAGGIO	Corso di Laurea	D.M. 270/2004
SCIENZA DEI MATERIALI	Corso di Laurea e Laurea Magistrale	D.M. 270/2004
SCIENZE DELLA NATURA	Corso di Laurea Magistrale	D.M. 270/2004
SCIENZE DELLE PROFESSIONI SANITARIE DELLA PREVENZIONE	Corso di Laurea Magistrale	D.M. 270/2004
SCIENZE DELLE PROFESSIONI SANITARIE TECNICHE DIAGNOSTICHE	Corso di Laurea Magistrale	D.M. 270/2004
SCIENZE E CULTURA DELLA GASTRONOMIA E DELLA RISTORAZIONE	Corso di Laurea	D.M. 270/2004
SCIENZE E TECNICHE DELL'ATTIVITÀ MOTORIA PREVENTIVA E ADATTATA	Corso di Laurea Magistrale	D.M. 270/2004
SCIENZE E TECNOLOGIE AGRARIE	Corso di Laurea e Laurea Magistrale	D.M. 270/2004
SCIENZE E TECNOLOGIE ALIMENTARI	Corso di Laurea e Laurea Magistrale	D.M. 270/2004
SCIENZE E TECNOLOGIE ANIMALI	Corso di Laurea e Laurea Magistrale	D.M. 270/2004



SCIENZE E TECNOLOGIE PER L'AMBIENTE	Corso di Laurea	D.M. 270/2004
SCIENZE E TECNOLOGIE PER L'AMBIENTE E IL TERRITORIO	Corso di Laurea Magistrale	D.M. 270/2004
SCIENZE E TECNOLOGIE VITICOLE ED ENOLOGICHE	Corso di Laurea	D.M. 270/2004
SCIENZE FARMACEUTICHE APPLICATE	Corso di Laurea	D.M. 270/2004
SCIENZE FORESTALI E AMBIENTALI	Corso di Laurea Magistrale	D.M. 270/2004
SCIENZE INFERMIERISTICHE E OSTETRICHE	Corso di Laurea Magistrale	D.M. 270/2004
SCIENZE MOTORIE	Corso di Laurea	D.M. 270/2004
SCIENZE NATURALI	Corso di Laurea	D.M. 270/2004
SCIENZE PSICOLOGICHE COGNITIVE E PSICOBIOLOGICHE	Corso di Laurea	D.M. 270/2004
SCIENZE PSICOLOGICHE DELLA PERSONALITÀ E DELLE RELAZIONI INTERPERSONALI	Corso di Laurea	D.M. 270/2004
SCIENZE PSICOLOGICHE DELLO SVILUPPO E DELL'EDUCAZIONE	Corso di Laurea	D.M. 270/2004
SCIENZE PSICOLOGICHE DELLO SVILUPPO, DELLA PERSONALITÀ E DELLE RELAZIONI INTERPERSONALI	Corso di Laurea	D.M. 270/2004
SCIENZE PSICOLOGICHE SOCIALI E DEL LAVORO	Corso di Laurea	D.M. 270/2004
SCIENZE RIABILITATIVE DELLE PROFESSIONI SANITARIE	Corso di Laurea Magistrale	D.M. 270/2004
SCIENZE STATISTICHE	Corso di Laurea Magistrale	D.M. 270/2004
STATISTICA E GESTIONE DELLE IMPRESE	Corso di Laurea	D.M. 270/2004
STATISTICA E TECNOLOGIE INFORMATICHE	Corso di Laurea	D.M. 270/2004
STATISTICA PER L'ECONOMIA E L'IMPRESA	Corso di Laurea	D.M. 270/2004
STATISTICA PER LE TECNOLOGIE E LE SCIENZE	Corso di Laurea	D.M. 270/2004
STATISTICA, ECONOMIA E FINANZA	Corso di Laurea	D.M. 270/2004
SUSTAINABLE AGRICULTURE - AGRICOLTURA SOSTENIBILE	Corso di Laurea Magistrale	D.M. 270/2004
TECNICHE AUDIOPROTESICHE (ABILITANTE ALLA PROFESSIONE SANITARIA DI AUDIOPROTESISTA)	Corso di Laurea	D.M. 270/2004
TECNICHE DELLA PREVENZIONE NELL'AMBIENTE E NEI LUOGHI DI LAVORO (ABILITANTE ALLA PROFESSIONE SANITARIA DI TECNICO DELLA PREVENZIONE NELL'AMBIENTE E NEI LUOGHI DI LAVORO)	Corso di Laurea	D.M. 270/2004
TECNICHE DI LABORATORIO BIOMEDICO (ABILITANTE ALLA PROFESSIONE SANITARIA DI TECNICO DI LABORATORIO BIOMEDICO)	Corso di Laurea	D.M. 270/2004
TECNICHE DI NEUROFISIOPATOLOGIA (ABILITANTE ALLA PROFESSIONE SANITARIA DI TECNICO DI NEUROFISIOPATOLOGIA)	Corso di Laurea	D.M. 270/2004
TECNICHE DI RADIOLOGIA MEDICA, PER IMMAGINI E RADIOTERAPIA (ABILITANTE ALLA PROFESSIONE SANITARIA DI TECNICO DI RADIOLOGIA MEDICA)	Corso di Laurea	D.M. 270/2004
TECNICHE E GESTIONE DELL'EDILIZIA E DEL TERRITORIO	Corso di Laurea	D.M. 270/2004
TECNOLOGIE FORESTALI E AMBIENTALI	Corso di Laurea	D.M. 270/2004
TERAPIA DELLA NEURO E PSICOMOTRICITÀ DELL'ETÀ EVOLUTIVA (ABILITANTE ALLA PROFESSIONE SANITARIA DI TERAPISTA DELLA NEURO E PSICOMOTRICITÀ DELL'ETÀ EVOLUTIVA)	Corso di Laurea	D.M. 270/2004
TERAPIA OCCUPAZIONALE (ABILITANTE ALLA PROFESSIONE SANITARIA DI TERAPISTA OCCUPAZIONALE)	Corso di Laurea	D.M. 270/2004

GRUPPO C (Medicina Veterinaria e Geologia)

CORSO	TIPO CORSO	NORMATIVA
GEOLOGIA E GEOLOGIA TECNICA	Corso di Laurea Magistrale	D.M. 270/2004
MEDICINA VETERINARIA	Corso Laurea Magistrale Ciclo Unico 5	D.M. 270/2004



	anni	
SCIENZE GEOLOGICHE	Corso di Laurea	D.M. 270/2004
SICUREZZA IGIENICO-SANITARIA DEGLI ALIMENTI	Corso di Laurea	D.M. 270/2004

GRUPPO D

CORSO	TIPO CORSO	NORMATIVA
SCIENZE DELLA FORMAZIONE PROFESSIONALE	Corso di Laurea	D.M. 270/2004
SCIENZE E TECNICHE PSICOLOGICHE	Corso di Laurea	D.M. 270/2004
TEORIE E METODOLOGIE DELL'E-LEARNING E DELLA MEDIA EDUCATION	Corso di Laurea Magistrale	D.M. 270/2004

GRUPPO E

CORSO	TIPO CORSO	NORMATIVA
MANAGEMENT DEI SERVIZI EDUCATIVI E FORMAZIONE CONTINUA	Corso di Laurea	D.M. 270/2004
PROGRAMMAZIONE E GESTIONE DEI SERVIZI EDUCATIVI, SCOLASTICI E FORMATIVI	Corso di Laurea Magistrale	D.M. 270/2004
SCIENZE DELLA FORMAZIONE PRIMARIA (immatricolati a partire dall'a.a. 2015/16)	Corso Laurea Magistrale Ciclo Unico 5 anni	D.M. 270/2004

N.B.: Le studentesse e gli studenti iscritte/i ai corsi di laurea antecedenti al DM 270/04 mantengono il gruppo di appartenenza al momento dell'immatricolazione.

ALLEGATO 2 al BANDO CONTRIBUZIONE STUDENTESCA ED ESONERI A.A. 2018/19

Richiesta di Agevolazioni

Guida all'utilizzo della procedura online su Uniweb

Quali sono le agevolazioni economiche che puoi richiedere con questa procedura

- Borsa di Studio Regionale;
- Riduzione della contribuzione studentesca e alcune forme di esonero;
- Collaborazione per studenti (200 ore).

Cosa devi fare per richiedere queste agevolazioni economiche

- Richiedere l'attestazione **ISEE** (*Indicatore della Situazione Economica Equivalente*) valevole per le **"Prestazioni agevolate per il Diritto allo Studio Universitario"** in favore della studentessa o dello studente richiedente le agevolazioni;
- compilare e confermare la **"Richiesta di Agevolazioni"** disponibile nell'Area riservata Uniweb di Ateneo.

Scadenze

- entrambe **dal 9 luglio 2018 ed entro il 30 settembre 2018** per le richieste di Borsa di Studio Regionale e di Collaborazioni per studenti (200 ore);
- entrambe **dal 9 luglio 2018 ed entro il 30 novembre 2018** per le richieste di riduzione della contribuzione studentesca e delle altre forme di esonero.

A chi rivolgersi per l'attestazione ISEE

- per le studentesse e gli studenti italiane/i (vedi paragrafo 4.A): all'**INPS** o ad un **CAF/professionista abilitato**;
- per le studentesse e gli studenti straniere/i (vedi paragrafo 4.B): obbligatoriamente al **CAF convenzionato con l'Ateneo**, i cui riferimenti sono reperibili alla pagina www.unipd.it/isee.

Come funziona la procedura di acquisizione dell'attestazione ISEE

Dalla sottoscrizione della DSU al rilascio dell'attestazione ISEE possono trascorrere fino a **15 giorni**, periodo durante il quale l'Agenzia delle Entrate effettua i controlli su quanto dichiarato.

Con la conferma della Richiesta di Agevolazioni in Uniweb lo studente autorizza l'Ateneo ad acquisire i dati dell'attestazione ISEE che l'INPS rende disponibile nella sua banca dati al termine di questi controlli.

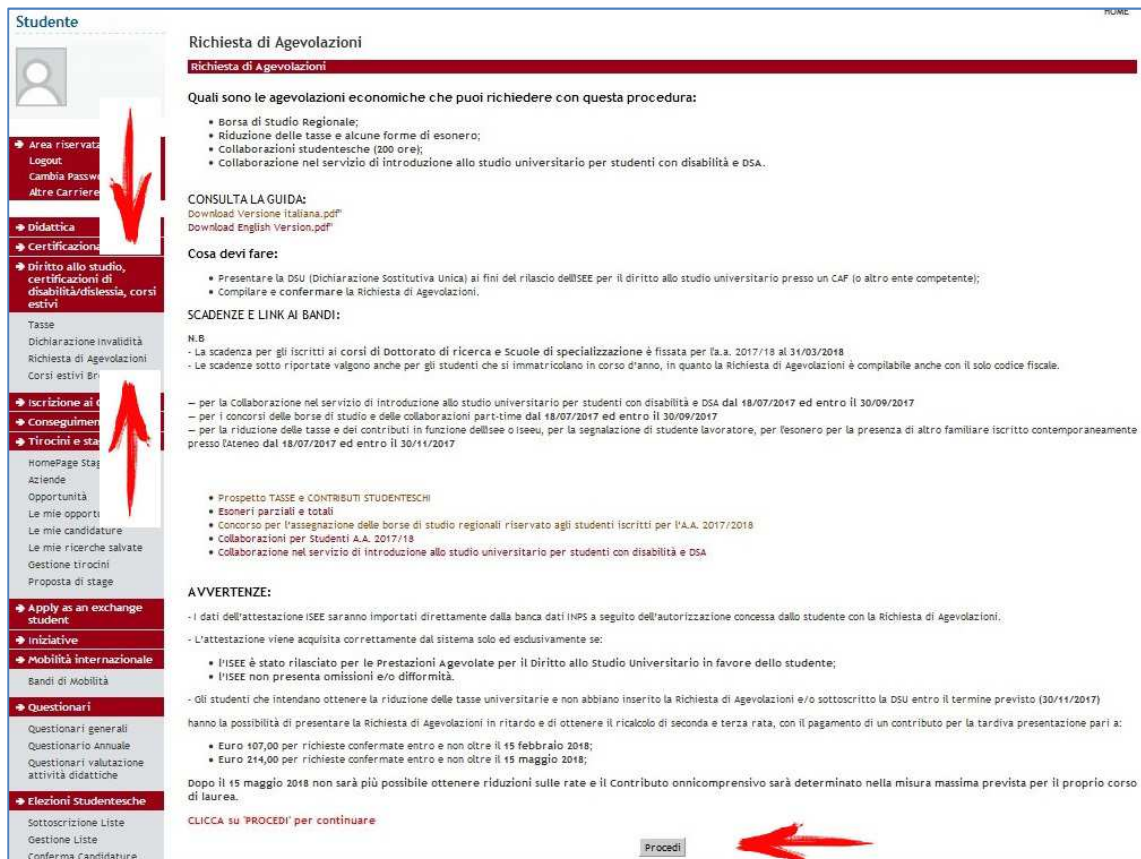
Lo studente riceve una prima mail a conferma della Richiesta di Agevolazioni, ed una seconda mail all'avvenuta acquisizione dei dati ISEE, che può verificare ristampando la Richiesta (vedi paragrafo 9).

L'attestazione può essere utilizzata per l'applicazione delle agevolazioni richieste solo se:

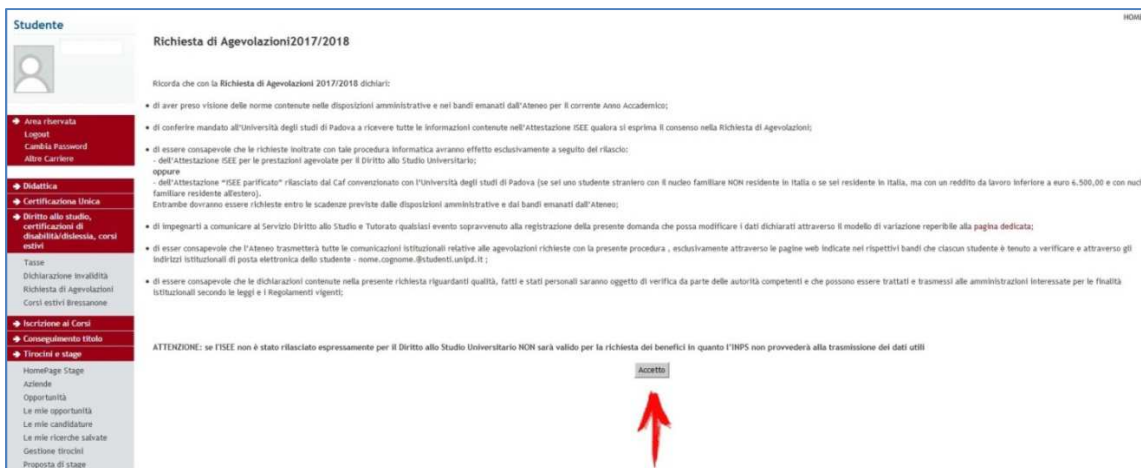
- l'ISEE è stato rilasciato per le **Prestazioni Agevolate per il Diritto allo Studio Universitario in favore della studentessa o dello studente** (vedi paragrafo 10);
- l'ISEE **non presenta omissioni e/o difformità** (vedi paragrafo 11).

GUIDA ALLA COMPILAZIONE DELLA RICHIESTA DI AGEVOLAZIONI

1. Accedi alla tua Area riservata “Uniweb” e clicca sulla voce:
“Diritto allo studio, certificazioni di disabilità/dislessia, corsi estivi”
quindi su: “Richiesta di Agevolazioni” presente nel menu di sinistra.



2. Leggi l’informativa e clicca su “Procedi”.



3. Leggi e clicca su “Accetto”

4. Scegli il tipo di ISEE

Autocertificazione

- Dichiarante- Terminato l'inserimento dei dati premere il bottone "Procedi" in fondo alla pagina. AVVISO: la procedura deve essere ultimata nell'arco di 10 minuti, altrimenti il time-out della pagina costringe ad inserire nuovamente l'autocertificazione (compare il messaggio di errore: Malfunzionamento)

Compilazione dell'ISEE o ISEEU

1) SE SEI UNO STUDENTE ITALIANO (o straniero NON rientrante nella casistica del punto 2)
clicca SI su "ISEE - INPS" (i tuoi dati ISEE saranno trasmessi all'Ateneo dall'INPS. La procedura prevede la richiesta di calcolo dell'ISEE presso un CAF)
N.B. Cliccando NO non sarà possibile applicare la riduzione delle tasse in base al reddito.

ISEE - INPS: SI NO

2) SE SEI UNO STUDENTE STRANIERO:
- con il nucleo familiare NON residente in Italia;
- o se residente in Italia, ma con un reddito da lavoro inferiore a euro 6.500,00 e con nucleo familiare residente all'estero;
clicca SI su "ISEE PARIFICATO"
N.B. Cliccando NO non sarà possibile applicare la riduzione delle tasse in base al reddito.
Per ottenere l'ISEE parificato lo studente deve rivolgersi, previo appuntamento, esclusivamente presso il CAF AIC convenzionato con l'Ateneo in Via Belzoni, 48/50 - 35121 Padova Tel. 049/772167 (il CAF provvederà a trasmettere telematicamente all'Ateneo i dati dell'ISEE rilasciato)

ISEE PARIFICATO: SI NO

A) Se sei STUDENTESSA ITALIANA o STUDENTE ITALIANO residente in Italia (o straniera/o con residenza in Italia NON rientrante nella casistica successiva) clicca SI su "ISEE - INPS" (i dati saranno trasmessi all'Ateneo dall'INPS)

B) Se sei STUDENTESSA STRANIERA o STUDENTE STRANIERO:

- residente all'estero, con nucleo familiare residente all'estero;
- residente in Italia, ma con un reddito da lavoro inferiore a 6.500,00 Euro e con nucleo familiare residente all'estero;

(o italiana/o residente all'estero, iscritta/o o meno all'Anagrafe Italiani Residenti all'Estero (AIRE))

clicca SI su "ISEE Parificato" (i dati saranno trasmessi all'Ateneo dal CAF convenzionato)

alla pagina www.unipd.it/isee è disponibile una Guida alla richiesta dell'ISEE Parificato, con l'indicazione dei documenti richiesti per il calcolo

Note per il calcolo dell'ISEE per il Diritto allo Studio Universitario

Il nucleo familiare di riferimento per questa particolare tipologia di ISEE è definito secondo le modalità previste dall'art.8 del D.P.C.M. 5 dicembre 2013, n.159.

Nel caso in cui la studentessa o lo studente risieda da sola/o, fa ugualmente parte del nucleo familiare dei genitori, a meno che non ricorrano entrambi i seguenti requisiti:

- abbia residenza fuori dall'unità abitativa della famiglia d'origine (da almeno due anni rispetto alla data di presentazione della domanda di iscrizione per la prima volta a ciascun corso di studio), in alloggio non di proprietà di un suo membro;
- abbia redditi da lavoro dipendente o assimilati fiscalmente dichiarati, da almeno due anni, non inferiori a Euro 6.500,00 per anno.

Se ricorrono entrambi questi requisiti, la studentessa o lo studente potrà considerarsi come nucleo singolo ai fini della richiesta di ISEE; in caso contrario, il calcolo dell'ISEE dovrà far riferimento al nucleo familiare composto dalla studentessa o dallo studente e dal relativo nucleo familiare di provenienza.

5. Se sei in possesso di altri requisiti che prevedono ulteriori forme di esonero:

- **studentessa lavoratrice o studente lavoratore**
- **presenza di altri componenti del nucleo familiare** contemporaneamente iscritte/i per lo stesso a.a. all'Ateneo

rispondi “**SI**” nei campi relativi.

Richiesta di esonero per studenti lavoratori:

Verifica le condizioni da rispettare nel Bando esoneri 2017/2018
(il reddito annuo percepito dallo studente nel 2016 o nel 2017 deve essere almeno di euro 3500)

Si No

Richiesta di esonero per presenza nel nucleo familiare di altro componente iscritto per l'a.a. 2017/18 all'Università degli Studi di Padova:

Verifica le condizioni da rispettare nel Bando esoneri 2017/2018
(l'esonero è previsto per ISEE inferiori ad euro 30000)

Si No

Nota Bene: se vuoi richiedere solo l'esonero per studentessa lavoratrice o studente lavoratore, puoi scegliere di cliccare “No” su ISEE-INPS o ISEE-Parificato, non autorizzando l'Ateneo a ricevere i dati dell'attestazione ISEE dall'Inps o dal CAF. Così facendo, però, l'esonero verrà applicato sull'importo massimo dei contributi studenteschi previsto per il tuo corso di laurea, perché non verrà applicata alcuna riduzione in base al reddito.

Nota Bene: se vuoi richiedere l'esonero per familiari contemporaneamente iscritte/i presso l'Ateneo, devi cliccare “SI” su ISEE-INPS o ISEE-Parificato, affinché l'Ateneo possa acquisire i dati e verificare che l'ISEE sia inferiore a 30.000,00 Euro.

6. Se devi richiedere:

- *Borsa di Studio Regionale*
- *Collaborazione per studenti (200 ore)*

rispondi “**SI**” nei campi relativi.

Compila poi i campi richiesti per ogni singola agevolazione.

7. Terminate le scelte e la compilazione,
clicca su “**Procedi**” in fondo alla pagina

Procedi

L'Autocertificazione sarà presa in esame solamente se CONFERMATA (nella schermata che compare dopo aver premuto il pulsante "Procedi") entro le seguenti date:

- Per partecipare all'attività retribuita di supporto didattico a favore degli studenti disabili entro il 30/09/2017
- Per partecipare ai concorsi per l'assegnazione della borsa di studio e delle collaborazioni part-time entro il 30/09/2017
- Per la segnalazione di studente lavoratore e/o riduzione di tasse entro il 30/11/2017.



8. Leggi l'informativa e clicca su **"Conferma la Richiesta di Agevolazioni"**

Richiesta di Agevolazioni: inserimento dati completato


La Richiesta di Agevolazioni sarà presa in esame solamente se **CONFERMATA**, premendo il pulsante di Conferma presente in fondo a questa pagina, entro le seguenti date:

- per partecipare ai concorsi delle borse di studio, delle collaborazioni part-time e per attività retribuita di supporto didattico a favore di studenti disabili entro il 30/09/2017;
- per la riduzione delle tasse e dei contributi in funzione dell'ISEE o Iseu, per la segnalazione di studente lavoratore, per l'esonero per la presenza di altro familiare iscritto contemporaneamente presso l'Ateneo, entro il 30/11/2017.

Modifica dei dati
Una volta confermata, la Richiesta di Agevolazioni Economica Unica non è più modificabile, se devi comunque rettificarla stampa il **Modulo di modifica** e invialo per fax allo 049 8275030, o per email all'indirizzo service.studenti@unipd.it unitamente ad una copia di un documento di riconoscimento (i dati segnalati saranno variati d'ufficio).

Chi ha presentato domanda di borsa di studio, collaborazione part-time, o di supporto didattico a studenti disabili, riceverà una email al proprio indirizzo di posta elettronica di Ateneo (con indicata la valutazione di idoneità e gli eventuali motivi di esclusione) solo dopo che l'ente competente (INPS o CAF AIC) avrà trasmesso i dati relativi all'ISEE e comunque non prima del 1 agosto.

I candidati privi del numero di matricola riceveranno l'email di valutazione all'indirizzo di posta che sarà loro assegnato ad Immatricolazione avvenuta.



9. E' possibile verificare in qualsiasi momento se i dati ISEE sono stati acquisiti accedendo nuovamente al menu della Richiesta di Agevolazioni: clicca su **Procedi**, clicca su **Stampa l' Autocertificazione presentata**

Richiesta di Agevolazioni 2017/2018


Ricorda che con la Richiesta di Agevolazioni 2017/2018 dichiarai:

- di aver preso visione delle norme contenute nelle disposizioni amministrative e nei bandi emanati dall'Ateneo per il corrente Anno Accademico;
- di conferire mandato all'Università degli studi di Padova a ricevere tutte le informazioni contenute nell'Attestazione ISEE qualora si esprima il consenso nella Richiesta di Agevolazioni;
- di essere consapevole che le richieste inoltrate con tale procedura informatica avranno effetto esclusivamente a seguito del rilascio:
 - dell'Attestazione ISEE per le prestazioni agevolate per il Diritto allo Studio Universitario;
 - oppure
 - dell'Attestazione "ISEE parificato" rilasciato dal Caf convenzionato con l'Università degli studi di Padova (se sei uno studente straniero con il nucleo familiare NON residente in Italia o se sei residente in Italia, ma con un reddito da lavoro inferiore a euro 6.500,00 e con nucleo familiare residente all'estero).Entrambe dovranno essere richieste entro le scadenze previste dalle disposizioni amministrative e dai bandi emanati dall'Ateneo;
- di impegnarti a comunicare al Servizio Diritto allo Studio e Tutorato qualsiasi evento sopravvenuto alla registrazione della presente domanda che possa modificare i dati dichiarati attraverso il modello di variazione reperibile alla pagina dedicata;
- di essere consapevole che l'Ateneo trasmetterà tutte le comunicazioni istituzionali relative alle agevolazioni richieste con la presente procedura, esclusivamente attraverso le pagine web indicate nei rispettivi bandi che ciascun studente è tenuto a verificare e attraverso gli indirizzi istituzionali di posta elettronica dello studente - nome.cognome.@studenti.unipd.it;
- di essere consapevole che le dichiarazioni contenute nella presente richiesta riguardanti qualità, fatti e stati personali saranno oggetto di verifica da parte delle autorità competenti e che possono essere trattati e trasmessi alle amministrazioni interessate per le finalità istituzionali secondo le leggi e i Regolamenti vigenti;

ATTENZIONE: se l'ISEE non è stato rilasciato espressamente per il Diritto allo Studio Universitario NON sarà valido per la richiesta dei benefici in quanto l'INPS non provvederà alla trasmissione dei dati utili


Dati dell'ultima autocertificazione presentata

Data presentazione:
Fascia:
Numero componenti nucleo familiare:



**10. Cosa fare in caso di:
ISEE non rilasciato per le Prestazioni Agevolate
per il Diritto allo Studio Universitario
in favore della studentessa o dello studente che richiede le agevolazioni**

L'ISEE deve essere obbligatoriamente rilasciato per le Prestazioni Agevolate per il Diritto allo Studio Universitario in favore della/o specifica/o studentessa o studente che richiede le agevolazioni, come da fac-simile qui sotto riportato:


ATTESTAZIONE ISEE

L'INPS attesta che, in base ai dati contenuti nella Dichiarazione Sostitutiva Unica con numero di protocollo xxxx presentata da xxxx in data gg/mm/aa,

- il nucleo familiare del Dichiarante è così composto:


NUCLEO FAMILIARE DEL DICHIARANTE	Relazione con il dichiarante	Cognome	Nome	Codice fiscale

- è stato calcolato il seguente indicatore:

ISEE ORDINARIO	l'indicatore della situazione economica equivalente (ISEE) è il seguente:	Euro	xxxxxx,xx
----------------	---	------	-----------

Nota Bene: l'ISEE ordinario sopra riportato è valido per la generalità delle prestazioni, salvo quanto di seguito specificato.
Ove siano richieste **prestazioni agevolate di natura socio-sanitaria** (di cui all'articolo 6 del DPCM 5 dicembre 2013, n. 159), **prestazioni agevolate rivolte a minorenni** (articolo 7), **prestazioni per il diritto allo studio universitario** (articolo 8), o l'**ISEE corrente** (articolo 9), l'attestazione potrà assumere specifiche connotazioni. Per tali prestazioni, con riferimento al nucleo familiare sopra indicato, l'**ISEE ordinario** potrà essere utilizzato nei seguenti casi:

- si applica / non si applica alle **PRESTAZIONI AGEVOLATE RIVOLTE A MINORENNI** in favore di
- si applica / non si applica alle **PRESTAZIONI AGEVOLATE PER IL DIRITTO ALLO STUDIO UNIVERSITARIO** in favore di **CODICE FISCALE STUDENTE**
- si applica / non si applica alle **PRESTAZIONI SOCIO SANITARIE RESIDENZIALI PER PERSONE MAGGIORENNI** in favore di




Se così non fosse, la studentessa o lo studente deve richiedere la modifica dell'attestazione ISEE già esistente o, in alternativa, un nuovo rilascio, entro i termini sotto indicati:

- entro il **20 ottobre 2018** per le richieste di **Borsa di Studio Regionale, Collaborazioni per studenti (200 ore), pena l'esclusione dal beneficio corrispondente;**
- entro il **15 gennaio 2019** per le richieste di **riduzione della contribuzione studentesca e delle altre forme di esonero, pena l'applicazione del contributo per la tardiva presentazione** (pag. 4 del Bando Contribuzione studentesca ed Esoneri).

1.1. Cosa fare in caso di: ISEE DIFFORME

Se i controlli dell'Agenzia delle Entrate riscontrano delle anomalie, l'ISEE può presentare omissioni e/o difformità che la studentessa o lo studente trova elencate in calce all'attestazione ISEE, come da fac-simile qui sotto riportato:


ATTESTAZIONE ISEE

L'INPS attesta che, in base ai dati contenuti nella Dichiarazione Sostitutiva Unica con numero di protocollo xxxx presentata da xxxx in data gg/mm/aa,

- il nucleo familiare del Dichiarante è così composto:

NUCLEO FAMILIARE DEL DICHIARANTE	Relazione con il dichiarante	Cognome	Nome	Codice fiscale

- è stato calcolato il seguente indicatore:

ISEE ORDINARIO	l'Indicatore della situazione economica equivalente (ISEE) è il seguente:	Euro
		xxxxxx,xx

Nota Bene: l'ISEE ordinario sopra riportato è valido per la generalità delle prestazioni, salvo quanto di seguito specificato.

Ove siano richieste prestazioni agevolate di natura socio-sanitaria (di cui all'articolo 6 del DPCM 5 dicembre 2013, n. 159), prestazioni agevolate rivolte a minorenni (articolo 7), prestazioni per il diritto allo studio universitario (articolo 8), o l'ISEE corrente (articolo 9), l'attestazione potrà assumere specifiche connotazioni. Per tali prestazioni, con riferimento al nucleo familiare sopra indicato, l'ISEE ordinario potrà essere utilizzato nei seguenti casi:

- si applica / non si applica alle PRESTAZIONI AGEVOLATE RIVOLTE A MINORENNI¹ in favore di
- si applica / non si applica alle PRESTAZIONI AGEVOLATE PER IL DIRITTO ALLO STUDIO UNIVERSITARIO² in favore di
- si applica / non si applica alle PRESTAZIONI SOCIO SANITARIE RESIDENZIALI PER PERSONE MAGGIORENNI³ in favore di

L'ISEE ordinario si applica inoltre alle prestazioni agevolate di natura socio-sanitaria non residenziali per persone maggiorenni e ai corsi di dottorato, qualora non si intenda avvalersi della facoltà di considerare un nucleo familiare ristretto (composto dal beneficiario, dall'eventuale coniuge e dagli eventuali figli).

- relativamente all'indicatore calcolato si fornisce la modalità di calcolo:

I - MODALITÀ DI CALCOLO ISEE ORDINARIO	Euro	
Somma dei redditi dei componenti del nucleo	Euro	+ xxxxxxx,xx
Reddito figurativo del patrimonio mobiliare del nucleo	Euro	+ xxxxxxx,xx
Detrazioni per ipoteche e franchigie del nucleo	Euro	- xxxxxxx,xx
Indicatore Situazione Reddituale (ISR)	Euro	+ xxxxxxx,xx
Patrimonio mobiliare del nucleo	Euro	+ xxxxxxx,xx
Detrazione patrimonio mobiliare	Euro	- xxxxxxx,xx
Patrimonio immobiliare del nucleo	Euro	+ xxxxxxx,xx
Detrazione patrimonio immobiliare	Euro	- xxxxxxx,xx
Indicatore Situazione Patrimoniale (ISP)	Euro	+ xxxxxxx,xx
Indicatore Situazione Economica (ISE)	Euro	+ xxxxxxx,xx
Parametro calcolato in base al numero di componenti del nucleo		x,xx
Eventuali maggiorazioni applicate		x,xx
Valore della scala di equivalenza		x,xx

Il calcolo dell'ISEE è stato effettuato in base ai dati autodichiarati ed a quelli derivanti dagli archivi dell'Agenzia delle Entrate e dell'INPS contenuti nei Quadri FC6 sezioni II e III.

La Dichiarazione Sostitutiva Unica xxxx è stata presentata in data gg/mm/aa.

La presente attestazione è stata rilasciata in data gg/mm/aa.

La Dichiarazione Sostitutiva UNICE è valida fino alla data gg/mm/aa.

Annotazioni:

Controllo effettuato con Agenzia delle Entrate in data gg/mm/aa sui dati della DSU xxxx a seguito del quale sono state rilevate le seguenti omissioni / difformità.

Codice fiscale per cui sono state rilevate omissioni / difformità	Tipologia di omissione / difformità	Specifico

Il Presidente
Prof. TITO BOERI

Timbro elettronico - Firma del richiedente che consegna l'attestazione

↑

¹ Le prestazioni per le quali potrà essere utilizzato l'ISEE ordinario sono indicate sulla base delle informazioni fornite dai cittadini nella DSU, qualora, sulla base di tali informazioni, l'ISEE ordinario non sia applicabile per una o più categorie di prestazioni, verrà specificata la seguente ulteriore fase: "Consultare gli ISEE indicati nelle relative tabelle riportate nelle pagine successive".
² Qualora ci si sia avvalsa della facoltà di considerare anche il nucleo familiare ristretto, consultare gli ISEE indicati nella relativa tabella riportata nelle pagine successive. Qualora, invece, si sia optato solo per il nucleo familiare ristretto, sarà omessa apposita attestazione, articolata nelle medesime forme dell'attestazione dell'ISEE ordinario.

L'ISEE difforme deve essere sanato attraverso la richiesta di una nuova attestazione ISEE comprensiva delle informazioni in precedenza omesse o diversamente esposte, entro i termini sotto indicati:

- entro il **20 ottobre 2018** per le richieste di **Borsa di Studio Regionale, Collaborazioni per studenti (200 ore), pena l'esclusione dal beneficio corrispondente;**
- entro il **15 gennaio 2019** per le richieste di **riduzione della contribuzione studentesca e delle altre forme di esonero, pena l'applicazione del contributo per la tardiva presentazione** (pag. 4 del Bando Contribuzione studentesca ed Esoneri).

ALLEGATO 3 al BANDO CONTRIBUZIONE STUDENTESCA ED ESONERI A.A. 2018/19

ISEE Parificato

Chi deve richiederlo

La studentessa o lo studente:

- straniera/straniero residente all'estero, con nucleo familiare residente all'estero;
- straniera/straniero residente in Italia, ma con un reddito da lavoro inferiore a 6.500,00 Euro e con nucleo familiare residente all'estero;
- italiana/italiano residente all'estero, iscritta/o o meno all'Anagrafe Italiani Residenti all'Estero (AIRE).

A chi richiederlo

Obbligatoriamente al **CAF convenzionato** con l'Ateneo, i cui riferimenti sono reperibili alla pagina www.unipd.it/isee. Il servizio è gratuito.

Quali documenti sono necessari

Oltre alla documentazione relativa agli eventuali redditi e patrimoni prodotti e detenuti in Italia, è necessario esibire la documentazione che, per ogni componente del nucleo familiare, attesti:

- dati anagrafici (stato famiglia con composizione nucleo familiare);
- redditi prodotti all'estero nell'anno 2016 (compreso il documento che attesti l'eventuale mancanza di reddito per i componenti di età pari o superiore ai 18 anni);
- patrimoni immobiliari posseduti all'estero al 31 dicembre 2017 (compreso il documento che attesti l'eventuale mancanza di beni immobili per i componenti di età pari o superiore ai 18 anni)
- patrimoni mobiliari posseduti all'estero al 31 dicembre 2017 (attestazione con saldi e giacenza media di conti correnti bancari, postali e depositi, dichiarazioni di titoli, dividendi, partecipazioni e frazioni di patrimonio netto);
- eventuale contratto di locazione estero, in valuta locale.

Tale documentazione deve essere:

- rilasciata dalle competenti autorità del Paese in cui i redditi/patrimoni sono prodotti/detenuti, con data successiva all'01/01/2018 per lo stato famiglia e i patrimoni mobiliari e immobiliari e con data successiva all'01/01/2017 per i redditi
- tradotta in lingua italiana e legalizzata dalle Autorità diplomatiche italiane (Ambasciata o Consolato) competenti per territorio nel Paese di origine

nota bene: solo in casi particolari di difficoltà nel rilascio, è possibile richiedere la documentazione alle rappresentanze diplomatiche o consolari estere in Italia e farla legalizzare dalla Prefettura.

Scadenze

- **dal 9 luglio 2018 ed entro il 30 settembre 2018** per le richieste di Borsa di Studio Regionale e di Collaborazioni per studenti (200 ore);
- **dal 9 luglio 2018 ed entro il 30 novembre 2018** per le richieste di riduzione della contribuzione studentesca e delle altre forme di esonero.

Ricorda:

I documenti devono essere originali e definitivi; è possibile anticiparli al CAF tramite e-mail e richiedere il calcolo di un ISEE Parificato provvisorio, con l'impegno di recarsi personalmente presso il CAF entro la scadenza prevista per l'agevolazione di cui si intende beneficiare, ai fini della consegna della documentazione originale definitiva e della sottoscrizione della richiesta in presenza.