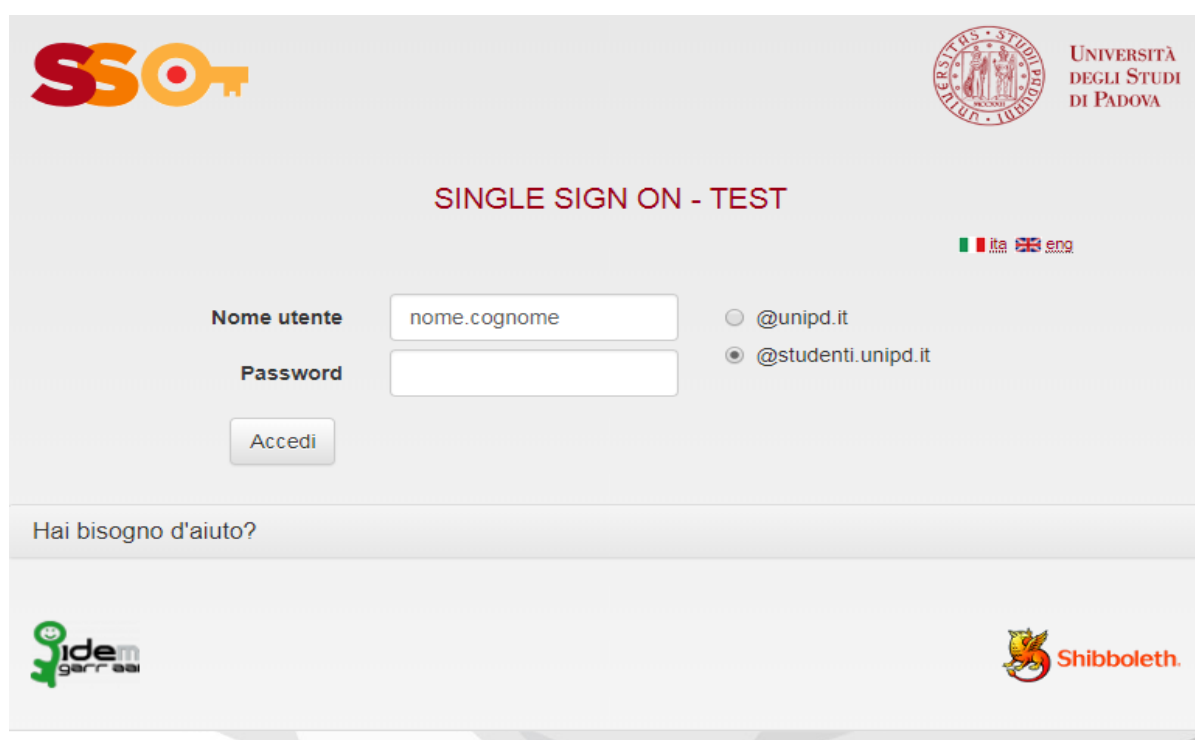


Manuale Voto elettronico

PRIMA FASE PRELIMINARE – ACQUISIZIONE PASSWORD

Per poter votare è necessario ottenere una password temporanea che sarà valida per l'intera sessione di voto.

Tale password si ottiene collegandosi all'applicativo web raggiungibile all'indirizzo <https://generapwd.votazioni.unipd.it> autenticandosi con le credenziali usate per la posta elettronica istituzionale ufficiale (@studenti.unipd.it).



The screenshot shows a web interface for a Single Sign On (SSO) test. At the top left is the SSO logo, and at the top right is the University of Padua logo and name. The main heading is "SINGLE SIGN ON - TEST". Below this, there are two radio buttons for language selection: "ita" (selected) and "eng". The login form consists of two input fields: "Nome utente" (Username) with the placeholder "nome.cognome" and "Password". To the right of the "Nome utente" field are two radio buttons for email domain selection: "@unipd.it" and "@studenti.unipd.it" (selected). Below the input fields is an "Accedi" (Login) button. At the bottom left, there is a link "Hai bisogno d'aiuto?". At the bottom right, there are logos for "idem garr aai" and "Shibboleth".

Dopo aver immesso le credenziali di posta elettronica il sistema vi consentirà di accedere alla pagina successiva di generazione password



Cliccare il pulsante per generare la password che vi permetterà di accedere al sistema Helios Voting ed esprimere la vostra preferenza.

La password dovrà essere memorizzata a cura dell'utente.

Nel caso di smarrimento della password è possibile crearne un'altra seguendo lo stesso procedimento.

[Genera password](#)

Cliccando sul pulsante 'Genera password' si ottiene la password necessaria per entrare nella piattaforma di voto



[i Ottieni istruzioni](#)

[Genera password](#)

VF6Azrsq

N.B. Si consiglia di memorizzare la password. Qualora la si dimenticasse, è sempre possibile rigenerarla ripetendo l'operazione.

SECONDA FASE - VOTO ELETTRONICO

Indicazioni generali

Il sistema permette di votare in più elezioni. Le elezioni a cui si ha diritto di voto vengono visualizzate nella schermata iniziale dopo l'autenticazione. Si ricorda che si può votare una elezione alla volta e che per questioni di sicurezza dopo ogni voto la sessione viene chiusa.

Per votare in un'altra elezione è necessario quindi immettere nuovamente login e password. Se si ha intenzione di votare in più elezioni ricordarsi quindi di effettuare l'intera operazione dall'inizio della fase di voto per ogni votazione.

Ricordiamo che è possibile votare più volte anche per la stessa votazione fino al termine delle elezioni. Questo è utile in caso di coercizione, ogni nuovo voto andrà a sovrascrivere il precedente, quindi il sistema terrà conto solo dell'ultimo voto depositato.

E' possibile votare da qualsiasi dispositivo recente collegato a internet durante il periodo indicato nel regolamento elettorale.

Affinchè l'operazione di voto vada a buon fine, si consiglia l'utilizzo di computer di tipo fisso/portatile o di dispositivi mobili recenti.

Inoltre è consigliabile utilizzare uno tra i seguenti browser: Firefox 27 (o superiore), Chrome 30 (o superiore), IE 11, Edge, Opera 17 (o superiore), Safari 9 (o superiore), Android 5.0 (o superiore).

Accesso al sistema e scelta elezione

L'url per votare è **votazioni.unipd.it**.



Benvenuto nel sistema elettorale dell'Università degli Studi di Padova

Effettua il login per votare:

Autenticazione con credenziali UNIPD

1

Una volta cliccato su “Autenticazione con credenziali UNIPD” (1) apparirà la pagina di autenticazione. Utilizzare le credenziali ottenute nella fase preliminare



Benvenuto nel sistema elettorale dell'Università degli Studi di Padova

Consiglio di Amministrazione
di Votazioni UNIPD

2

I tuoi voti recenti:

Nessuno.

A questo appare la lista delle elezioni a cui si ha diritto di votare, selezionare quella desiderata. Nell'esempio “Consiglio di Amministrazione” (2)



Consiglio di Amministrazione

Tipo di elezione: *privata* - indetta da **Votazioni UNIPD**

Indirizzo elezione: <https://votazioni.unipd.it/helios/e/2018CM02>

Identificativo univoco elezione: **+5Tx4awBSRaG9ONj6JAe1gUtKwBAufWrFIAJvHT0Xgl**

Descrizione: Consiglio di Amministrazione

Puoi votare in questa elezione. Al fine di garantire l'anonimato, il tuo pseudonimo è [V59695](#).

Il termine di questa votazione è fissato per il **30/04/2018 23:59**.

quesiti elettorali 1

elettori & voti

scrutinatori 1

VOTA QUI

3

In questa pagina sono visualizzate alcune informazioni relative all'elezione, è presente inoltre lo pseudonimo di cui nota per verificare successivamente se il voto è stato correttamente depositato (utilizzando il pulsante elettori & voti, come spiegato più avanti).

Per votare clicca su "Vota qui" (3)

Votazione



Consiglio di Amministrazione

La procedura di voto si svolgerà attraverso le seguenti fasi:

1. **Compilazione** della scheda.
È possibile navigare avanti e indietro fra le pagine durante la procedura di espressione delle preferenze.
2. **Revisione e Conferma** della scheda.
La scheda viene cifrata nel tuo browser per assicurare la segretezza del voto. Ti verrà inoltre fornito un codice di tracking per poter verificare che il tuo voto sia stato conteggiato.
3. **Inserimento** della scheda nell'urna.
Dopo aver effettuato l'autenticazione, la tua scheda cifrata sarà depositata e presa in carico dal sistema per il conteggio.

Inizia

4

Codice identificativo dell'elezione: **+5Tx4awBSRaG9ONj6JAe1gUtKwBAufWrFIAJvHT0Xgl**

Clicca su "Inizia" (4) per votare.



Consiglio di Amministrazione

1. Compilazione

2. Conferma

3. Invio

Votazione Consiglio di Amministrazione

Domanda 1 di 1 — selezione 1 risposta

Socrate



Aristotele




Platone




Anassimandro



Cicerone



Plinio il giovane



Merleu-Ponty



Heidegger



5

Conferma

Codice identificativo dell'elezione: +5Tx4awB5RaG9ON/SJAe1gUKwBAu/WrFIAJvHT0Xgl



Consiglio di Amministrazione

1. Compilazione

2. Conferma

3. Invio

Controlla la tua scheda

Votazione Consiglio di Amministrazione

- Aristotele

modifica

Conferma e cifra per depositare la scheda nell'urna

6

Codice identificativo dell'elezione: **+5Tx4awBSRaG9ONj6JAe1gUtKwBAufWrFIAJvHT0Xgl**

Verifica che il voto sia corretto (in caso cliccando su modifica è possibile modificarlo) quindi si clicca su "Conferma e cifra per depositare la scheda nell'urna" (6).

A questo punto parte il processo di cifratura della scheda. In base alla velocità del dispositivo è possibile che questo processo duri da qualche istante a fino un minuto. E' necessario rimanere in attesa senza chiudere il browser o cambiare pagina, se non si completa il processo il voto non sarà valido.



Consiglio di Amministrazione

1. Compilazione

2. Conferma

3. Invio

La tua scheda è stata correttamente cifrata ed è pronta per l'invio.

Non dimenticare di cliccare "Invia la scheda"

Salva il codice di tracking prima di inviare

VYDYCtuBefqbhp4mzUXLAJcABNJGsPxEoadeLbrU0gw

Una volta cliccato su "Invia la scheda", il sistema ricorderà solo il tuo voto cifrato. Solo tu saprai cosa hai votato.

Invia la scheda

7

Codice identificativo dell'elezione: **+5Tx4awBSRaG9ONj6JAe1gUtKwBAufWrFIAJvHT0Xgl**

Il voto è stato cifrato ed è pronto per l'invio, clicca su "Invia la scheda" (7)



UNIVERSITÀ
DEGLI STUDI
DI PADOVA

[Pagina iniziale](#) [Logout](#) [Supporto](#)

Consiglio di Amministrazione - Depositare il voto nell'urna

Abbiamo ricevuto il tuo voto che però **non è ancora stato depositato** nell'urna.

L'identificativo anonimo del tuo voto è:

VYDYCtuBefqbhp4mzUXLAJcABNJGsPxEoadeLbrUOgw

Sei connesso come: utente.test1@studenti.unipd.it

DEPOSITA il voto nell'urna

8

Puoi votare più volte, solamente l'ultima votazione verrà conteggiata durante lo spoglio.

annulla

Se annulli ora, il tuo voto *NON* sarà registrato.

Potrai comunque effettuare la votazione in seguito.

Per terminare la procedura clicca su "Deposita il voto nell'urna" (8). In alto viene visualizzato un identificativo che rappresenta in maniera unica e cifrata il tuo voto. Se l'elettore ritiene può prenderne nota, verificando che il voto depositato dallo pseudonimo (visualizzato all'inizio) non venga cambiato nell'arco della votazione, ciò garantisce che nessun altro abbia usato le credenziali per votare al postodell'elettore.

Conclusione



Consiglio di Amministrazione — Voto depositato

Congratulazioni, il tuo voto è stato **depositato con successo**.

L'identificativo anonimo del voto è:

VYDYCtuBefqbhp4mzUXLAJcABNJGsPxEoadeLbrU0gw

Puoi utilizzarlo per verificare che il tuo voto sia presente nell'urna elettorale, [cliccando qui](#).

Per la tua sicurezza è stato effettuato il logout automatico.

9

[\[torna al riepilogo dell'elezione \]](#)

A questo punto la votazione è conclusa. L'elettore può tornare alla "Pagina iniziale" (10) per votare in un'altra elezione, oppure utilizzando il link (10) per accedere alla pagina di verifica. Qui troverai pseudonimo e identificativo, oltre a tutti gli altri). E' possibile salvare l'url della pagina di verifica per accedervi successivamente, in ogni caso è possibile accedere alla pagina di verifica dal pulsante "Elettori & voti" nella scheda dell'elezione che appare prima di votare.

E' possibile annullare l'operazione di voto in ogni momento cliccando su "Esci" in alto a destra durante la fase di voto. In questo caso il sistema non salverà alcuna informazione.

Una volta terminata correttamente una votazione viene effettuato un logout automatico dal sistema. E' buona norma però chiudere comunque il browser soprattutto nel caso si utilizzi un computer condiviso con altri utenti.

Assistenza in caso di problemi

Eventuali informazioni o chiarimenti in merito alla modalità di voto possono essere richieste all'Ufficio elettorale
telefono 0498273484-3487-3020-3948-3578
e-mail: elezioni@unipd.it
o all'ufficio Public Engagement – Settore Relazioni con il Pubblico 049 8273131
e-mail: callcenter@unipd.it.