


UNIVERSITÀ
DEGLI STUDI
DI PADOVA

Bilancio Unico di Ateneo di esercizio 2023



INDICE

SCHEMI DI BILANCIO	3
STATO PATRIMONIALE.....	3
CONTO ECONOMICO	5
RENDICONTO FINANZIARIO	7
PREMESSA NOTA INTEGRATIVA	8
CRITERI DI VALUTAZIONE	9
ANALISI DELLE VOCI DEL BILANCIO	21
STATO PATRIMONIALE	21
ATTIVITÀ.....	21
IMMOBILIZZAZIONI (A)	21
IMMOBILIZZAZIONI IMMATERIALI (I)	21
IMMOBILIZZAZIONI MATERIALI (II)	27
IMMOBILIZZAZIONI FINANZIARIE (III)	43
ATTIVO CIRCOLANTE (B)	50
RIMANENZE (I)	50
CREDITI (II)	51
ATTIVITÀ FINANZIARIE (III).....	59
DISPONIBILITÀ LIQUIDE (IV).....	59
RATEI E RISCONTI ATTIVI (C)	60
RATEI ATTIVI PER PROGETTI E RICERCHE IN CORSO (D)	61
PASSIVITÀ	62
PATRIMONIO NETTO (A).....	62
PATRIMONIO VINCOLATO (II)	64
PATRIMONIO NON VINCOLATO (III).....	66
FONDI PER RISCHI E ONERI (B).....	67
TRATTAMENTO DI FINE RAPPORTO DI LAVORO SUBORDINATO (C)	72
DEBITI (D).....	73
RATEI E RISCONTI PASSIVI E CONTRIBUTI AGLI INVESTIMENTI (E)	80
RISCONTI PASSIVI PER PROGETTI E RICERCHE IN CORSO (F)	84
CONTI D'ORDINE	85
CONTO ECONOMICO	88
PROVENTI OPERATIVI (A)	88
PROVENTI PROPRI (I)	88
CONTRIBUTI (II).....	93
PROVENTI PER ATTIVITA' ASSISTENZIALE (III)	102
PROVENTI PER GESTIONE DIRETTA INTERVENTI PER IL DIRITTO ALLO STUDIO (IV)	102
ALTRI PROVENTI E RICAVI DIVERSI (V)	103
VARIAZIONE RIMANENZE (VI)	104
INCREMENTO IMMOBILIZZAZIONI PER LAVORI INTERNI (VII)	104
COSTI OPERATIVI (B)	105
COSTI DEL PERSONALE (VIII)	105
COSTI DELLA GESTIONE CORRENTE (IX)	111
AMMORTAMENTI E SVALUTAZIONI (X)	123
ACCANTONAMENTI PER RISCHI E ONERI (XI)	125
ONERI DIVERSI DI GESTIONE (XII)	126

BILANCIO UNICO DI ATENEO D'ESERCIZIO 2023

PROVENTI E ONERI FINANZIARI (C)	126
RETTIFICHE DI VALORE DI ATTIVITA' FINANZIARIE (D)	128
PROVENTI E ONERI STRAORDINARI (E)	128
RISULTATO PRIMA DELLE IMPOSTE (A-B ± C ± D ± E).....	129
IMPOSTE SUL REDDITO DELL'ESERCIZIO CORRENTI DIFFERITE ANTICIPATE (F).....	129
RISULTATO DI ESERCIZIO.....	130
RENDICONTO FINANZIARIO.....	131
ALTRE INFORMAZIONI.....	133
PNRR	133
STRUMENTI DI FINANZA DERIVATA	143
INDICATORI MUR (Decreto Legislativo 49/2012).....	143
MISURE DI CONTENIMENTO DELLA SPESA PUBBLICA	148
EVENTI SUCCESSIVI	151

Nota: La redazione della Nota Integrativa, esponendo e rielaborando i valori contabili arrotondati all'unità di euro, può aver determinato piccole differenze negli importi totali rispetto ai valori indicati negli schemi di bilancio e tra totali di tabelle riassuntive e di dettaglio, nell'ordine massimo di qualche unità di euro.

SCHEMI DI BILANCIO

STATO PATRIMONIALE

ATTIVO	Saldo al 31.12.2023	Saldo al 31.12.2022
A) IMMOBILIZZAZIONI		
I IMMATERIALI		
1) Costi di impianto, di ampliamento e di sviluppo	-	-
2) Diritti di brevetto e diritti di utilizzazione delle opere di ingegno	474.296	597.197
3) Concessioni, licenze, marchi, e diritti simili	20.187.240	7.227.344
4) Immobilizzazioni in corso e acconti	43.034.319	36.991.316
5) Altre immobilizzazioni immateriali	41.808.399	34.313.264
TOTALE IMMOBILIZZAZIONI IMMATERIALI	105.504.253	79.129.121
II MATERIALI		
1) Terreni e fabbricati	195.524.339	198.402.213
2) Impianti e attrezzature	27.275.151	26.493.690
3) Attrezzature scientifiche	26.864.363	23.209.706
4) Patrimonio librario, opere d'arte, d'antiquariato e museali	18.538.375	7.741.728
5) Mobili e arredi	11.740.855	5.851.464
6) Immobilizzazioni in corso e acconti	39.290.034	24.396.602
7) Altre immobilizzazioni materiali	15.909.487	13.977.896
TOTALE IMMOBILIZZAZIONI MATERIALI	335.142.605	300.073.299
III FINANZIARIE		
	7.312.672	4.387.768
TOTALE IMMOBILIZZAZIONI FINANZIARIE	7.312.672	4.387.768
TOTALE IMMOBILIZZAZIONI (A)	447.959.530	383.590.187
B) ATTIVO CIRCOLANTE		
I RIMANENZE		
	443.948	1.261.985
TOTALE RIMANENZE	443.948	1.261.985
II CREDITI		
1) Crediti verso MIUR e altre Amministrazioni centrali	381.327.895	252.045.297
2) Crediti verso Regioni e Province Autonome	34.830.508	48.860.324
3) Crediti verso altre Amministrazioni locali	12.998.581	10.117.671
4) Crediti verso l'Unione Europea e il Resto del Mondo	68.574.837	55.615.680
5) Crediti verso Università	66.333.324	63.819.116
6) Crediti verso studenti per tasse e contributi	86.698.695	77.890.209
7) Crediti verso società ed enti controllati	771.500	1.578.809
8) Crediti verso altri (pubblici)	4.401.446	2.286.762
9) Crediti verso altri (privati)	128.317.822	153.251.887
TOTALE CREDITI	784.254.607	665.465.754
III ATTIVITA' FINANZIARIE		
	1.700.000	2.826.977
TOTALE ATTIVITA' FINANZIARIE	1.700.000	2.826.977
IV DISPONIBILITA' LIQUIDE		
1) Depositi bancari e postali	367.461.228	337.389.320
2) Denaro e valori in cassa	9.792	10.186
TOTALE DISPONIBILITA' LIQUIDE	367.471.019	337.399.506
TOTALE ATTIVO CIRCOLANTE (B)	1.153.869.575	1.006.954.222
C) RATEI E RISCONTI ATTIVI		
c1) Ratei e risconti attivi	27.998.020	29.452.020
TOTALE RATEI E RISCONTI ATTIVI (C)	27.998.020	29.452.020
D) RATEI ATTIVI PER PROGETTI E RICERCHE IN CORSO		
d1) Ratei attivi per progetti e ricerche finanziate o co-finanziate in corso	2.380.047	2.539.183
TOTALE RATEI ATTIVI PER PROGETTI E RICERCHE IN CORSO (D)	2.380.047	2.539.183
TOTALE ATTIVO	1.632.207.172	1.422.535.612
<i>Conti d'ordine dell'attivo</i>	390.587.949	379.976.294

BILANCIO UNICO DI ATENE0 D'ESERCIZIO 2023

PASSIVO	Saldo al 31.12.2023	Saldo al 31.12.2022
A) PATRIMONIO NETTO		
I FONDO DI DOTAZIONE DELL'ATENE0	111.945.046	111.945.046
II PATRIMONIO VINCOLATO		
1) Fondi vincolati destinati da terzi	15.195.799	15.645.799
2) Fondi vincolati per decisione degli organi istituzionali	96.742.864	82.313.207
3) Riserve vincolate (per progetti specifici, obblighi di legge, o altro)	-	-
TOTALE PATRIMONIO VINCOLATO	111.938.663	97.959.006
III PATRIMONIO NON VINCOLATO		
1) Risultato esercizio	7.534.780	546.859
2) Risultati relativi ad esercizi precedenti	189.418.026	202.850.824
3) Riserve statutarie	-	-
TOTALE PATRIMONIO NON VINCOLATO	196.952.806	203.397.683
TOTALE PATRIMONIO NETTO (A)	420.836.515	413.301.735
B) FONDI PER RISCHI ED ONERI		
TOTALE FONDI PER RISCHI ED ONERI (B)	52.454.789	46.044.640
C) TRATTAMENTO DI FINE RAPPORTO DI LAVORO SUBORDINATO		
TOTALE TRATTAMENTO DI FINE RAPPORTO DI LAVORO SUBORDINATO (C)	1.020.086	1.055.269
D) DEBITI		
1) Mutui e Debiti verso banche	18.381.145	22.791.188
2) Debiti verso MIUR e altre Amministrazioni centrali	235.024	143.409
3) Debiti verso Regioni e Province Autonome	200	75.198
4) Debiti verso altre Amministrazioni locali	1.912.274	5.756.784
5) Debiti verso l'Unione Europea e il Resto del Mondo	581.224	1.380.824
6) Debiti verso Università	456.935	423.905
7) Debiti verso studenti	5.320.456	5.042.710
8) Acconti	-	501
9) Debiti verso fornitori	39.254.884	25.340.784
10) Debiti verso dipendenti	6.587.128	3.198.772
11) Debiti verso società o enti controllati	233.656	137.721
12) Altri debiti	67.571.559	58.136.505
TOTALE DEBITI (D)	140.534.484	122.428.300
E) RATEI E RISCONTI PASSIVI E CONTRIBUTI AGLI INVESTIMENTI		
e1) Contributi agli investimenti	159.852.268	157.576.240
e2) Ratei e risconti passivi	142.200.903	119.144.011
TOTALE RATEI E RISCONTI PASSIVI E CONTRIBUTI AGLI INVESTIMENTI (E)	302.053.171	276.720.251
F) RISCONTI PASSIVI PER PROGETTI E RICERCHE IN CORSO		
f1) Risconti passivi per progetti e ricerche finanziate e co-finanziate in corso	715.308.128	562.985.417
TOTALE RISCONTI PASSIVI PER PROGETTI E RICERCHE IN CORSO (F)	715.308.128	562.985.417
TOTALE PASSIVO	1.632.207.172	1.422.535.612
<i>Conti d'ordine del passivo</i>	390.587.949	379.976.294

CONTO ECONOMICO

CONTO ECONOMICO	Saldo al 31.12.2023	Saldo al 31.12.2022
A) PROVENTI OPERATIVI		
I. PROVENTI PROPRI		
1) Proventi per la didattica	106.215.312	103.976.679
2) Proventi da Ricerche commissionate e trasferimento tecnologico	17.404.969	15.734.238
3) Proventi da Ricerche con finanziamenti competitivi	75.832.331	55.381.449
TOTALE PROVENTI PROPRI	199.452.612	175.092.366
II. CONTRIBUTI		
1) Contributi Miur e altre Amministrazioni centrali	478.310.693	444.132.167
2) Contributi Regioni e Province Autonome	9.694.132	12.362.218
3) Contributi altre Amministrazioni locali	704.312	734.964
4) Contributi dall'Unione Europea e dal Resto del Mondo	10.879.066	10.616.301
5) Contributi da Università	1.065.867	1.047.637
6) Contributi da altri (pubblici)	2.854.902	3.948.764
7) Contributi da altri (privati)	14.646.707	15.235.601
TOTALE CONTRIBUTI	518.155.680	488.077.652
III. PROVENTI PER ATTIVITA' ASSISTENZIALE	-	-
IV. PROVENTI PER GESTIONE DIRETTA INTERVENTI PER IL DIRITTO ALLO STUDIO	38.250.904	26.745.163
V. ALTRI PROVENTI E RICAVI DIVERSI	27.051.714	25.188.831
VI. VARIAZIONI RIMANENZE	-885.391	-133.682
VII. INCREMENTO DELLE IMMOBILIZZAZIONI PER LAVORI INTERNI	128.250	39.737
TOTALE PROVENTI OPERATIVI (A)	782.153.769	715.010.067
B) COSTI OPERATIVI		
VIII. COSTI DEL PERSONALE		
1) Costi del personale dedicato alla ricerca e alla didattica		
a) docenti/ricercatori	220.980.534	202.297.516
b) collaborazioni scientifiche (collaboratori, assegnisti, ecc.)	34.515.412	32.875.970
c) docenti a contratto	3.398.379	3.329.165
d) esperti linguistici	2.127.559	1.662.838
e) altro personale dedicato alla ricerca e alla didattica	5.149.299	4.892.101
Totale costi del personale dedicato alla ricerca e alla didattica	266.171.183	245.057.590
2) Costi del personale dirigente e tecnico-amministrativo	105.189.669	97.222.970
TOTALE COSTI DEL PERSONALE	371.360.853	342.280.560
IX. COSTI DELLA GESTIONE CORRENTE		
1) Costi per sostegno agli studenti	118.225.469	111.384.017
2) Costi per il diritto allo studio	45.865.843	33.984.751
3) Costi per l'attività editoriale	2.519.392	3.070.102
4) Trasferimenti a partner di progetti coordinati	17.509.451	9.663.922
5) Acquisto materiale consumo per laboratori	13.456.993	10.498.143
6) Variazione rimanenze di materiali di consumo per laboratori	-	-
7) Acquisto di libri, periodici e materiale bibliografico	152.512	141.158
8) Acquisto di servizi e collaborazioni tecnico gestionali	62.369.107	66.489.198
9) Acquisto altri materiali	6.641.814	5.191.178
10) Variazione delle rimanenze di materiali	-67.355	-201.540
11) Costi per godimento beni di terzi	4.553.152	5.851.217
12) Altri costi	29.474.323	24.598.545
TOTALE COSTI DELLA GESTIONE CORRENTE	300.700.702	270.670.690
X. AMMORTAMENTI E SVALUTAZIONI		
1) Ammortamenti immobilizzazioni immateriali	15.024.442	10.947.183
2) Ammortamenti immobilizzazioni materiali	32.831.526	32.875.067
3) Svalutazioni immobilizzazioni	66.951	-
4) Svalutazione dei crediti compresi nell'attivo circolante e nelle disponibilità liquide	6.908.148	15.369.648
TOTALE AMMORTAMENTI E SVALUTAZIONI	54.831.068	59.191.898
XI. ACCANTONAMENTI PER RISCHI E ONERI	19.509.145	14.927.689
XII. ONERI DIVERSI DI GESTIONE	5.574.520	5.383.862
TOTALE COSTI OPERATIVI (B)	-751.976.287	-692.454.699
DIFFERENZA TRA COSTI E PROVENTI OPERATIVI (A-B)	30.177.482	22.555.368

BILANCIO UNICO DI ATENEO D'ESERCIZIO 2023

CONTO ECONOMICO	Saldo al 31.12.2023	Saldo al 31.12.2022
C) PROVENTI ED ONERI FINANZIARI		
1) Proventi finanziari	128.542	14.704
2) Interessi ed altri oneri finanziari	854.995	1.057.897
3) Utili e perdite su cambi	-31.420	-31.499
TOTALE PROVENTI ED ONERI FINANZIARI (C)	-757.873	-1.074.692
D) RETTIFICHE DI VALORE DI ATTIVITA' FINANZIARIE		
1) Rivalutazioni	120.508	-
2) Svalutazioni	5.165	158.078
TOTALE RETTIFICHE DI VALORE DI ATTIVITA' FINANZIARIE (D)	115.343	-158.078
E) PROVENTI ED ONERI STRAORDINARI		
1) Proventi	32.169	16.426
2) Oneri	516	124.661
TOTALE PROVENTI ED ONERI STRAORDINARI (E)	31.653	-108.235
Risultato prima delle imposte (A-B+-C+-D+-E)	29.566.605	21.214.363
F) IMPOSTE SUL REDDITO DELL'ESERCIZIO CORRENTI, DIFFERITE, ANTICIPATE		
TOTALE IMPOSTE SUL REDDITO DELL'ESERCIZIO CORRENTI, DIFFERITE, ANTICIPATE (F)	22.031.824	20.667.504
RISULTATO DI ESERCIZIO	7.534.780	546.859

RENDICONTO FINANZIARIO

RENDICONTO FINANZIARIO	Saldo al 31.12.2023	Saldo al 31.12.2022
FLUSSO MONETARIO (CASH FLOW) ASSORBITO/GENERATO DALLA GESTIONE CORRENTE	68.740.813	52.452.067
RISULTATO NETTO	7.534.780	546.859
Rettifica voci che non hanno avuto effetto sulla liquidità:		
AMMORTAMENTI, SVALUTAZIONI E ALTRE VOCI	54.831.067	58.764.708
VARIAZIONE NETTA DEI FONDI PER RISCHI ED ONERI	6.410.148	-7.017.296
VARIAZIONE NETTA DEL TFR	-35.183	157.796
FLUSSO MONETARIO (CASH FLOW) ASSORBITO/GENERATO DALLE VARIAZIONI DEL CAPITALE CIRCOLANTE	78.022.849	-45.010.301
(AUMENTO)/DIMINUZIONE DEI CREDITI	-125.697.002	-289.614.070
(AUMENTO)/DIMINUZIONE DELLE RIMANENZE	818.037	-67.614
(AUMENTO)/DIMINUZIONE ATTIVITA' FINANZIARIE ISCRITTE NELL'ATTIVO CIRCOLANTE	1.126.977	152.913
AUMENTO/(DIMINUZIONE) DEI DEBITI	22.506.070	11.743.937
VARIAZIONE DI ALTRE VOCI DEL CAPITALE CIRCOLANTE	179.268.767	232.774.534
A) FLUSSO DI CASSA (CASH FLOW) OPERATIVO	146.763.662	7.441.766
INVESTIMENTI IN IMMOBILIZZAZIONI:	-112.460.161	-70.031.811
- MATERIALI	-68.118.782	-39.064.470
- IMMATERIALI	-41.399.575	-30.942.250
- FINANZIARIE	-2.941.804	-25.091
DISINVESTIMENTI IN IMMOBILIZZAZIONI:	167.899	991.685
- MATERIALI	150.999	991.685
- IMMATERIALI	-	-
- FINANZIARIE	16.900	-
B) FLUSSO MONETARIO (CASH FLOW) DA ATTIVITA' DI INVESTIMENTO/DISINVESTIMENTO	-112.292.262	-69.040.126
ATTIVITA' DI FINANZIAMENTO:	-4.399.887	-4.276.140
AUMENTO DI CAPITALE	-	-
VARIAZIONE NETTA DEI FINANZIAMENTI A MEDIO-LUNGO TERMINE	-4.399.887	-4.276.140
C) FLUSSO MONETARIO (CASH FLOW) DA ATTIVITA' DI FINANZIAMENTO	-4.399.887	-4.276.140
D) FLUSSO MONETARIO (CASH FLOW) DELL'ESERCIZIO (A+B+C)	30.071.513	-65.874.500
DISPONIBILITA' MONETARIA NETTA INIZIALE	337.399.506	403.274.006
DISPONIBILITA' MONETARIA NETTA FINALE	367.471.019	337.399.506
FLUSSO MONETARIO (CASH FLOW) DELL'ESERCIZIO	30.071.513	-65.874.500

PREMESSA NOTA INTEGRATIVA

Il Bilancio Unico di Ateneo di esercizio 2023 (di seguito Bilancio 2023) rappresenta la situazione patrimoniale, economica e finanziaria dell'Università degli Studi di Padova (di seguito Ateneo).

Si compone di Stato Patrimoniale, Conto Economico, Rendiconto Finanziario e Nota Integrativa.

L'Ateneo è strutturato in 91 Centri di spesa così suddivisi:

- Rettorato
- Direzione Generale
- 10 Aree Dirigenziali dell'Amministrazione Centrale
- 5 Centri di Ateneo accentrati presso l'Amministrazione Centrale
- 32 Dipartimenti
- 14 Centri di Ateneo autonomi
- 22 Centri Interdipartimentali autonomi (di cui uno cessato nel 2023)
- 2 Centri Interuniversitari
- 3 Poli Multifunzionali
- 1 Azienda Agraria

Il Bilancio 2023 è stato redatto in conformità a quanto disposto dal Decreto Legislativo n. 18 del 27.01.2012 *“Introduzione di un sistema di contabilità economico-patrimoniale e analitica, del bilancio unico e del bilancio consolidato nelle università, a norma dell'articolo 5, comma 1, lettera b), e comma 4, lettera a), della legge 30.12.2010, n. 240”*, dal Decreto del MIUR di concerto con il MEF n. 19 del 14.01.2014 *“Principi contabili e schemi di bilancio in contabilità economico-patrimoniale per le università”* (di seguito D.I. 19/2014), così come modificato dal Decreto Interministeriale n. 394 del 08.06.2017 *“Revisione dei principi contabili e schemi di bilancio di cui al D.I. n. 19/2014”* (di seguito D.I. 394/2017).

La presente Nota integrativa recepisce, inoltre, le disposizioni operative contenute nella terza edizione del Manuale Tecnico Operativo adottato con il Decreto Direttoriale n. 1055 del 30.05.2019 (di seguito MTO) nonché le indicazioni delle Note Tecniche del MIUR elaborate dalla Commissione Ministeriale per la contabilità economico-patrimoniale delle Università e consultabili nel sito <https://coep.miur.it>.

Per quanto non espressamente previsto dalla normativa sopra indicata, inerente specificatamente le Università, sono state applicate le disposizioni del Codice Civile e i Principi Contabili Nazionali emanati dall'Organismo Italiano di Contabilità (OIC).

CRITERI DI VALUTAZIONE

I criteri di valutazione utilizzati sono conformi a quelli stabiliti nei provvedimenti sopra richiamati e non sono stati fatti oggetto di deroga, fatto salvo quanto specificamente indicato.

Si riportano di seguito i criteri di valutazione delle singole poste.

IMMOBILIZZAZIONI IMMATERIALI

Le immobilizzazioni immateriali sono beni o oneri pluriennali caratterizzati dalla natura immateriale e dalla mancanza di tangibilità, che manifestano i benefici economici in un arco temporale di più esercizi. Esse sono iscritte al costo di acquisto o di produzione. Il costo di acquisto comprende anche gli oneri accessori. Il costo di produzione comprende tutti i costi direttamente imputabili e quelli di indiretta attribuzione per la quota ragionevolmente imputabile. L'IVA in attività istituzionale, in quanto indetraibile, viene portata a incremento del costo.

Rientrano in questa categoria anche i contratti pluriennali per gli abbonamenti alle banche dati, sia di natura permanente che temporanea, nonché i contratti di servizi o licenza di durata a utilità pluriennale.

Il costo delle immobilizzazioni immateriali, la cui utilizzazione è limitata nel tempo, viene sistematicamente ammortizzato in ogni esercizio, tenendo conto della residua possibilità di utilizzo.

L'immobilizzazione che, alla data di chiusura dell'esercizio, risulti durevolmente di valore inferiore a quello determinato secondo i criteri di cui sopra, viene iscritta a tale minor valore. I valori originari di iscrizione sono ripristinati, al netto dell'ammortamento, qualora vengano meno le ragioni che avevano originato tali svalutazioni.

Il MTO, relativamente ai Brevetti, prevede che il rilascio del "brevetto" non possa costituire in sé ragione sufficiente per l'iscrizione nell'attivo di un valore immateriale e che in ogni caso la durata legale del brevetto costituisca uno solo degli elementi di valutazione per determinare il suo ammortamento. Fondamentale per la determinazione del suo ammontare è la valutazione della sua utilizzabilità economica nell'esercizio dell'attività dell'ente. Il D.I. 19/2014 all'art. 4, comma 1, lettera a) prevede che tali costi vadano, in via prudenziale, iscritti a conto economico e la capitalizzazione costituisca eccezione da giustificare adeguatamente in nota integrativa. Stante la normativa, l'Ateneo, in continuità con i criteri utilizzati per i bilanci degli anni precedenti, in assenza di informazioni certe sulla generazione

di benefici economici futuri derivanti dallo sfruttamento dei brevetti, ha iscritto prudenzialmente i relativi costi di acquisizione in Conto Economico.

Così come per i brevetti, il costo di registrazione di marchi relativi ad attività commerciali svolte dall'Ateneo sono stati imputati direttamente in Conto Economico non avendo certezza dei benefici economici futuri derivanti dall'uso del marchio.

Concessioni, licenze, marchi e diritti simili vengono ammortizzati in funzione della durata del diritto.

In linea con gli esercizi precedenti, sia le migliorie sugli immobili demaniali concessi in uso perpetuo sia quelle effettuate sui beni di terzi a disposizione dell'Ateneo, vengono iscritte tra le immobilizzazioni immateriali e sono ammortizzate tenendo conto della residua possibilità di utilizzo nel caso in cui le migliorie e le spese incrementative non siano separabili dai beni stessi (ovvero non possano avere una loro autonoma funzionalità); diversamente sono iscritte tra le immobilizzazioni materiali. Questi costi sono ammortizzati in base alla minore durata tra la vita economico-tecnica delle migliorie effettuate e la durata del diritto di godimento/contratto di affitto.

L'ammortamento adottato per le varie voci delle immobilizzazioni immateriali è determinato in base alla durata stimata della vita utile del bene, come riepilogato nella *Tabella 1*.

Le aliquote utilizzate per il calcolo degli ammortamenti delle immobilizzazioni immateriali sono state approvate dal Consiglio di Amministrazione (di seguito C.d.A.) nella seduta dell'11.09.2018 con delibera rep. n. 236. Le aliquote sono state aggiornate con successive delibere; in particolare, con la delibera rep. n. 181 del 29.06.2021 sono state approvate le aliquote riguardanti i contratti pluriennali per abbonamento banche dati e per diritti reali di godimento (diritto di superficie) e con la delibera rep. n. 84 del 27.02.2024 le aliquote relative al restauro straordinario di opere d'arte. Nel caso specifico si tratta di restauro straordinario di beni concessi in comodato all'Ateneo e quindi non di proprietà.

Tabella 1: Immobilizzazioni immateriali - vita utile e aliquote di ammortamento

DESCRIZIONE CATEGORIA	Periodo di ammortamento espresso in annualità	Aliquota di ammortamento
COSTI DI IMPIANTO, DI AMPLIAMENTO E SVILUPPO	5	20,00%
DIRITTI DI BREVETTO E DIRITTI DI UTILIZZAZIONE DELLE OPERE DI INGEGNO		
Diritti di Brevetto	*	*
Software applicativo prodotto da terzi e acquistato a titolo di proprietà e software di produzione e uso interno "tutelato"	3	33,33%
CONCESSIONI, LICENZE, MARCHI E DIRITTI SIMILI		
Software applicativo acquistato a titolo di licenza d'uso a tempo determinato pluriennale	**	**
Banche dati - contratti pluriennali	**	**
Diritti reali di godimento	**	**
ALTRE IMMOBILIZZAZIONI IMMATERIALI		
Migliorie su beni di terzi demaniali	***	***
Migliorie su beni di terzi	****	****
Restauro straordinario opere d'arte non di proprietà	15	6,67%
Software applicativo prodotto da terzi e acquistato a titolo di licenza d'uso a tempo indeterminato e software applicativo prodotto per uso interno e non "tutelato"	3	33,33%
Banche dati permanenti	3	33,33%

*) l'aliquota è variabile in funzione dell'utilità futura prudenzialmente stimata (l'Ateneo, in assenza di informazioni certe sulla generazione di benefici economici futuri, ha iscritto i costi in Conto Economico).

**) l'aliquota è variabile in funzione della durata del contratto e/o licenza.

***) l'aliquota di ammortamento della miglioria segue i criteri della categoria su cui si è intervenuto; pertanto se l'intervento è sul fabbricato viene applicata un'aliquota del 3%, se l'intervento è sugli impianti il 10%.

****) l'aliquota è determinata prendendo in considerazione la minore tra la vita utile del bene e la durata del contratto tenendo conto dell'eventuale rinnovo automatico dello stesso.

Per quanto riguarda le aliquote relative alle categorie *Software applicativo prodotto da terzi e acquistato a titolo di proprietà e software di produzione e uso interno "tutelato"* e *Software applicativo prodotto da terzi e acquistato a titolo di licenza d'uso a tempo indeterminato e software di produzione e uso interno e "non tutelato"* il MTO prevede per la prima tipologia un'aliquota variabile in funzione della durata legale del diritto o, in assenza, del 20%, mentre per la seconda tipologia un'aliquota del 20%. Considerata l'elevata obsolescenza della categoria si ritiene che risponda a maggiore prudenza l'ammortamento del software, se non previsto diversamente, in tre anni, con un'aliquota pari al 33,33%, così come deliberato dal C.d.A. nella seduta dell'11.09.2018.

IMMOBILIZZAZIONI MATERIALI

Le immobilizzazioni materiali sono iscritte al costo di acquisto o di produzione. Il costo di acquisto comprende anche gli oneri accessori. Il costo di produzione comprende tutti i costi direttamente imputabili; può comprendere anche altri costi relativi al periodo di fabbricazione e fino al momento in cui il bene può essere utilizzato, per la quota ragionevolmente imputabile al prodotto. L'IVA in attività istituzionale, in quanto indetraibile, viene portata a incremento del costo.

I costi di manutenzione ordinaria delle immobilizzazioni sono interamente iscritti in Conto Economico nell'esercizio in cui sono sostenuti. I costi di manutenzione che aumentano la capacità produttiva del bene e/o la sua sicurezza e/o ne prolungano la vita utile, sono portati a incremento del valore del bene cui fanno riferimento e quindi ammortizzati.

Il costo delle immobilizzazioni materiali, determinato come sopra descritto, viene sistematicamente ammortizzato in ogni esercizio, tenendo conto della residua possibilità di utilizzo.

L'immobilizzazione che, alla data di chiusura dell'esercizio, risulti durevolmente di valore inferiore a quello determinato secondo i precedenti criteri, viene svalutata attraverso l'iscrizione di un apposito fondo rettificativo. I valori originari di iscrizione sono ripristinati qualora vengano meno le ragioni che avevano originato le svalutazioni.

Gli immobili di Ateneo, per i quali il C.d.A. ha deliberato la vendita, sono stati contabilizzati, nel rispetto dei principi contabili, fra le Rimanenze dell'Attivo Circolante al minore fra il valore netto contabile e il valore di presunto realizzo.

L'ammortamento adottato per le varie voci delle immobilizzazioni materiali è determinato in base alla durata stimata della vita utile del bene, come riepilogato nella successiva *Tabella 2*.

Le aliquote utilizzate per il calcolo degli ammortamenti delle immobilizzazioni materiali sono state approvate dal C.d.A. nella seduta dell'11.09.2018 con delibera rep. n. 236. Le aliquote sono state aggiornate con successive delibere; in particolare, con la delibera rep. n. 184 del 28.06.2022 sono state approvate le nuove aliquote riguardanti gli impianti di telefonia e reti tecnologiche di trasferimento dati e con la delibera rep. n. 84 del 27.02.2024 le aliquote relative ai modelli museali e al restauro straordinario dei beni storico-artistico-museali di proprietà dell'Ateneo.

Tabella 2: Immobilizzazioni materiali - vita utile e aliquote di ammortamento

DESCRIZIONE CATEGORIA	Periodo di ammortamento espresso in annualità	Aliquota di ammortamento
TERRENI E FABBRICATI		
Terrreni	0	0,00%
Fabbricati	33	3,00%
Costruzioni Leggere	10	10,00%
IMPIANTI E ATTREZZATURE		
Impianti di riscaldamento, condizionamento e idraulici	10	10,00%
Impianti elettrici	10	10,00%
Impianti elevatori	10	10,00%
Impianti di rilevazione incendi, di allarme e per la sicurezza	10	10,00%
Impianti di telefonia e reti tecnologiche di trasferimento dati	5 o 10	20,00% o 10,00%
Impianti audio - video	5	20,00%
Macchine d'ufficio	8	12,50%
Altre attrezzature	8	12,50%
ATTREZZATURE SCIENTIFICHE		
Macchine e attrezzature scientifiche	5	20,00%
Macchine e attrezzature scientifiche ad elevato tasso di obsolescenza	da 2 a 4	50,00%, 33,33% o 25,00%
PATRIMONIO LIBRARIO, OPERE D'ARTE, D'ANTIQUARIATO E MUSEALI		
Opere d'arte e beni di valore storico	0	0,00%
Restauro straordinario opere d'arte di proprietà	15	6,67%
Materiale Bibliografico	1	100,00%
MOBILI E ARREDI		
Mobili e Arredi	10	10,00%
ALTRE IMMOBILIZZAZIONI MATERIALI		
Attrezzature informatiche, multimediali e simili	4	25,00%
Attrezzature informatiche, multimediali e simili ad elevato tasso di obsolescenza	2 o 3	50,00% o 33,33%
Autovetture	4	25,00%
Autocarri	4	25,00%
Trattori, macchine agricole e mezzi speciali	10	10,00%
Motocicli e Ciclomotori	4	25,00%
Altre immobilizzazioni materiali	8	12,50%
<i>Elettrodomestici ad uso civile</i>	8	12,50%
<i>Modelli per la Didattica</i>	8	12,50%
<i>Modelli Museali</i>	8	12,50%
<i>Atri beni mobili residuali</i>	8	12,50%

Con delibera rep. n. 236/2018 il C.d.A. ha inoltre stabilito che, in caso di finanziamenti esterni finalizzati alle attività di ricerca, le aliquote di ammortamento per le attrezzature scientifiche ed informatiche ad elevato tasso di obsolescenza possano essere modificate con motivata delibera dell'Organo collegiale della Struttura in accordo con le regole contabili e di rendicontazione definite dal finanziatore, prevedendo che, in base alla durata del finanziamento, vengano ammortizzate in un periodo pari a 2, 3 o 4 anni.

I contributi in conto capitale ricevuti a fronte di specifici investimenti per beni soggetti ad ammortamento sono iscritti nei risconti passivi, concorrendo al risultato economico dei vari esercizi sulla base del piano di ammortamento dei cespiti ai quali si riferiscono.

Le opere d'arte, i beni di valore storico e le collezioni scientifiche, sono iscritti al costo e non sono soggetti ad ammortamento in quanto tendono a non perdere valore nel corso del tempo. Qualora vengano rinvenuti beni non ancora inventariati, la loro valorizzazione si basa sull'estima di un esperto del settore, in linea con beni simili presenti nel settore museale. Gli interventi di restauro straordinario, avendo durata pluriennale, sono ammortizzati secondo l'aliquota deliberata dal C.d.A del 27.02.2024 sulla base di una durata media degli stessi.

Per quanto attiene i beni pervenuti tramite donazione, lascito testamentario o altre liberalità, gli stessi sono iscritti sulla base del valore indicato nell'atto di donazione o successione o, in mancanza, sulla base di una relazione di stima da parte di un esperto di settore.

Come previsto dal D.I. 394/2017, il bene pervenuto nelle disponibilità dell'Ateneo a partire dall'esercizio 2018:

- se non soggetto ad ammortamento, è iscritto nelle immobilizzazioni materiali e il corrispondente valore viene iscritto come provento al momento del ricevimento;
- se soggetto ad ammortamento, è iscritto, all'atto dell'acquisizione, nelle immobilizzazioni materiali con contropartita una voce di provento che viene riscontata a fine esercizio, in relazione al piano di ammortamento del bene.

Per i beni non soggetti ad ammortamento, pervenuti nelle disponibilità dell'Ateneo prima dell'entrata in vigore del D.I. 394/2017 tramite donazione, lascito testamentario o altre liberalità, è stato mantenuto il principio di valutazione previsto all'art. 4 del D.I. 19/2014, che prevede che il corrispondente valore del bene venga iscritto nel Patrimonio Netto, sezione Patrimonio Vincolato, in un fondo di riserva adeguatamente distinto.

IMMOBILIZZAZIONI FINANZIARIE

Recependo quanto previsto dal D.I. 394/2017, nella valutazione delle immobilizzazioni finanziarie si considera il costo sostenuto per l'acquisizione della partecipazione, comprensivo degli oneri accessori, rettificato in diminuzione in presenza di perdite durevoli di valore. Le partecipazioni in aziende, società o altri enti controllati e collegati, in presenza di perdite durevoli di valore, sono valutate in base all'importo corrispondente alla frazione del Patrimonio netto risultante dall'ultimo bilancio approvato dai medesimi.

La voce comprende sia le partecipazioni dell'Ateneo destinate a investimento durevole, tra le quali sono state iscritte, come previsto dal M.T.O, solo quelle con valore d'uso futuro e/o possibilità di realizzo, sia altri titoli diversi dalle partecipazioni in considerazione della durata

dell'attività finanziaria. A partire dal presente bilancio gli investimenti del patrimonio dei Lasciti, nei precedenti esercizi ricompresi tra le attività finanziarie dell'attivo circolante, appurata la natura di investimento durevole, sono stati riclassificati tra le immobilizzazioni finanziarie.

Resta l'obbligo per l'Ateneo di redigere il bilancio consolidato come previsto dal D.I. n. 248 dell'11.04.2016 (Schemi di bilancio consolidato delle Università).

RIMANENZE

In riferimento alla natura dell'attività svolta dall'Ateneo, alla irrilevanza economica e alla complessità organizzativa di una eventuale gestione di magazzino, l'Ateneo ha optato, fin dal primo stato patrimoniale, per la rilevazione direttamente a costo degli acquisti di "beni di consumo" destinati a essere impiegati nell'attività istituzionale (didattica, ricerca e assistenza), in particolare materiale per laboratori, cancelleria e informatico. A decorrere, però, dall'esercizio precedente, data la peculiarità dell'attività e l'adozione di un software per la gestione del magazzino, considerato inoltre il valore rilevante delle merci in giacenza, sono state valorizzate, sulla base dell'inventario effettuato all'inizio del 2024, le rimanenze di magazzino al relativo costo di acquisto dei negozi UP Store presso il Palazzo Bo, presso l'Orto Botanico e, dall'esercizio 2023, presso il Museo della Natura e dell'Uomo.

Come già avvenuto nei bilanci precedenti sono, inoltre, stati contabilizzati fra le rimanenze di prodotti finiti gli immobili per i quali il C.d.A. ha deliberato la vendita, valorizzati al minore fra il valore netto contabile e il valore di presunto realizzo. A fine esercizio sono state aggiornate sia le movimentazioni che le variazioni avvenute nel corso dell'anno.

CREDITI E DEBITI

I crediti rappresentano il diritto a esigere a una data scadenza determinati ammontari.

I crediti per contributi sono iscritti, per l'intero ammontare, così come previsto dalla normativa, solo a fronte di una comunicazione ufficiale da parte del soggetto finanziatore in merito all'assegnazione definitiva a favore dell'Ateneo o, nel caso di amministrazioni pubbliche, in presenza di atto o provvedimento ufficiale di assegnazione.

Il MTO prevede che la classificazione dei soggetti creditori/debitori, avvenga sulla base della classificazione ISTAT dell'Elenco delle Amministrazioni Pubbliche di cui all'articolo 1, comma 3 della legge 31 dicembre 2009, n. 196 e ss. mm. I crediti verso soggetti giuridici non

residenti in Italia sono stati riclassificati sulla base della loro collocazione geografica mentre i crediti verso persone fisiche, anche se non residenti in Italia, vengono classificati secondo la loro natura.

I crediti verso gli studenti sono dati dai pagamenti dovuti per tasse e contributi dagli studenti che hanno perfezionato l'iscrizione ai corsi di laurea triennale e magistrale alla data di redazione del Bilancio 2023.

I crediti sono esposti al loro valore di presumibile realizzo. Il valore nominale dei crediti è rettificato per tenere in considerazione, alla data di chiusura dell'esercizio, le situazioni di inesigibilità specifiche o generiche.

L'eventuale accantonamento al fondo svalutazione crediti è realizzato nel rispetto dei principi di competenza e di prudenza. In questa prospettiva gli accantonamenti sono stati effettuati per riflettere in modo veritiero e corretto gli accadimenti economici, senza che ciò implichi una riduzione da parte dell'Ateneo dell'impegno e degli sforzi orientati al recupero dei crediti.

Nel presente bilancio, come già nel precedente, sono stati registrati i crediti relativi ai finanziamenti PNRR in base al soggetto con cui sono stati stipulati gli accordi. Diversamente, ai fini di una rappresentazione più evidente, l'accantonamento al "Fondo svalutazione crediti per PNRR" è stato associato, a prescindere dall'ente finanziatore, al conto "Crediti verso MUR".

I debiti rappresentano obbligazioni, nei confronti di finanziatori, fornitori e altri soggetti, a pagare ammontari fissi o determinabili di disponibilità liquide ad una data stabilita. I debiti sono iscritti al valore nominale.

I crediti e i debiti espressi originariamente in valuta estera sono iscritti in base ai cambi in vigore alla data in cui sono sorti o alla data del documento. La rilevazione di utili o perdite su cambi viene effettuata al momento dell'effettivo incasso o pagamento.

ATTIVITÀ FINANZIARIE COMPRESSE NELL'ATTIVO CIRCOLANTE

Si tratta di investimenti in partecipazioni, titoli o altri strumenti finanziari destinati a essere impiegati o smobilizzati nel breve termine e per tale motivo non sono classificati tra le immobilizzazioni finanziarie.

I titoli e le attività finanziarie che non costituiscono immobilizzazioni finanziarie sono iscritti al costo di acquisto, ovvero al valore di realizzazione desumibile dal mercato, se minore; tale

minor valore non può essere mantenuto nei successivi bilanci se ne sono venuti meno i motivi.

DISPONIBILITÀ LIQUIDE

Si tratta dei depositi bancari (che rientrano nel sistema di Tesoreria Unica o che ne sono esclusi come nel caso dei depositi della gestione separata dei lasciti) e valori bollati. Queste poste sono valutate al valore nominale.

RATEI E RISCONTI

Nei ratei e risconti attivi sono iscritti rispettivamente i proventi di competenza dell'esercizio che avranno manifestazione finanziaria in esercizi successivi e i costi rilevati entro la chiusura dell'esercizio ma di competenza di esercizi successivi. Nei ratei e risconti passivi sono iscritti rispettivamente i costi di competenza dell'esercizio che avranno manifestazione finanziaria in esercizi successivi e i proventi rilevati entro la chiusura dell'esercizio, ma di competenza di esercizi successivi. Possono essere iscritte nelle voci di ratei e risconti solamente le quote di costi e proventi, comuni a due o più esercizi, l'entità dei quali varia in ragione del tempo.

Nel contesto universitario sono considerati anche i ratei attivi e risconti passivi per progetti e ricerche in corso. In tali voci sono iscritti i valori riferiti alle singole commesse e progetti di ricerca di durata pluriennale per la differenza tra i ricavi rilevati e i costi sostenuti. Qualora il valore dei ricavi ecceda quello dei costi viene iscritto in bilancio un risconto passivo, mentre nei casi in cui il valore dei ricavi risulti inferiore al costo viene iscritto in bilancio un rateo attivo.

Per le commesse annuali la valutazione avviene al costo. Per le commesse pluriennali la valutazione dei progetti è stata effettuata dall'Ateneo secondo il metodo della "commessa completata" o del "cost to cost" che prevede il riconoscimento del risultato economico della commessa solo quando il progetto è concluso. Tale criterio comporta che durante la vita del progetto i ricavi riconosciuti siano pari ai costi sostenuti o siano in proporzione ai costi sostenuti se il progetto è cofinanziato.

Tra i risconti passivi assumono peculiare rilievo quelli relativi a progetti e ricerche in corso, ai contributi agli investimenti (ossia contributi in conto capitale per beni a utilizzo pluriennale che perdono valore nel corso del tempo) e ai proventi per tasse e contributi

dovuti dagli studenti iscritti per l'anno accademico in corso alla data di chiusura dell'esercizio.

PATRIMONIO NETTO

Il D.I. n. 19/2014 all'art. 4, comma 1, lettera h) stabilisce che il patrimonio netto degli atenei si articola in:

1. Fondo di dotazione;
2. Patrimonio vincolato;
3. Patrimonio non vincolato.

Il **Fondo di dotazione**, valorizzato nello Stato Patrimoniale Iniziale dell'Ateneo, rappresenta la differenza contabile tra attivo e passivo di Stato Patrimoniale, decurtata delle poste componenti il patrimonio non vincolato e il patrimonio vincolato.

Il **Patrimonio vincolato** come risultante dallo schema di bilancio di cui all'allegato 1 del D.I. 19/2014, è composto da tre macro voci:

- a) *Fondi vincolati destinati da terzi*: rappresentano l'ammontare delle somme derivanti da erogazioni, donazioni, lasciti testamentari o altre liberalità, vincolate nella finalità e/o nell'utilizzo per scelta del terzo donatore;
- b) *Fondi vincolati per decisioni degli organi istituzionali*: sono costituiti da destinazioni del risultato dell'esercizio o di altre risorse libere di patrimonio, da parte degli organi d'Ateneo, nonché da poste derivanti dalla Contabilità Finanziaria sulle quali esiste un vincolo di destinazione stabilito dagli organi;
- c) *Riserve vincolate per progetti specifici, obblighi di legge o altro*: rappresentano tutte le fattispecie che non possono trovare rappresentazione nelle precedenti voci.

Il **Patrimonio non vincolato** è composto dal Risultato gestionale di esercizio, dai Risultati gestionali relativi a esercizi precedenti nonché dalle Riserve statutarie.

FONDI PER RISCHI E ONERI

I fondi per rischi e oneri sono stanziati per coprire perdite o rischi aventi natura determinata, esistenza certa o probabile, dei quali tuttavia, alla data di chiusura dell'esercizio, non sono esattamente determinabili l'ammontare o la data di sopravvenienza. Gli stanziamenti riflettono la migliore stima possibile sulla base degli elementi a disposizione. Al fine di fornire una rappresentazione più chiara, sono stati suddivisi i Fondi Area Personale dagli Altri Fondi

che a loro volta, in funzione della diversa natura, vengono raggruppati in fondi rischi e fondi per oneri futuri.

TRATTAMENTO DI FINE RAPPORTO DI LAVORO SUBORDINATO

Tale voce di bilancio rappresenta l'effettivo debito per il trattamento di fine rapporto di lavoro subordinato maturato verso i collaboratori ed esperti linguistici e gli operai agricoli, determinato in conformità alla legge e ai contratti di lavoro vigenti.

Per il rimanente personale dell'Ateneo, docenti e ricercatori, dirigenti e personale tecnico amministrativo, non si procede ad alcun accantonamento per il trattamento di fine rapporto di lavoro subordinato in quanto le contribuzioni sono versate direttamente all'ente previdenziale che, alla cessazione del servizio, provvederà a corrispondere al dipendente quanto dovuto.

COSTI E RICAVI

I costi e i ricavi sono esposti in bilancio secondo il principio della competenza economica e della prudenza.

I ricavi e i proventi, i costi e gli oneri relativi a operazioni in valuta sono determinati al cambio corrente alla data nella quale la relativa operazione è compiuta.

I ricavi per contributi in conto esercizio sono correlati ai costi sostenuti per l'attività a fronte della quale è stato ottenuto il singolo contributo.

Le tasse e contributi universitari dovuti dagli studenti sono rilevati e contabilizzati secondo il principio della competenza economica che, per questa fattispecie di ricavi, corrisponde all'anno accademico. Tutti i ricavi sono esposti al netto dei rimborsi effettuati e nel rispetto del principio della competenza economica, avendo tenuto in considerazione in fase di chiusura dell'esercizio delle informazioni disponibili nei primi mesi dell'anno successivo. Il metodo di contabilizzazione dei contributi studenteschi dei corsi post-lauream segue invece il criterio della cassa, perciò il ricavo viene registrato contestualmente all'incasso.

L'Ateneo nel corso del 2023, infine, ha sostenuto spese in conto esercizio relative a interventi per i quali era stata stanziata parte degli utili risultanti dai bilanci consuntivi. Essendo tali spese rientrate fra i costi d'esercizio (con effetto, quindi, nullo sulle riserve di patrimonio netto), si è verificato un impatto economico negativo nel presente bilancio di euro 1.222.837.

Contestualmente, quindi, gli interventi previsti a valere sul Patrimonio netto, hanno permesso di svincolare riserve per pari importo.

IMPOSTE SUL REDDITO

Tale voce accoglie le imposte IRES e IRAP di competenza dell'esercizio. L'IRAP è calcolata con il metodo misto (retributivo per l'attività istituzionale e ordinario per l'attività commerciale). Le imposte imputate all'esercizio sono calcolate applicando l'aliquota per l'attività istituzionale (IRES e IRAP) e per l'attività commerciale (solo per IRAP) alle rispettive basi imponibili stimate al momento della predisposizione del bilancio.

GARANZIE, IMPEGNI, BENI DI TERZI E RISCHI (Conti d'ordine)

I conti d'ordine accolgono:

- il valore degli impegni assunti verso terzi per ordini e contratti per i quali, alla data del 31.12.2023 non era stato consegnato il bene o resa la prestazione da parte dei fornitori;
- il valore catastale degli immobili di terzi concessi in uso perpetuo (demaniali) o in uso gratuito all'Ateneo per una durata limitata nel tempo;
- il valore delle eventuali garanzie prestate a favore di terzi.

OPERAZIONI FUORI BILANCIO

L'Ateneo non ha adottato strumenti della cosiddetta "finanza derivata", né ha posto in essere operazioni di copertura, di speculazione su tassi o su valute ovvero relative a valori mobiliari o altre operazioni similari giuridicamente perfezionate ma non ancora eseguite che comportino la nascita di diritti e obblighi certi produttori attività e/o passività potenziali, non immediatamente iscrivibili nello Stato Patrimoniale.

ANALISI DELLE VOCI DEL BILANCIO

Gli schemi adottati per Stato Patrimoniale e Conto Economico sono quelli previsti dal D.I. 19/2014 così come modificato dal D.I. 394/2017.

Le voci dello Stato Patrimoniale e Conto Economico del Bilancio di Esercizio 2023 sono confrontate con quelle risultanti dallo Stato Patrimoniale e Conto Economico al 31.12.2022.

STATO PATRIMONIALE

ATTIVITÀ

IMMOBILIZZAZIONI (A)

Tabella 3: Immobilizzazioni

(A) IMMOBILIZZAZIONI	Valore di bilancio al 31.12.2022 (costo storico al netto fondo ammortamento)	Incrementi anno 2023	Decrementi anno 2023	Ammortamenti anno 2023	Valore di bilancio al 31.12.2023
I IMMATERIALI					
1) Costi di impianto, di ampliamento e sviluppo					
2) Diritti di brevetto e diritti di utilizzazione delle opere di ingegno	597.197	226.107		349.009	474.296
3) Concessioni, licenze, marchi, e diritti simili	7.227.344	22.043.270		9.083.374	20.187.240
4) Immobilizzazioni in corso ed acconti	36.991.316	17.095.738	11.052.736		43.034.319
5) Altre immobilizzazioni immateriali	34.313.264	13.098.478		5.603.343	41.808.399
TOTALE IMMOBILIZZAZIONI IMMATERIALI	79.129.121	52.463.593	11.052.736	15.035.725	105.504.253
II MATERIALI					
1) Terreni e fabbricati	198.402.213	5.317.912	153.738	8.042.048	195.524.339
2) Impianti e attrezzature	26.493.690	5.937.006		5.155.544	27.275.151
3) Attrezzature scientifiche	23.209.706	13.115.489	11.536	9.449.296	26.864.363
4) Patrimonio librario, opere d'arte, d'antiquariato e museali	7.741.728	12.175.744	516	1.378.582	18.538.375
5) Mobili e arredi	5.851.464	7.573.069	1.588	1.682.090	11.740.855
6) Immobilizzazioni in corso e acconti	24.396.602	19.475.785	4.582.353		39.290.034
7) Altre immobilizzazioni materiali	13.977.896	9.059.992	4.436	7.123.966	15.909.487
TOTALE IMMOBILIZZAZIONI MATERIALI	300.073.299	72.654.997	4.754.165	32.831.526	335.142.605
III FINANZIARIE					
TOTALE IMMOBILIZZAZIONI FINANZIARIE	4.387.768	2.979.890	54.986	0	7.312.672
TOTALE IMMOBILIZZAZIONI (A)	383.590.187	128.098.480	15.861.887	47.867.251	447.959.530

IMMOBILIZZAZIONI IMMATERIALI (I)

Saldo Immobilizzazioni Immateriali al 31.12.2022	79.129.121
Saldo Immobilizzazioni Immateriali al 31.12.2023	105.504.253
Variazione	26.375.132

Il valore totale delle “**Immobilizzazioni immateriali**” passa da euro 79.129.121 al 31.12.2022 a euro 105.504.253 al 31.12.2023 con un incremento netto di euro 26.375.132 dovuto alla differenza tra l’incremento delle diverse voci di immobilizzazioni immateriali, per euro 52.463.593 e i decrementi dovuti alle riclassifiche e alle altre variazioni per euro 11.052.736 e l’ammortamento dell’anno pari a euro 15.035.725.

Di seguito si analizza l’andamento delle singole voci le cui variazioni sono esposte nella successiva *Tabella 4*.

Tabella 4: Immobilizzazioni immateriali - composizione voce e movimentazioni

(1) IMMOBILIZZAZIONI IMMATERIALI	Costi di impianto, di ampliamento e sviluppo	Diritti di brevetto e diritti di utilizzazione delle opere di ingegno	Concessioni, licenze, marchi, e diritti simili	Immobilizzazioni in corso ed acconti	Altre immobilizzazioni immateriali	Totale immobilizzazioni immateriali
Valori di inizio esercizio						
Costo Storico		3.414.008	18.540.541	36.991.316	58.257.676	117.203.541
Rivalutazioni						
Fondo ammortamento		2.816.811	11.313.197		23.944.413	38.074.420
Svalutazioni						
Valore di bilancio al 31.12.2022	0	597.197	7.227.344	36.991.316	34.313.264	79.129.121
Incrementi per acquisizioni		226.107	22.043.270	17.095.738	13.098.478	52.463.593
Riclassifiche (del valore di bilancio)				-11.052.736		-11.052.736
Decrementi per alienazioni e dismissioni (del valore di bilancio)						
Rivalutazioni effettuate nell'esercizio						
Ammortamenti dell'esercizio		349.009	9.083.374		5.603.343	15.035.725
Svalutazioni effettuate nell'esercizio						
Altre variazioni						
Totale variazioni		-122.901	12.959.896	6.043.002	7.495.135	26.375.132
Valori di fine esercizio	0	474.296	20.187.240	43.034.319	41.808.399	105.504.253
Costo Storico		3.640.115	40.570.928	54.087.055	71.356.154	169.654.252
Rivalutazioni						
Fondo ammortamento		3.165.820	20.383.687		29.547.755	53.097.262
Svalutazioni						
Altre variazioni				-11.052.736		-11.052.736
Valore di bilancio al 31.12.2023	0	474.296	20.187.240	43.034.319	41.808.399	105.504.253

La voce **“Diritti di brevetto e diritti di utilizzazione delle opere di ingegno”** comprende esclusivamente costi per software applicativi prodotti da terzi acquistati a titolo di proprietà e software prodotti per uso interno e tutelato impiegati nell’attività di didattica, di ricerca e per i servizi informatici di supporto dell’Ateneo. Il valore di tale voce passa da euro 597.197 al 31.12.2022 a euro 474.296 al 31.12.2023, dovuto all’incremento per acquisizioni di software, pari a euro 226.107 al netto dell’ammortamento dell’esercizio pari a euro 349.009.

La voce **“Concessioni, licenze, marchi e diritti simili”** comprende costi per software applicativi acquistati a titolo di licenza d’uso a tempo determinato, per banche dati a tempo determinato e diritti reali di godimento, il cui valore passa complessivamente da 7.227.344 al 31.12.2022 a euro 20.187.240 al 31.12.2023, con un incremento di euro 12.959.896, dovuto alla differenza tra le acquisizioni pari a euro 22.043.270 e l’ammortamento dell’esercizio per un totale di euro 9.083.374.

Tabella 5: Concessioni, licenze, marchi e diritti simili – composizione voce e movimentazioni

	Software applicativo acquistato a titolo di licenza d’uso a tempo determinato	Banche dati - contratti pluriennali	Diritti reali di godimento	Totale Concessioni, licenze, marchi e diritti simili
Valori di inizio esercizio				
Costo Storico	11.357.244	7.117.297	66.000	18.540.541
Rivalutazioni				
Fondo ammortamento	7.779.175	3.530.094	3.928	11.313.197
Svalutazioni				
Valore di bilancio al 31.12.2022	3.578.068	3.587.203	62.072	7.227.344
Incrementi per acquisizioni	10.857.916	11.185.354		22.043.270
Riclassifiche (del valore di bilancio)				
Decrementi per alienazioni e dismissioni (del valore di bilancio)				
Rivalutazioni effettuate nell'esercizio				
Ammortamenti dell'esercizio	4.914.645	4.167.409	1.320	9.083.374
Svalutazioni effettuate nell'esercizio				
Altre variazioni				
Totale variazioni	5.943.271	7.017.945	-1.320	12.959.896
Valori di fine esercizio	9.521.339	10.605.148	60.752	20.187.240
Costo Storico	22.215.159	18.289.768	66.000	40.570.928
Rivalutazioni				
Fondo ammortamento	12.693.820	7.684.620	5.248	20.383.687
Svalutazioni				
Altre variazioni				
Valore di bilancio al 31.12.2023	9.521.339	10.605.148	60.752	20.187.240

La voce “**Immobilizzazioni in corso ed acconti**”, relativa alle immobilizzazioni immateriali, comprende i costi per interventi incrementativi non ancora completati su beni immobili di terzi nella disponibilità dell'Ateneo oltre a software non ancora completati dai soggetti affidatari per i quali sono stati erogati acconti. In considerazione del fatto che l'ammortamento inizia dal momento in cui il cespite è disponibile ed è pronto per l'uso, queste immobilizzazioni non sono ancora entrate in ammortamento.

Il valore di tale voce passa da euro 36.991.316 al 31.12.2022 a euro 43.034.319 al 31.12.2023 con un incremento netto di euro 6.043.002 dovuto a un aumento delle immobilizzazioni pari a euro 17.095.738 e a un decremento dovuto a riclassifiche pari a euro 11.052.736.

I decrementi sono da attribuire principalmente alla conclusione del Museo della Natura e dell'Uomo presso il Complesso Cavalli, alla riqualificazione degli spazi delle ex biblioteche del Complesso Liviano, all'ampliamento del VSIX in Galleria Spagna a Padova e ai lavori di ristrutturazione impiantistica presso il Complesso degli Istituti Chimici, che hanno incrementato le migliorie su beni demaniali ad uso perpetuo. Tutti questi interventi hanno iniziato il processo di ammortamento nel corso dell'esercizio 2023.

Gli incrementi invece sono dovuti per la maggior parte agli interventi di recupero della Casa dello studente Fusinato, all'avanzamento delle attività preliminari e di progettazione del nuovo Campus Universitario presso la Caserma Piave, alla prosecuzione del restauro di un'altra ala del Museo della Natura e dell'Uomo di Palazzo Cavalli nonché all'intervento di recupero e all'adeguamento normativo degli spazi dell'ala sud-ovest del Complesso di Ingegneria.

La voce “**Altre immobilizzazioni immateriali**” accoglie i costi sostenuti per le migliorie e le spese incrementative su beni di terzi a disposizione dell'Ateneo, per l'acquisizione di software applicativi prodotti da terzi acquistati a titolo di licenza d'uso a tempo indeterminato e software prodotti per uso interno non tutelato nonché i costi per l'acquisto di banche dati permanenti. Nella tabella che segue è riportato il dettaglio delle movimentazioni delle diverse categorie, evidenziando separatamente l'ammontare delle migliorie su beni demaniali a uso perpetuo da quelle su immobili di terzi detenuti ad altro titolo.

Tabella 6: Altre Immobilizzazioni immateriali – composizione voce e movimentazioni

	Migliorie su beni demaniali ad uso perpetuo	Migliorie su beni di terzi in affitto	Restauro straordinario opere d'arte non di proprietà	Software applicativo prodotto da terzi e acquistato a titolo di licenza d'uso a tempo indeterminato e software applicativo prodotto per uso interno "non tutelato"	Banche dati permanenti	Totale Altre immobilizzazioni immateriali
Valori di inizio esercizio						
Costo Storico	30.405.665	15.830.284		3.464.074	8.557.653	58.257.676
Rivalutazioni						
Fondo ammortamento	7.554.701	8.633.989		1.869.819	5.885.904	23.944.413
Svalutazioni						
Valore di bilancio al 31.12.2022	22.850.964	7.196.295	0	1.594.255	2.671.749	34.313.264
Incrementi per acquisizioni	9.352.100	1.303.313	228.171	1.235.535	979.359	13.098.478
Riclassifiche (del valore di bilancio)						
Decrementi per alienazioni e dismissioni (del valore di bilancio)						
Rivalutazioni effettuate nell'esercizio						
Ammortamenti dell'esercizio	1.432.456	754.497	7.994	1.327.201	2.081.195	5.603.343
Svalutazioni effettuate nell'esercizio						
Altre variazioni						
Totale variazioni	7.919.643	548.816	220.178	-91.666	-1.101.836	7.495.135
Valori di fine esercizio	30.770.607	7.745.111	220.178	1.502.590	1.569.913	41.808.399
Costo Storico	39.757.764	17.133.597	228.171	4.699.610	9.537.012	71.356.154
Rivalutazioni						
Fondo ammortamento	8.987.157	9.388.486	7.994	3.197.020	7.967.099	29.547.755
Svalutazioni						
Valore di bilancio al 31.12.2023	30.770.607	7.745.111	220.178	1.502.590	1.569.913	41.808.399

Il valore di tale voce passa da euro 34.313.264 al 31.12.2022 a euro 41.808.399 al 31.12.2023, con un incremento pari a euro 7.495.135 dovuto alla differenza tra gli incrementi per acquisizioni, pari a euro 13.098.478 e la quota di ammortamento dell'esercizio, pari a euro 5.603.343. Gli investimenti registrati in questa voce sono principalmente relativi a interventi di manutenzione straordinaria su beni demaniali, tra i quali assumono particolare rilievo le migliorie edili e impiantistiche eseguite presso il Complesso Cavalli per la realizzazione del Museo della Natura e dell'Uomo, presso il Complesso Liviano per la riqualificazione degli spazi delle ex biblioteche, presso il VSIX e presso il Complesso degli Istituti Chimici.

A decorrere dal presente esercizio, come già illustrato nei criteri di valutazione, è stata inserita fra le immobilizzazioni immateriali anche la categoria inventariale relativa al restauro dei beni non di proprietà. Si tratta principalmente degli interventi di restauro effettuati sulle collezioni concesse dal Museo Ca' Pesaro di Venezia ed esposte nel Museo della Natura e dell'Uomo.

Dette collezioni sono un deposito del Museo d'Arte Orientale di Palazzo Cà Pesaro di Venezia arrivato all'Ateneo in due tranches nel 1936 e nel 1942, finalizzato all'insegnamento dell'antropologia culturale. In occasione dell'avvio dei lavori è stato rinnovato il deposito con la Direzione Regionale Musei, organo periferico del Ministero della Cultura a cui afferisce anche il Museo d'Arte Orientale.

Gli incrementi per investimenti sono dovuti inoltre all'acquisizione di banche dati permanenti e software applicativi prodotti da terzi e acquistati a titolo di licenza d'uso a tempo indeterminato e prodotti per uso interno "non tutelato".

IMMOBILIZZAZIONI MATERIALI (II)

Saldo Immobilizzazioni Materiali al 31.12.2022	300.073.299
Saldo Immobilizzazioni Materiali al 31.12.2023	335.142.605
Variazione	35.069.306

Il valore netto delle "Immobilizzazioni materiali" passa da euro 300.073.299 al 31.12.2022 a euro 335.142.605 al 31.12.2023 con un incremento di euro 35.069.306 dovuto alla differenza tra le nuove acquisizioni pari a euro 72.654.997, i decrementi per alienazioni, dismissioni e altre variazioni per complessivi euro 171.812, i decrementi per riclassifiche pari a euro 4.582.353 e gli ammortamenti dell'esercizio per euro 32.831.526.

Di seguito nella *Tabella 7* si analizza l'andamento delle singole voci.

Tabella 7: Immobilizzazioni materiali II - composizione voce e movimentazioni

	Terreni e fabbricati	Impianti e attrezzature	Attrezzature scientifiche	Patrimonio librario, opere d'arte, d'antiquariato e museali	Mobili e arredi	Immobilizzazioni materiali in corso e acconti	Altre immobilizzazioni materiali	Totale Immobilizzazioni materiali
Valori di inizio esercizio								
Costo Storico	365.806.697	74.279.680	87.324.191	19.585.653	19.051.344	24.396.602	57.901.299	648.345.466
Rivalutazioni								
Fondo ammortamento	167.404.484	47.785.990	64.004.236	11.843.925	13.199.880		43.921.082	348.159.597
Svalutazioni			110.249					110.249
Altre variazioni							-2.320	-2.320
Valore di bilancio al 31.12.2022	198.402.213	26.493.690	23.209.706	7.741.728	5.851.464	24.396.602	13.977.896	300.073.299
Incrementi per acquisizioni	5.317.912	5.937.006	13.115.489	12.175.744	7.573.069	19.475.785	9.059.992	72.654.997
Riclassifiche (del valore di bilancio)								
Decrementi per alienazioni e dismissioni (del valore di bilancio)	153.738		11.536	516	1.588	-4.582.353	4.436	-4.582.353
Rivalutazioni effettuate nell'esercizio								171.812
Ammortamenti dell'esercizio	8.042.048	5.155.544	9.449.296	1.378.582	1.682.090		7.123.966	32.831.526
Svalutazioni effettuate nell'esercizio								
Altre variazioni								
Totale variazioni	-2.877.874	781.461	3.654.657	10.796.646	5.889.391	14.893.432	1.931.591	35.069.306
Valori di fine esercizio	195.524.339	27.275.151	26.864.363	18.538.375	11.740.855	39.290.034	15.909.487	335.142.605
Costo Storico	370.904.517	80.209.534	99.708.446	31.760.881	26.602.991	39.290.034	66.322.356	714.798.758
Rivalutazioni								
Fondo ammortamento	175.380.178	52.934.383	72.733.833	13.222.507	14.862.135		50.412.869	379.545.905
Svalutazioni			110.249					110.249
Altre variazioni								
Valore di bilancio al 31.12.2023	195.524.339	27.275.151	26.864.363	18.538.375	11.740.855	39.290.034	15.909.487	335.142.605

La voce **“Terreni e Fabbricati”** comprende i terreni che sono beni che non perdono valore nel corso del tempo e pertanto non sono soggetti ad ammortamento, i fabbricati nonché le costruzioni leggere che rappresentano costruzioni non comprensive di opere murarie, che possono essere rapidamente smontate e spostate con recupero del materiale.

Si segnala che la voce **“Terreni e Fabbricati”** accoglie in parte beni acquistati a fronte di contributi di terzi che, per i beni soggetti ad ammortamento, sono riscontati in accordo con il piano di ammortamento del singolo cespite. Questo vale anche per altre voci delle Immobilizzazioni materiali e per alcune di quelle immateriali. Per maggiori dettagli si rinvia al commento sulla voce **“Ratei e risconti passivi”**.

Di seguito il dettaglio dei saldi e delle movimentazioni relative ai Terreni e Fabbricati nella *Tabella 8*.

Tabella 8: Terreni e Fabbricati – composizione voce e movimentazioni

	Terreni	Fabbricati	Costruzioni leggere	Totale Terreni e Fabbricati
Valori di inizio esercizio				
Costo Storico	58.561.177	304.647.354	2.598.166	365.806.697
Rivalutazioni				
Fondo ammortamento		166.496.061	908.423	167.404.484
Svalutazioni				
Valore di bilancio al 31.12.2022	58.561.177	138.151.293	1.689.743	198.402.213
Incrementi per acquisizioni	3.500.000	1.699.636	118.277	5.317.912
Riclassifiche (del valore di bilancio)				
Decrementi per alienazioni e dismissioni (del valore di bilancio)		150.999	2.739	153.738
Rivalutazioni effettuate nell'esercizio				
Ammortamenti dell'esercizio		7.788.492	253.556	8.042.048
Svalutazioni effettuate nell'esercizio				
Altre variazioni				
Totale variazioni	3.500.000	-6.239.856	-138.018	-2.877.874
Valori di fine esercizio	62.061.177	131.911.437	1.551.725	195.524.339
Costo Storico	62.061.177	306.130.348	2.712.992	370.904.517
Rivalutazioni				
Fondo ammortamento		174.218.910	1.161.267	175.380.178
Svalutazioni				
Valore di bilancio al 31.12.2023	62.061.177	131.911.437	1.551.725	195.524.339

Come si evince dalla precedente tabella, la voce **“Terreni”** ha subito una variazione in aumento nel corso dell'esercizio 2023, pari a euro 3.500.000. Nel corso del 2023, infatti, è stata effettuata con il Ministero della Difesa la permuta di parte del terreno della Caserma Piave a fronte dei lavori effettuati dall'Ateneo presso la Caserma Salomone di Padova e presso la Caserma **“Manuel Fiorito”** di Candiolo (Torino).

Di seguito l'elenco dei Terreni di proprietà dell'Ateneo nella *Tabella 9*.

Tabella 9: Terreni di proprietà dell'Ateneo

TERRENI DI PROPRIETA' DELL'ATENEO	Valore al 31.12.2023	Valore al 31.12.2022
AGRIPOLIS	206.739	206.739
AULE LUZZATTI	8.909	8.909
AUTORIMESSA STORIONE	292.289	292.289
AZIENDA AGRARIA SPERIMENTALE "LUCIO TONIOLO"	502.257	502.257
CASA DELLA GIOVENTU' UNIVERSITARIA - BRESSANONE	409	409
CASA DELLA STUDENTESSA "L. MENEGHETTI"	14.681	14.681
CASA LOMBARDO MIGLIORANZA E CASA VINICIO DALLA VECCHIA	613.282	613.282
CASA REBELLATO	29.400	29.400
CASERMA PIAVE (porzione terreno)	3.500.000	0
CLINICA ORTOPEDICA	2.440	2.440
COLLEGIO "C. EDERLE"	701.631	701.631
COLLEGIO "G. B. MORGAGNI"	598.657	598.657
COMPLESSO BEATO PELLEGRINO	5.761.728	5.761.728
COMPLESSO CALFURA	302.727	302.727
COMPLESSO DI BIOMEDICINA	7.045.872	7.045.872
COMPLESSO DIDATTICO PIOVEGO	7.396	7.396
COMPLESSO IMMOBILIARE EX CONVENTO S. GIORGIO	1.334.008	1.334.008
COMPLESSO INGEGNERIA MECCANICA	3.089.293	3.089.293
COMPLESSO "LA NAVE"	209.639	209.639
COMPLESSO MALDURA - PALAZZO PRINCIPALE	31.127	31.127
CONDOMINIO A - DIPENDENTI APPARTAMENTO 1 - VIA LUIGI LUZZATTI, 16/B	40.542	40.542
CONDOMINIO A - DIPENDENTI APPARTAMENTO 2 - VIA LUIGI LUZZATTI, 16/B	43.661	43.661
CONDOMINIO A - DIPENDENTI GARAGE - VIA LUIGI LUZZATTI, 16/B	4.638	4.638
CONDOMINIO B - ALLOGGI STUDENTI E FORESTERIA - VIA LUIGI LUZZATTI, 9	116.664	116.664
CONDOMINIO C - ALLOGGI STUDENTI - VIA LUIGI LUZZATTI, 16/A	145.830	145.830
CONDOMINIO D - ALLOGGI STUDENTI - VIA LUIGI LUZZATTI, 16/C	145.830	145.830
CONDOMINIO MENEGHETTI	2.635	2.635
C.U.S. - STANGA	19.884	19.884
DEPOSITO PONTE DI BRENTA	34.706	34.706
EDIFICIO DENOMINATO "C3"	1.944.488	1.944.488
EDIFICIO EX GOTTARDO	320.203	320.203
EDIFICIO EX PROPRIETA' CASTILLETTI	92.730	92.730
EDIFICIO EX TEATRO RUZANTE	157.858	157.858
EDIFICIO PAOLOTTI	12.201	12.201
EDIFICIO SEDE DI FILOLOGIA SLAVA	348.324	348.324
FABBRICATO IN VIA TRASEA	1.177.522	1.177.522
LABORATORI I.M.A.G.E. DI VOLTABAROZZO	112.745	112.745
LABORATORIO DI ECOLOGIA MONTANA - S. VITO DI CADORE	2.292	2.292
LASCITO FARINI - TAVO DI VIGODARZERE	0	0
MENSA NORD PIOVEGO	582.500	582.500
ORTO BOTANICO (Giardino della biodiversità)	6.288.813	6.288.813
PALAZZETTO LUNGARGINE PIOVEGO (Anselmi-Casale)	163.575	163.575
PALAZZO CA' BORIN	12.599	12.599
PALAZZO DE CLARICINI - Complesso Cesarotti	770.780	770.780
PALAZZO DOTTORI	10.672	10.672
PALAZZO EX RIZZATO	370.558	370.558

Segue Tabella 9: Terreni di proprietà dell'Ateneo

TERRENI DI PROPRIETA' DELL'ATENEIO	Valore al 31.12.2023	Valore al 31.12.2022
PALAZZO GRIMANI	432.492	432.492
PALAZZO LEVI-CASES	70.406	70.406
PALAZZO LUZZATO DINA IN BUZZACCARINI	711.471	711.471
PALAZZO SALA	14.600	14.600
PALAZZO STORIONE Corpo Principale	1.986.190	1.986.190
PALAZZO STORIONE - Appartamento al 2 ^a piano	201.160	201.160
PALAZZO STORIONE - Appartamento al 4 ^a piano	52.090	52.090
PALAZZO STORIONE B - Appartamento al 1 ^a piano	95.498	95.498
PALAZZO STORIONE B - Appartamento al 5 ^a piano	120.967	120.967
PALAZZO WOLLEMBORG	21.492	21.492
PARCHEGGIO VIA LUZZATI ANGOLO VIA PAOLOTTI	5.629	5.629
PSICOLOGIA 1	1.912.117	1.912.117
PSICOLOGIA 2	2.112.946	2.112.946
S.E.E.F. - VIA CAMPAGNOLA	541.015	541.015
TERRENI AREA BIOLOGIA, AULE VIA BASSI, INGEGNERIA, EX GOTTARDO A NORD DEL PIOVEGO	2.886.625	2.886.625
TERRENI CITTADELLA DELLO STUDENTE	7.808.828	7.808.828
TERRENI IN LOCALITA' SALBORO	781.585	781.585
TORRE ARCHIMEDE	5.126.814	5.126.814
VILLA REVEDIN-BOLASCO	4.519	4.519
Totale complessivo	62.061.177	58.561.177

La voce **“Fabbricati”** passa da un valore di euro 138.151.293 al 31.12.2022 a un valore di euro 131.911.437 al 31.12.2023 con un decremento netto di euro 6.239.856 dovuto alla differenza tra gli incrementi per nuove acquisizioni e investimenti, pari a euro 1.699.636, i decrementi per alienazioni per euro 150.999 e gli ammortamenti dell'esercizio pari a euro 7.788.482

Gli investimenti più significativi sono relativi al completamento della Sala delle Conferenze presso la Cittadella dello studente, al rifacimento del manto di copertura del corpo laboratori di Agripolis, alla riqualificazione dell'Istituto di Chimica Industriale a Legnaro e ad altri interventi manutentivi presso il complesso Vallisneri e quello di Ingegneria Meccanica.

Si veda la *Tabella 10* per il dettaglio dei Fabbricati di proprietà dell'Ateneo con l'evidenza delle variazioni intervenute nell'esercizio 2023.

BILANCIO UNICO DI ATENEO D'ESERCIZIO 2023

Tabella 10: Fabbricati di proprietà dell'Ateneo

Denominazione Edificio	Valore Lordo al 31.12.2022	Fondo amm.to al 31.12.2022	Valore Netto al 31.12.2022	Incrementi	Decrementi	Valore Lordo al 31.12.2022	Ammortamento anno 2023	Fondo amm.to al 31.12.2023	Valore Netto al 31.12.2023
ARCHIVIO LEGNARO	1.250.322	1.250.322	0			1.250.322	0	1.250.322	0
ARCHIVIO LEGNARO - NUOVO	2.672.945	1.470.704	1.202.241			2.672.945	80.990	1.551.694	1.121.251
AREA VIA GRADENIGO	579.524	196.187	383.338			579.524	17.560	213.746	365.778
AUTORIMESSA STORIONE	236.443	135.250	101.193			236.443	3.372	138.621	97.821
AZIENDA AGRARIA LEGNARO - CORPO A	291.774	131.762	160.012			291.774	8.841	140.603	151.171
AZIENDA AGRARIA LEGNARO - CORPO M	275.272	225.216	50.056			275.272	8.341	233.556	41.715
AZIENDA AGRARIA LEGNARO - CORPO N	898.000	462.584	435.416			898.000	27.209	489.794	408.206
AZIENDA AGRARIA SPERIMENTALE "LUCIO TONIOLO"	575.627	185.141	390.486			575.627	17.442	202.583	373.045
CAPPELLA OSSARIO	1.524	1.524	0			1.524	0	1.524	0
CASA DELLA GIOVENTU' UNIVERSITARIA - BRESSANONE	1.261	1.261	0			1.261	0	1.261	0
CASA DELLA STUDENTESSA "L. MENEGHETTI"	14.241	14.241	0			14.241	0	14.241	0
CASA DELLO STUDENTE	10.945.433	3.296.646	7.648.786			10.945.433	331.647	3.628.293	7.317.140
CASA LOMBARDO MIGLIORANZA E CASA VINICIO DALLA VECCHIA	2.453.127	1.16.484	2.336.643	55.910		2.509.038	74.604	191.088	2.317.950
CASA REBELATO	250.600	151.873	98.727			250.600	7.593	159.466	91.134
CITTADELLA DELLO STUDENTE/RESTO DEL COMPLESSO	15.025.426	4.515.219	10.510.208	933.914		15.959.341	478.064	4.993.282	10.966.058
CLINICA ORTOPEDICA	10.471	10.471	0			10.471	0	10.471	0
COLLEGIO "C. EDERLE"	3.038.389	3.017.422	20.966			3.038.389	5.537	3.022.960	15.429
COLLEGIO "G. B. MORGAGNI"	3.071.333	2.669.361	401.972			3.071.333	15.226	2.684.587	386.747
COMPLESSO AGRIPOLIS - MENSA E AULE STUDIO - CA' GIALLA	4.112.491	2.481.396	1.631.095			4.112.491	124.608	2.606.004	1.506.486
COMPLESSO AGRIPOLIS - OSPEDALE VETERINARIO	5.221.150	2.471.301	2.749.849			5.221.150	158.201	2.629.502	2.591.648
COMPLESSO AGRIPOLIS - POLO DIDATTICO	20.288.995	14.472.828	5.816.167	234.075		20.523.070	617.526	15.090.353	5.432.717
COMPLESSO AGRIPOLIS - SCUVERIE	65.599	27.828	37.771			65.599	1.988	29.816	35.783
COMPLESSO AGRIPOLIS - SERRE	544.230	379.299	164.931			544.230	16.490	395.789	148.441
COMPLESSO BEATO PELLEGRINO	39.736.449	10.531.051	29.205.398			39.736.449	1.204.014	11.735.065	28.001.384
COMPLESSO CALFURA	2.467.534	992.170	1.475.364			2.467.534	73.360	1.065.530	1.402.004
COMPLESSO DI BIOMEDICINA	19.700.872	5.959.298	13.741.573	2.707	150.999	19.486.937	590.447	6.484.104	13.002.833
COMPLESSO DIDATTICO PIOVEGO	2.654.378	1.927.187	727.190			2.654.378	83.624	2.010.811	643.566
COMPLESSO IMMOBILIARE EX CONVENTO S. GIORGIO	3.314.104	2.209.322	1.104.782			3.314.104	100.417	2.309.740	1.004.364
COMPLESSO IMMOBILIARE "SACRO CUORE" - porzione	0	0	0			0	0	0	0
COMPLESSO INGEGNERIA MECCANICA	15.360.320	13.870.448	1.489.872	89.702		15.450.023	64.515	13.934.963	1.515.059
COMPLESSO "LA NAVE"	829.973	573.640	256.332			829.973	7.974	581.615	248.358
COMPLESSO MALDURA - PALAZZO PRINCIPALE	921.223	365.246	555.977			921.223	25.570	390.816	530.407
COMPLESSO PLURIDIPARTIMENTALE "A. VALLISNERI"	25.518.681	23.864.894	1.653.786	201.893		25.720.573	69.820	23.934.714	1.785.860
CONDOMINIO A - DIPENDENTI APPARTAMENTO 1	109.614	109.614	0			109.614	0	109.614	0
CONDOMINIO A - DIPENDENTI APPARTAMENTO 2	118.047	118.047	0			118.047	0	118.047	0
CONDOMINIO A - DIPENDENTI GARAGE	12.541	12.541	0			12.541	0	12.541	0
CONDOMINIO B - ALLOGGI STUDENTI E FORESTIERA	315.424	315.424	0			315.424	0	315.424	0
CONDOMINIO C - ALLOGGI STUDENTI	394.281	394.281	0			394.281	0	394.281	0
CONDOMINIO D - ALLOGGI STUDENTI	394.281	394.281	0			394.281	0	394.281	0
C.U.S. - STANGA	115.557	40.112	75.445			115.557	2.383	42.495	73.063
DEPOSITO PONTE DI BRENTA	750.309	524.931	225.378			750.309	18.778	543.709	206.600
EDIFICIO DENOMINATO "C3"	8.343.807	4.803.808	3.539.999	21.436		8.365.243	253.287	5.057.095	3.308.148

BILANCIO UNICO DI ATENEO D'ESERCIZIO 2023

Segue Tabella 10: Fabbricati di proprietà dell'Ateneo

Denominazione Edificio	Valore Lordo al 31.12.2022	Fondo ammt.o al 31.12.2022	Valore Netto al 31.12.2022	Incrementi	Decrementi	Valore Lordo al 31.12.2023	Ammortamento anno 2023	Fondo ammt.o al 31.12.2023	Valore Netto al 31.12.2023
EDIFICIO EX GOTTARDO	445.466	262.923	182.543			445.466	13.498	276.420	169.046
EDIFICIO EX PROPRIETA' CASTILLETTI	413.353	296.091	117.262			413.353	12.525	308.616	104.737
EDIFICIO EX TEATRO RUZANTE	2.940.502	1.511.592	1.428.910			2.940.502	89.097	1.600.689	1.339.813
EDIFICIO PAOLOTTI	2.836.877	513.538	2.323.339			2.836.877	81.175	594.713	2.242.164
EDIFICIO SEDE DI FILOLOGIA SLAVA	2.174.568	1.383.085	791.483			2.174.568	65.889	1.448.974	725.594
FABBRICATO IN VIA TRASEA	1.527.466	601.692	925.774	17.803		1.545.269	46.433	648.125	897.144
ISTITUTO CHIMICA INDUSTRIALE - LEGNARO	321.336	273.412	47.925	90.107		411.443	11.371	284.782	126.661
LABORATORI I.M.A.G.E. DI VOLTABAROZZO	881.821	392.368	489.453			881.821	26.719	419.087	462.734
LABORATORIO DI ECOLOGIA MONTANA - S. VITO DI CADORE	14.080	14.080	0			14.080	0	14.080	0
MENSA NORD PIOVEGO	2.499.512	2.499.512	0			2.499.512	0	2.499.512	0
ORTO BOTANICO - Giardino della biodiversità	11.096.255	3.316.090	7.780.164			11.096.255	336.217	3.652.307	7.443.948
PALAZZETTO LUNGARGINE PIOVEGO - Anselmi-Casale	401.659	200.950	200.950			401.659	10.046	210.754	190.904
PALAZZO CA' BORIN	31.300	31.300	0			31.300	0	31.300	0
PALAZZO DE CLARICINI - Complesso Ces arotti	6.108.602	3.796.015	2.312.588			6.108.602	185.091	3.981.105	2.127.497
PALAZZO DOTTORI-WOLLEMBORG	650.071	244.330	405.741			650.071	17.276	261.606	388.466
PALAZZO EX RIZZATO	3.366.984	2.357.308	1.009.676			3.366.984	102.020	2.459.328	907.656
PALAZZO GRIMANI	1.855.825	1.462.120	393.705			1.855.825	56.232	1.518.352	337.473
PALAZZO LEVI-CASES	286.030	171.777	114.254	25.277		311.308	7.135	178.912	132.396
PALAZZO LUZZATO DINA IN BUZZACCARINI	9.363.720	5.613.451	3.750.269			9.363.720	283.721	5.897.172	3.466.549
PALAZZO SALA	36.271	36.271	0			36.271	0	36.271	0
PALAZZO STORIONE - Corpo Principale e app.ti 2° e 4° piano	8.176.570	5.368.531	2.808.038			8.176.570	247.750	5.616.281	2.560.288
PALAZZO STORIONE B - Appartamento al 1° piano	137.424	95.777	41.647			137.424	4.164	99.941	37.483
PALAZZO STORIONE B - Appartamento al 5° piano	483.867	6.989	476.877			483.867	14.661	21.650	462.216
POLO SCIENZE DELLA TERRA	10.186.837	4.012.749	6.174.087			10.186.837	308.661	4.321.410	5.865.426
PSICOLOGIA 1	8.221.225	6.962.565	1.258.660			8.221.225	249.103	7.211.668	1.009.557
PSICOLOGIA 2	9.125.596	6.320.427	2.805.169			9.125.596	276.506	6.596.932	2.528.663
S.E.F. - VIA CAMPAGNOLA	1.344.053	1.099.648	244.406			1.344.053	40.725	1.140.372	203.681
TORRE ARCHIMEDE	22.193.264	12.016.770	10.176.494	26.811		22.220.075	672.556	12.689.326	9.530.749
VILLA REVEDIN-BOLASCO	4.540.396	912.557	3.627.838			4.540.396	137.320	1.049.877	3.490.519
ZONA UNIVERSITARIA LEGNARO	104.855	31.772	73.083			104.855	3.177	34.949	69.906
Totale complessivo	304.647.354	166.496.061	138.151.293	1.699.636	150.999	306.130.348	7.788.492	174.218.910	131.911.437

Il valore della voce **“Costruzioni leggere”** passa da euro 1.689.743 al 31.12.2022 a euro 1.551.725 al 31.12.2023 con un decremento di euro 138.018, dovuto alla differenza tra le acquisizioni pari a euro 118.277, i decrementi per alienazione per euro 2.739 e gli ammortamenti del 2023 pari a euro 253.556. Gli incrementi principali sono dovuti all'acquisto di una struttura in legno collocata presso l'edificio il Pentagono ad Agripolis e l'acquisto di gazebo per eventi e attività collocati presso l'Orto Botanico dell'Università di Padova e Villa Bolasco a Castelfranco Veneto.

La voce **“Impianti e attrezzature”** presenta un valore di euro 26.493.690 al 31.12.2022 e di euro 27.275.151 al 31.12.2023, con un incremento di euro 781.461 dovuto alla differenza tra le nuove acquisizioni pari a euro 5.937.006 e gli ammortamenti dell'esercizio pari a euro 5.155.544.

Gli incrementi sono relativi principalmente alla realizzazione di impianti di riscaldamento, condizionamento ed idraulici per euro 876.967, impianti elettrici per euro 1.124.657, impianti di telefonia e reti tecnologiche di trasferimento dati per euro 394.610 e impianti audio-video per euro 2.242.416.

L'incremento degli impianti di riscaldamento, condizionamento, idraulici ed elettrici è dovuto per la maggior parte agli interventi di riqualificazione edilizia e quindi anche impiantistica conclusi presso la Sala delle conferenze – Cittadella dello Studente, l'ex istituto di Chimica Industriale di Legnaro e l'Azienda Agraria Sperimentale "Lucio Toniolo" di Legnaro. Presso il complesso universitario Santa Maria Nova in viale Margherita a Vicenza è stato rifatto l'impianto trasmissione dati, così come sono stati incrementati i Servizi di Cloud Enabling per il consolidamento e la revisione delle infrastrutture di Ateneo. Sono stati inoltre completati impianti audio video per complessivi euro 2.242.416 presso diverse sedi di Ateneo fra cui la Sala delle Conferenze presso la Cittadella dello Studente al Nord Piovego, l'Ospedale Veterinario ad Agripolis e le nuove aule del S.E.E.F. in via Campagnola. Sono stati anche sostituiti gli impianti audio video delle principali sale riunioni e aule di Palazzo Bo: Aula Magna Galilei, sale riunioni Bozzetti, Sala Prorettori, Sala da pranzo, Sala caminetto, Sala C.d.A., Archivio Antico, Aula Nievo, Aula E, Aula di Medicina e Aula Ederle.

La seguente *Tabella 11* evidenzia i saldi e le movimentazioni avvenute nell'esercizio 2023 in modo distinto per le diverse categorie di impianti e attrezzature.

Tabella 11: Impianti e attrezzature - composizione voce emovimentazioni

	Impianti di riscaldamento, condizionamento o e idraulici	Impianti elettrici	Impianti elevatori	Impianti di rilevazione incendi, di allarme e per la sicurezza	Impianti di telefonia e reti tecnologiche di trasferimento dati	Impianti audio - video	Macchine d'ufficio	Altre attrezzature	Totale Impianti e attrezzature
Valore di inizio esercizio									
Costo	34.994.024	19.958.876	578.862	3.273.297	4.346.329	7.140.456	134.337	3.853.499	74.287.421
Rivalutazioni									
Fondo ammortamento	26.678.669	13.829.804	246.471	987.548	1.310.588	2.761.512	128.801	1.842.597	47.793.731
Svalutazioni									
Valore di bilancio al 31.12.2022	8.315.355	6.129.072	332.391	2.285.749	3.035.742	4.378.944	5.536	2.010.902	26.493.690
Incrementi per acquisizioni	876.967	1.124.657	0	213.150	394.610	2.242.416	0	1.085.206	5.937.006
Riclassifiche (del valore di bilancio)									
Decrementi per alienazioni e dismissioni (del valore di bilancio)									
Rivalutazioni effettuate nell'esercizio									
Ammortamenti dell'esercizio	1.284.180	980.356	52.567	323.757	456.649	1.588.951	3.830	465.254	5.155.544
Svalutazioni effettuate nell'esercizio									
Altre variazioni									
Totale variazioni	-407.212	144.301	-52.567	-110.607	-62.039	653.465	-3.830	619.951	781.461
Valore di fine esercizio	7.908.142	6.273.373	279.824	2.175.141	2.973.703	5.032.409	1.706	2.630.853	27.275.151
Costo	35.870.992	21.083.533	578.862	3.486.447	4.740.939	9.382.871	128.348	4.937.541	80.209.534
Rivalutazioni									
Fondo ammortamento	27.962.849	14.810.160	299.038	1.311.305	1.767.237	4.350.462	126.642	2.306.689	52.934.383
Svalutazioni									
Valore di bilancio al 31.12.2023	7.908.142	6.273.373	279.824	2.175.141	2.973.703	5.032.409	1.706	2.630.853	27.275.151

La voce “**Attrezzature scientifiche**” comprende attrezzature e apparecchiature utilizzate per lo svolgimento dell’attività di ricerca nei vari settori scientifico-disciplinari in cui opera l’Ateneo.

Tale voce presenta un valore di euro 23.209.706 al 31.12.2022 e un valore di euro 26.864.363 al 31.12.2023 con un incremento netto di euro 3.654.657, dato dalla differenza tra gli incrementi per acquisizioni, pari a euro 13.115.489, gli ammortamenti dell’esercizio per euro 9.449.296 e i decrementi per alienazioni e dismissioni pari a euro 11.536.

Per il dettaglio di saldi e movimentazioni si veda la seguente *Tabella 12*.

Tabella 12: Attrezzature scientifiche – composizione voce e movimentazioni

	Macchine ed attrezzature scientifiche	Macchine ed attrezzature scientifiche ad elevato tasso di obsolescenza	Totale Attrezzature scientifiche
Valore di inizio esercizio			
Costo	85.106.809	2.217.382	87.324.191
Rivalutazioni			
Fondo ammortamento	62.292.987	1.711.250	64.004.236
Svalutazioni	110.249		110.249
Valore di bilancio al 31.12.2022	22.703.574	506.132	23.209.706
Incrementi per acquisizioni	12.573.676	541.812	13.115.489
Riclassifiche (del valore di bilancio)			
Decrementi per alienazioni e dismissioni (del valore di bilancio)	11.536		11.536
Rivalutazioni effettuate nell'esercizio			
Ammortamenti dell'esercizio	8.972.122	477.174	9.449.296
Svalutazioni effettuate nell'esercizio			
Altre variazioni			
Totale variazioni	3.590.019	64.638	3.654.657
Valore di fine esercizio	26.293.592	570.771	26.864.363
Costo	96.949.251	2.759.195	99.708.446
Rivalutazioni			
Fondo ammortamento	70.545.409	2.188.424	72.733.833
Svalutazioni	110.249		110.249
Valore di bilancio al 31.12.2023	26.293.592	570.771	26.864.363

Nel 2023 sono state acquistate attrezzature scientifiche a valere sui fondi PNRR per oltre 4,4 milioni di euro.

La voce **“Patrimonio librario, opere d’arte, d’antiquariato e museali”** comprende il materiale bibliografico che si ammortizza interamente nell’esercizio di acquisizione e le opere d’arte, d’antiquariato e museali non soggette ad ammortamento in quanto non perdono valore nel corso del tempo. A partire dall’esercizio 2022 tale voce è stata incrementata anche dalle acquisizioni di patrimonio librario di interesse storico.

Il valore di tale voce passa da euro 7.741.728 al 31.12.2022 a euro 18.538.375 al 31.12.2023, con un incremento complessivo di euro 10.796.646, dovuto principalmente alla ricognizione dei beni che sono ora esposti presso il Museo della Natura e dell’Uomo (MNU).

L’apertura nel corso del 2023 del MNU, suddiviso nelle sezioni di Mineralogia, Paleontologia, Antropologia e Zoologia, ha infatti permesso di mettere in esposizione molti reperti che fino a quel momento si trovavano presso i depositi museali e/o che non erano mai stati inventariati. Si è proceduto pertanto ad una ricognizione puntuale di tutti i beni già presenti nei registri inventariali:

- per i beni museali già presenti è stato mantenuto, così come prevede la normativa, il valore inventariale con cui era stato precedentemente iscritto il bene in bilancio;
- per i beni museali che non erano stati inventariati, oppure inventariati con un valore non congruo, si è proceduto a valorizzare i beni secondo stime effettuate da esperti del settore o sulla base del valore di reperti simili, presenti presso altre strutture museali nazionali.

Sono stati inventariati complessivamente 2.887 beni e reperti che hanno generato un valore museale di oltre 10 milioni di euro. Fra questi i più significativi sono i beni che rientrano nella Collezione Egitto tra cui una mummia e un sarcofago, un esemplare tassidermizzato di tartaruga liuto, pescato nel 1760, uno scheletro composito di *Smilodon fatalis* e uno scheletro completo di elefante nano *Palaeoloxodon*, entrambi del Pleistocene.

Con l’apertura del MNU si è dato l’avvio al processo di inventariazione di tutti i beni presenti nei musei dell’Ateneo, che proseguirà nei prossimi anni.

A decorrere dal 2023 per le immobilizzazioni materiali sono state inserite nuove categorie inventariali: i modelli museali e il restauro straordinario opere d’arte di proprietà. In quest’ultima sono stati contabilizzati restauri per oltre 500.000 euro che saranno ammortizzati nei prossimi 15 anni.

Nella *Tabella 13* che segue sono evidenziati i saldi e le movimentazioni in modo distinto per le singole categorie che compongono questa voce.

Tabella 13: Patrimonio librario, opere d'arte, d'antiquariato e museali – composizione voce e movimentazioni

	Materiale bibliografico	Patrimonio librario d'interesse storico	Opere d'arte, d'antiquariato e museali	Restauro straordinario opere d'arte di proprietà	Totale Patrimonio librario, opere d'arte, d'antiquariato e museali
Valore di inizio esercizio					
Costo	11.843.925	3.829	7.737.899		19.585.653
Rivalutazioni					
Fondo ammortamento	11.843.925				11.843.925
Svalutazioni					
Valore di bilancio al 31.12.2022	0	3.829	7.737.899	0	7.741.728
Incrementi per acquisizioni	1.360.720	385	10.304.795	509.843	12.175.744
Riclassifiche (del valore di bilancio)					
Decrementi per alienazioni e dismissioni (del valore di bilancio)			516		516
Rivalutazioni effettuate nell'esercizio					
Ammortamenti dell'esercizio	1.360.720			17.862	1.378.582
Svalutazioni effettuate nell'esercizio					
Altre variazioni					
Totale variazioni		385	10.304.280	491.982	10.796.646
Valore di fine esercizio	0	4.214	18.042.179	491.982	18.538.375
Costo	13.204.645	4.214	18.042.179	509.843	31.760.881
Rivalutazioni					
Fondo ammortamento	13.204.645	0	0	17.862	13.222.507
Svalutazioni					
Valore di bilancio al 31.12.2023	0	4.214	18.042.179	491.982	18.538.375

Per la valutazione del **“Materiale bibliografico”** ossia del patrimonio librario che non ha valore durevole, l'Ateneo ha optato per l'iscrizione nell'attivo patrimoniale del valore degli acquisti che vengono interamente ammortizzati nell'anno. Pertanto il valore di fine esercizio riflette gli acquisti effettuati a partire dall'anno 2015, primo anno di redazione del Bilancio di Ateneo in Contabilità Economico-Patrimoniale, al netto dell'ammortamento.

A seguito dell'acquisto di alcune monografie e libri antichi, a partire dall'esercizio 2022 in Bilancio è stato valorizzato il **“Patrimonio librario d'interesse storico”**, ossia collezioni o libri che non perdono valore nel corso del tempo, iscritto tra le immobilizzazioni materiali, al valore risultante dalla perizia di stima di un esperto e non assoggettato ad ammortamento come previsto dalla normativa.

La voce **“Mobili e arredi”** comprende mobili e arredi per uffici, per aule e biblioteche e per l'attività di ricerca.

Tale voce presenta un valore di euro 5.851.464 al 31.12.2022 e un valore di euro 11.740.855 al 31.12.2023 con un incremento di euro 5.889.391. Per il dettaglio di saldi e movimentazioni

si veda la *Tabella 7* relativa alle Immobilizzazioni materiali. L'incremento di tale voce è dato dalla differenza tra le acquisizioni dell'esercizio per euro 7.573.069, i decrementi per alienazioni e dismissioni pari a euro 1.588 e l'ammortamento dell'esercizio pari a euro 1.682.090.

La voce **“Immobilizzazioni materiali in corso e acconti”** comprende i costi per la ristrutturazione di edifici e per la realizzazione di interventi di manutenzione straordinaria, non ancora completati, su beni di proprietà nonché gli acconti erogati a fornitori per l'acquisto di immobilizzazioni materiali e a fronte di lavori edilizi in corso. In considerazione del fatto che l'ammortamento inizia dal momento in cui il cespite è disponibile e pronto per l'uso, tali immobilizzazioni non sono ancora entrate in ammortamento.

Il valore di tale voce presenta un incremento di euro 14.893.432, passando da euro 24.396.602 al 31.12.2022 a euro 39.290.034 al 31.12.2023, di cui euro 32.561.382 relativi alle immobilizzazioni materiali in corso ed euro 6.728.652 per acconti su immobilizzazioni materiali.

Come si evince dalla successiva *Tabella 14*, nel 2023 le “Immobilizzazioni materiali in corso” sono complessivamente aumentate di euro 11.153.928 passando da euro 21.407.454 al 31.12.2022 a euro 32.561.382 al 31.12.2023.

BILANCIO UNICO DI ATENEO D'ESERCIZIO 2023

Tabella 14: Immobilizzazioni materiali in corso

Descrizione	Valore netto al 31.12.2022	Incrementi esercizio	Giroconto a immobilizzazioni materiali	Valore al 31.12.2023
AREA AGRIPOLIS NORD PIOVEGO - ANELLO MT	167.729	495.297		663.026
ARCHIVIO LEGNARO - NUOVO		4.042		4.042
AREA VIA GRADENIGO	272.338	15.894		288.232
AULE LUZZATTI - Nuovo edificio	175.075	9.401		184.476
AZIENDA AGRARIA SPERIMENTALE LUCIO TONIOLO	207.127		-192.510	14.617
CASA LOMBARDO MIGLIORANZA E CASA VINICIO DALLA VECCHIA	456.697	374.341		831.038
CASA DELLA STUDENTESSA "L. MENEGHETTI"	175.038			175.038
CASERMA PIAVE - Interventi in permuta	1.633.559		-1.633.559	0
CITTADELLA DELLO STUDENTE/RESTO DEL COMPLESSO	1.972.377		-1.947.498	24.879
COLLEGIO "C. EDERLE"	88.792	342.815		431.607
COLLEGIO "G. B. MORGAGNI"	199.142	174.236		373.378
COMPLESSO "LA NAVE"	0			0
COMPLESSO AGRIPOLIS - PISTA CICLABILE E VIALE	6.202	94.444		100.646
COMPLESSO AGRIPOLIS - MENSA E AULE STUDIO - CA' GIALLA	3.941	20.582		24.524
COMPLESSO AGRIPOLIS - OSPEDALE VETERINARIO	6.944.700	579.594		7.524.294
COMPLESSO AGRIPOLIS - POLO DIDATTICO	307.157			307.157
COMPLESSO AGRIPOLIS - EDIFICIO EX CASA MARINI - PROGETTO C.A.S.A.	294.969	1.133.389		1.428.358
COMPLESSO DIDATTICO PIOVEGO	24.692	145.668	-24.692	145.668
COMPLESSO SUD PIOVEGO	22.062	34.635		56.697
COMPLESSO DOTTORI-WOLLEMBORG	353.544	16.388		369.932
COMPLESSO IMMOBILIARE EX CONVENTO S. GIORGIO	161.721	49.148		210.869
COMPLESSO DI INGEGNERIA MECCANICA		18.909		18.909
COMPLESSO MALDURA	156.339	125.965		282.304
COMPLESSO PLURIDIPARTIMENTALE "A. VALLISNERI"	1.610.345	1.465.468	-33.897	3.041.916
C.U.S. - STANGA	17.988			17.988
DEPOSITO PONTE DI BRENTA		12.139		12.139
EDIFICIO DENOMINATO "C3"	12.083	6.799		18.883
EDIFICIO SEDE DI FILOLOGIA SLAVA		1.284		1.284
HUB DELL'INNOVAZIONE - POLO DELLA FIERA DI PADOVA	532.537	127.513		660.050
IMMOBILE "EX ALBERGO STORIONE"		9.100		9.100
ISTITUTO CHIMICA INDUSTRIALE - LEGNARO	331.196		-331.196	0
LASCITO MENEGHETTI	43.616	836.087		879.703
ORTO BOTANICO (Giardino della biodiversità)	829.207	65.637		894.844
PALAZZO CA' BORIN	19.458	19.685		39.143
PALAZZO CENTRALE BO		63.507		63.507
PALAZZO DE' CLARICINI		6.360		6.360
PALAZZO LUZZATO DINA IN BUZZACCARINI		141.953		141.953
PALAZZO STORIONE - Corpo Principale	159.313	216.959		376.272
PSICOLOGIA 1	11.831			11.831
PSICOLOGIA 2	11.831			11.831
POLO SCIENZE DELLA TERRA	6.874			6.874
S.E.E.F. - VIA CAMPAGNOLA	2.194.367	6.191.449		8.385.816
TORRE ARCHIMEDE		87.401		87.401
VILLA REVEDIN-BOLASCO	65.420			65.420
CAM - ALLESTIMENTO E RESTAURO BENI MUSEO DELLA NATURA E DELL'UOMO E MUSEO BOTANICO	539.597	530.221	-419.001	650.818
CENTRO RICERCHE FUSIONE - STRUMENTAZIONE SCIENTIFICA		49.044		49.044
DFA - STRUMENTAZIONE SCIENTIFICA		67.783		67.783
DII - ATTREZZATURA SCIENTIFICA		49.389		49.389
DSB - ATTREZZATURA SCIENTIFICA (Criomicroscopio Elettronico a Trasmissione - TEM)		1.799.500		1.799.500
DTG - ATTREZZATURA SCIENTIFICA	2.512	6.061		8.572
DIP. GEOSCIENZE - ATTREZZATURA		12.993		12.993
PALAZZO CENTRALE BO - RESTAURO ARREDI GIO' PONTI	1.289.052	282.855		1.571.907
PALAZZO LIVIANO - RESTAURO ARREDI GIO' PONTI	107.024	52.347		159.371
TOTALE	21.407.454	15.736.281	-4.582.353	32.561.382

L'incremento di tale voce è dato dalla differenza tra gli incrementi dell'esercizio, pari a euro 15.736.281 e i giroconti ad altre immobilizzazioni materiali, secondo la rispettiva categoria inventariale, pari a euro 4.582.353.

Gli incrementi per lavori non ancora conclusi, avviati nei precedenti esercizi e nel corso del 2023, sono relativi principalmente all'avanzamento del progetto di sviluppo dell'area umanistica attraverso il recupero parziale del Complesso di Via Campagnola, al recupero del rustico in Viale dell'Università ad Agripolis (progetto C.A.S.A.), alla manutenzione straordinaria degli alloggi di via Tiziano Minio, agli interventi di trasformazione e di adeguamento normativo del Complesso Vallisneri, nonché agli interventi di potenziamento dei sistemi di continuità elettrica di Agripolis e alla prosecuzione dei lavori presso il corpo degli edifici ex Irpea del complesso del Beato Pellegrino.

I giroconti ad altre immobilizzazioni materiali sono legati principalmente alla conclusione degli interventi effettuati per il completamento della Sala delle Conferenze presso la Cittadella dello Studente al Nord Piovego, presso le Caserme Salomone di Padova e "Manuel Fiorito" di Candiolo (Torino) ai fini dell'acquisizione di una porzione del terreno della Caserma Piave, per la riqualificazione dell'ex Istituto di Chimica Industriale di Legnaro e per il rifacimento degli allacciamenti idrici degli edifici aziendali presso l'Azienda Agraria di Legnaro.

La voce "Acconti su immobilizzazioni materiali", pari a euro 6.728.652 al 31.12.2023, comprende per la parte preponderante gli anticipi contrattuali erogati alle ditte appaltatrici per gli interventi di ristrutturazione del Complesso Morgagni, per l'affidamento della progettazione esecutiva ed esecuzione di lavori della Nuova Sede della Scuola di Ingegneria Hub dell'Innovazione e per gli interventi di manutenzione straordinaria del rustico C.A.S.A a Legnaro.

La voce "**Altre immobilizzazioni materiali**" accoglie le attrezzature informatiche multimediali e simili, anche ad alto tasso di obsolescenza nonché autovetture, autocarri, trattori, macchine agricole e mezzi speciali e altri beni mobili residuali tra cui elettrodomestici, modelli museali e per la didattica.

Il valore delle "Altre immobilizzazioni materiali" passa da euro 13.977.896 al 31.12.2022 a euro 15.909.487 al 31.12.2023, con un incremento complessivo di euro 1.931.591 dovuto alla differenza fra gli incrementi per acquisizioni pari a euro 9.059.992, i decrementi per alienazioni e dismissioni e altre variazioni pari a euro 4.436 e gli ammortamenti dell'esercizio pari a euro 7.123.966.

Nella *Tabella 15* che segue sono evidenziati i saldi e le movimentazioni in modo distinto per le singole categorie che compongono questa voce.

Tabella 15: Altre immobilizzazioni materiali - composizione voce e movimentazioni

	Attrezzature informatiche, multimediali e simili	Attrezzature informatiche, multimediali e simili ad elevato tasso di obsolescenza	Autovetture, autocarri, trattori, altri mezzi speciali e altri beni mobili residuali	Totale altre immobilizzazioni materiali
Valore di inizio esercizio				
Costo	54.550.176	722.536	2.628.587	57.901.299
Rivalutazioni				
Fondo ammortamento	41.406.005	713.678	1.801.399	43.921.082
Svalutazioni				
Altre variazioni	-2.320			-2.320
Valore di bilancio al 31.12.2022	13.141.850	8.858	827.188	13.977.896
Incrementi per acquisizioni	8.569.359	114.418	376.215	9.059.992
Riclassifiche (del valore di bilancio)				
Decrementi per alienazioni e dismissioni (del valore di bilancio)	4.436			4.436
Rivalutazioni effettuate nell'esercizio				
Ammortamenti dell'esercizio	6.901.391	17.928	204.648	7.123.966
Svalutazioni effettuate nell'esercizio				
Altre variazioni				
Totale variazioni	1.663.532	96.491	171.567	1.931.591
Valore di fine esercizio	14.805.383	105.349	998.755	15.909.487
Costo	62.490.624	836.954	2.994.778	66.322.356
Rivalutazioni				
Fondo ammortamento	47.685.241	731.606	1.996.022	50.412.869
Svalutazioni				
Altre variazioni				
Valore di bilancio al 31.12.2023	14.805.383	105.349	998.755	15.909.487

La realizzazione del **Museo della Natura e dell'Uomo (MNU)**, inaugurato nel corso del 2023 e principale eredità permanente lasciata alla città dalle celebrazioni dell'Ottocentenario dell'Ateneo, ha prodotto un incremento dei valori delle immobilizzazioni materiali e immateriali nel bilancio del presente esercizio di **oltre 22 milioni di euro**, di cui circa 4 milioni di euro finanziati da terzi, suddivisi tra le seguenti voci:

- **IMMOBILIZZAZIONI IMMATERIALI**

- "Migliorie beni di terzi": 3,8 milioni di euro, di cui 2,9 milioni finanziati con fondi esterni, per interventi edilizi a Palazzo Cavalli;
- "Restauro straordinario di opere d'arte": oltre 200.000 euro per restauri su beni di terzi;

- **IMMOBILIZZAZIONI MATERIALI**

- "Opere d'arte, d'antiquariato e museali": più di 10 milioni di euro che hanno generato una sopravvenienza attiva di pari importo;
- "Mobili e Arredi": oltre 6 milioni di euro per allestimenti, arredi, teche e supporti per l'esposizione dei reperti;
- "Attrezzature informatiche": 1,8 milioni di euro per contenuti multimediali, finanziati per oltre 1 milione da soggetti terzi;
- "Restauro straordinario di opere d'arte": oltre 500.000 euro per restauri su beni di proprietà.

IMMOBILIZZAZIONI FINANZIARIE (III)

Saldo Immobilizzazioni Finanziarie al 31.12.2022	4.387.768
Saldo Immobilizzazioni Finanziarie al 31.12.2023	7.312.672
Variazione	2.924.904

Le "**Immobilizzazioni finanziarie**" comprendono le Partecipazioni di cui l'Ateneo detiene una quota nel capitale delle stesse con diritto alla restituzione in caso di recesso e/o di scioglimento e i titoli la cui scadenza è a medio-lungo termine. L'Ateneo ha la possibilità di investire la liquidità relativa al patrimonio dei Lasciti in quanto, essendo risorse soggette a vincolo di destinazione per volontà del donante o del testatore, sono escluse dal regime di Tesoreria Unica ai sensi della circolare del MEF protocollo n. 20131 del 24.03.2012.

La variazione positiva complessiva di euro 2.924.904, rispetto al precedente esercizio, dipende principalmente dalla riclassifica delle immobilizzazioni finanziarie degli investimenti del patrimonio dei lasciti, precedentemente iscritti tra le attività finanziarie, in quanto sono investimenti a lungo termine in mancanza di una data certa di scadenza.

Si rende noto che, nel corso del 2023, è stato approvato lo scioglimento della Fondazione Univeneto la cui quota di partecipazione era già stata precedentemente svalutata a causa delle perdite accumulate negli anni. Il C.d.A del 23 aprile 2024 ha deliberato il subentro dell'Università degli Studi di Padova nelle partecipazioni della Fondazione Univeneto in liquidazione ai Consorzi "Aereospaziale e cosmonautico" (COSIMO), "Cluster Management Network", "Bioinnova Veneto", "Improvenet", "M3 Net" e "RIAV" che, pertanto, rientreranno a decorrere dal 2024 tra le partecipazioni detenute dall'Ateneo.

Tabella 16: Immobilizzazioni finanziarie

Immobilizzazioni finanziarie	Valore al 31.12.2023	Valore al 31.12.2022
Partecipazioni dell'Ateneo - Controllate e collegate	4.184.048	4.189.212
Partecipazioni dell'Ateneo - Spin-off	0	0
Partecipazioni dell'Ateneo - Altre partecipazioni	181.140	198.556
Titoli iscritti nelle immobilizzazioni finanziarie (*)	2.947.484	0
Totale	7.312.672	4.387.768

(*) Come specificato nel paragrafo che illustra i criteri di valutazione, il valore al 31.12.2022 era presente nelle Attività finanziarie (III) fra i Titoli iscritti nell'Attivo circolante

La **Tabella 16 "Immobilizzazioni finanziarie"** evidenzia la partecipazione patrimoniale dell'Ateneo al 31.12.2023 suddivisa tra le diverse tipologie, "Controllate e collegate", "Altre Partecipazioni" e "Titoli iscritti nelle immobilizzazioni finanziarie".

Nelle successive tabelle di dettaglio **17, 18a e 18b** sono esposti i valori del Patrimonio Netto e del Risultato di esercizio al 31.12.2022, o al 31.12.2023 ove disponibile, di ogni singola partecipazione.

Seguono le tabelle **18c e 18d** in cui, vengono esposti rispettivamente il prezzo di cessione e il prezzo presunto di vendita degli Spin-off di Ateneo.

Nelle **Tabelle 19a e 19b**, infine, vengono dettagliati i titoli iscritti nelle immobilizzazioni finanziarie.

Tabella 17: Partecipazioni dell'Ateneo - Controllate e collegate

Ente/Società	Tipologia	Oggetto sociale	Pers. giuridica	Partecipazione patrimoniale dell'Università al 31/12/2023	% capitale posseduta al 31/12/2023	Eventuale contributo annuo da parte dell'Università al 31/12/2023	Patrimonio netto al 31/12/2022	Utile/Perdita di esercizio al 31/12/2022	Utile/Perdita al 31/12/2022 (importo)
Fondazione Casa dell'Assistente Prof. Virgilio Ducceschi	Fondazione	La fondazione si rivolge ad assicurare, a condizione di particolare favore, l'alloggio ed eventualmente il vitto e la sede di attività culturali e sportive ad assistenti celibi, le cui famiglie non risiedono in Padova.	NO	28.425	100,00%		530.470	UTILE	31.704
Fondazione Ing. Aldo Gini	Fondazione	Promuovere e sviluppare una più intensa collaborazione fra studiosi tecnici e italiani e stranieri nel campo delle scienze esatte e delle loro applicazioni mediante l'istituzione e l'erogazione di borse di studio, lo scambio di ospitalità e la collaborazione tra studiosi, tecnici e scienziati italiani e di altre nazionalità, secondo quanto indicato del testamento del Dott. Aldo Gini.	SI	3.881.071	100,00%		7.079.444	UTILE	167.707
Unismart – Fondazione Università di Padova	Fondazione	La fondazione ha per oggetto il trasferimento delle conoscenze tramite la promozione delle competenze scientifico tecnologiche dell'Università e in generale lo sviluppo dei rapporti fra l'Università e l'esterno, l'attività di ricerca e consulenza anche mediante l'utilizzo di personale dell'Università e attività di gestione di progetti (project management).	SI	187.553	100,00%		644.479	UTILE	24.473
Associazione "Istituto Confucio all'Università di Padova"	Associazione	Sviluppare e facilitare l'insegnamento della lingua cinese e promuovere gli scambi e la cooperazione educativa, culturale ed economica tra la Cina e il Veneto.	SI	35.000	50,00%	35.000	239.925	PERDITA	13.862
Consorzio RFX	Consorzio	Svolgimento di attività di studio e di ricerca scientifica e tecnologica nel campo della fusione controllata, quale possibile fonte di energia.	NO	52.000	23,81%		3.270.054 (*)	UTILE	34.381 (*)
Fondazione Univeneto (in liquidazione)	Fondazione	La Fondazione UNIVENETO ha per obiettivo la promozione ed il coordinamento dell'offerta formativa e delle attività di ricerca del sistema universitario veneto, e lo sviluppo dei suoi rapporti con le istituzioni Pubbliche, gli Enti Economici ed il sistema delle imprese del territorio.	SI	0	25,00%		18.057	PERDITA	17.139
Associazione denominata "CORILA - Consorzio per il coordinamento delle ricerche inerenti al sistema lagunare di Venezia"	Associazione	Promuovere e coordinare l'attività di ricerca, anche internazionale, avente come riferimento la laguna veneta. A tal fine promuove il confronto con la comunità scientifica internazionale, raccoglie tutti gli elementi informativi del sistema fisico, territoriale, ambientale, economico e sociale della laguna e degli insediamenti lagunari.	SI	0	20,00%		375.542	UTILE	3.140
Associazione CIVEN (in liquidazione)	Associazione	Progettare e realizzare iniziative di formazione, di ricerca, di sperimentazione industriale e di trasferimento tecnologico al mondo imprenditoriale nell'ambito del settore delle nanotecnologie.	SI	0	25,00%		-3.742.730	PERDITA	858.901
Totale				4.184.047		35.000	8.415.241		

(*) Dato di Bilancio 2023

Le successive tabelle di dettaglio relative alle "Altre partecipazioni" detenute dall'Ateneo sono state suddivise in base alla disponibilità dei bilanci consuntivi. La *Tabella 18a* riporta le partecipazioni per le quali non è disponibile il bilancio consuntivo al 31.12.2023 e pertanto i dati si riferiscono al 31.12.2022; la *Tabella 18b* riporta le partecipazioni per le quali è stato già approvato il bilancio consuntivo al 31.12.2023.

Il totale della partecipazione patrimoniale dell'Università di Padova nelle altre partecipazioni, suddivise tra le *Tabelle 18a e 18b* è pari a euro 181.140.

BILANCIO UNICO DI ATENEO D'ESERCIZIO 2023

Tabella 18a: Partecipazioni dell'Ateneo - Altre partecipazioni Bilancio al 31/12/2022

Ente/Società	Tipologia	Oggetto sociale	Pers. giuridica	Partecipazione patrimoniale dell'Università al 31/12/2023	% capitale posseduta al 31/12/2023	Eventuale contributo annuo da parte dell'Università al 31/12/2023	Patrimonio netto al 31/12/2022	Utile/Perdita di esercizio al 31/12/2022	Utile/Perdita al 31/12/2022 (importo)
ALTRE - SOCIETA', CONSORZI E FONDAZIONI (O SOCIETA' ED ENTI)									
Associazione ALUMNI	Associazione	Diffondere la tradizione e la cultura sviluppata dall'Università di Padova. Creare un sodalizio tra gli Alumni capace di mantenere e promuovere in ogni ambito e luogo i valori dell'Universa Universis Patavina Libertas. Favorire il legame fra l'Università e i suoi Alumni, rinsaldando il senso di appartenenza dei laureati alla propria Università.	NO	0	0,40%	140.000	120.684	UTILE	2.343
Centro d'arte degli studenti dell'Università di Padova	Associazione	Organismo universitario che si propone di potenziare e diffondere fra gli studenti l'interesse per la cultura artistica con particolare attenzione all'attività musicale.	NO	0	N.D.	50.000	13.155	UTILE	5.672
Consorzio Interuniversitario ALMALAUREA	Consorzio universitario	Contribuisce ad assicurare agli Organi di Governo degli Atenei aderenti, ai Nuclei di Valutazione, alle Commissioni impegnate nella Didattica e nell'Orientamento, basi documentarie e di verifica, volte a favorire i processi decisionali e la programmazione delle attività.	SI	4.648	1,97%		3.289.063	UTILE	36.395
Consorzio interuniversitario nazionale per l'energia e sistemi elettrici (EnSiel)	Consorzio universitario	Promuovere e coordinare studi e ricerche nel campo dell'Energia, dei Sistemi e degli Impianti Elettrici.	SI	5.000	4,55%		268.666	UTILE	16.026
Sviluppo Tecnologie e Ricerca per l'Edilizia Sismicamente Sicura ed ecosostenibile - Società consortile a responsabilità limitata - STRESS S.c.a.r.l.	Società di capitali	Ricerca e sviluppo sperimentale nel campo dell'edilizia sismicamente sicura ed ecosostenibile scienze naturali e dell'ingegneria.	SI	8.581	1,88%		1.722.222	-	0
Parco Scientifico e Tecnologico Galileo S.c.p.a.	Società di capitali	Promuovere una collaborazione attiva fra il mondo della ricerca ed il sistema produttivo.	SI	0	0,00%		1.398.085	UTILE	14.883
Veneto Nanotech S.c.r.l. in liquidazione	Società di capitali	La mission di Veneto Nanotech e' quella di sovrintendere all'interaorganizzazione e coordinamento del distretto delle nanotecnologie tramite l'elaborazione delle linee strategiche di indirizzo per tutte le attività del distretto, lo sviluppo della capacità di previsione sulle principali linee evolutive della ricerca scientifica in ambito nanotecnologico, l'identificazione dei settori a più alto potenziale di sviluppo imprenditoriale nel settore delle nanotecnologie, la promozione ed il sostegno di programmi di progetto, di studio e di ricerca di interesse del comparto industriale del territorio, l'attivazione di iniziative di diffusione delle nanotecnologie e della formazione specifica in tale ambito scientifico.	SI	0	0,01%		-4.695.762	PERDITA	60.647
Consorzio Nazionale interuniversitario per le Scienze del Mare - CONISMA	Consorzio universitario	Promuove e coordina le ricerche e le altre attività scientifiche e applicative nel campo delle Scienze del Mare tra le 34 Università consorziate.	SI	15.500	2,70%		544.417	UTILE	3.593
Consorzio nazionale interuniversitario per le scienze fisiche della materia CNISM (in liquidazione)	Consorzio universitario	Il Consorzio non ha scopo di lucro e si propone di promuovere e coordinare le ricerche e le attività scientifiche e applicative nel campo delle Scienze Fisiche della Materia e delle tecnologie connesse tra i soggetti consorziati, al fine di meglio sviluppare le attività che ciascuno di essi sostiene ed ospita nell'area delle Scienze Fisiche della Materia. Il Consorzio si propone inoltre di mettere in atto azioni finalizzate ad instaurare collaborazioni con il CNR, gli altri Enti di ricerca, gli Enti locali e territoriali ed Istituzioni estere.	SI	0	2,56%		94.082	PERDITA	33.162
Consorzio interuniversitario per la scienza e tecnologia dei materiali - INSTM	Consorzio universitario	Il Consorzio è impegnato in tutti i settori strategici della Scienza e Tecnologia dei Materiali, come i materiali molecolari per l'elettronica, la fotonica, polimeri, compositi, metalli e ceramici per applicazioni strutturali e funzionali, i nano-materiali, i biomateriali, i rivestimenti protettivi.	SI	7.747	2,08%		10.620.042	UTILE	10.877
Consorzio interuniversitario nazionale per l'informatica C.I.N.I.	Consorzio	Il consorzio promuove e coordina attività scientifiche, di ricerca e di trasferimento, sia di base sia applicative, nel campo dell'informatica, di concerto con le comunità scientifiche nazionali di riferimento.	SI	10.000	1,78%		983.755	UTILE	5.977
Consorzio interuniversitario nazionale per la reattività chimica e la catalisi - CIRCC	Consorzio universitario	Il consorzio promuove e coordina la partecipazione delle Università consorziate alle attività scientifiche nel campo della Reattività Chimica e della Catalisi, in accordo con i programmi di ricerca nazionali ed internazionali in questo settore.	SI	5.165	7,58%		1.788.473	UTILE	409.464
Consorzio nazionale interuniversitario per le telecomunicazioni - CNIT	Consorzio universitario	Il consorzio promuove e coordina ricerche nel campo delle Telecomunicazioni e delle relative aree dell'elettromagnetismo; stimola la divulgazione scientifica; collabora anche, con borse di studio, allo sviluppo e all'attività di formazione dei Dottorati di ricerca; promuove e svolge attività di formazione professionale.	SI	5.165	2,44%		41.853.549	UTILE	129.401
Istituto nazionale biosttrutture e biosistemi - I.N.B.B.	Consorzio universitario	Il consorzio ha lo scopo di promuovere e coordinare le ricerche e le altre attività scientifiche ed applicative nel campo delle biosttrutture e biosistemi tra università consorziate favorendo da un lato collaborazioni e dall'altro il loro accesso ai Laboratori Nazionali di Biosttrutture e Biosistemi.	SI	5.165	3,85%		480.471	UTILE	1.916
SMACT - Società consortile per azioni	Società di capitali	La società è volta a costruire un centro di competenza ad alta specializzazione con lo scopo di promuovere e realizzare progetti di ricerca applicata, di trasferimento tecnologico e di formazione su tecnologie avanzate nel quadro degli interventi connessi al piano nazionale industria 4.0.	SI	7.600	7,60%		4.260.075	PERDITA	4.172.428
National Biodiversity Future Center - NBFC s.c.a.r.l.	Società di capitali	La società ha lo scopo di intraprendere iniziative idonee allo sviluppo di un Centro Nazionale per la Biodiversità (CN), nel rispetto dei dettami dell'Avviso del Ministero dell'Università e della Ricerca MUR n.3138 del 16.12.2021, dedicato alla ricerca di frontiera in ambiti tecnologici coerenti con le priorità dell'agenda della ricerca europea sul tema della biodiversità e della sostenibilità ambientale.	SI	5.000	5,03%	14.673	99.501	-	0
Italian Ageing Society - AGE-IT Società Consortile a Responsabilità Limitata	Società di capitali	Il Consorzio ha lo scopo di creare e gestire il Partenariato esteso alle Università, ai Centri di ricerca, alle aziende per il finanziamento di progetti di ricerca di base denominato "A novel public-private alliance to generate socioeconomic, biomedical and technological solutions for an inclusive Italian ageing society".	SI	10.000	4,76%		11.548	PERDITA	8.452
Totale				89.570		204.673	62.852.026		

BILANCIO UNICO DI ATENEO D'ESERCIZIO 2023

Tabella 18b: Partecipazioni dell'Ateneo - Altre partecipazioni Bilancio al 31/12/2023

Ente/Società	Tipologia	Oggetto sociale	Pers. giuridica	Partecipazione patrimoniale dell'Università al 31/12/2023	% capitale posseduta al 31/12/2023	Eventuale contributo annuo da parte dell'Università al 31/12/2023	Patrimonio netto al 31/12/2023	Utile/Perdita di esercizio al 31/12/2023	Utile/Perdita al 31/12/2023 (importo)
ALTRE - SOCIETÀ, CONSORZI E FONDAZIONI (O SOCIETÀ ED ENTI)									
Consorzio Interuniversitario CINECA	Consorzio universitario	Opera nel settore del trasferimento tecnologico attraverso il calcolo scientifico ad alte prestazioni, la gestione e lo sviluppo di reti e servizi telematici, la realizzazione di sistemi informativi articolati e complessi per il trattamento di grandi quantità di dati.	SI	10.329	0,31%		150.590.544	UTILE	4.060.517
Consorzio Interuniversitario sulla Formazione (COINFO)	Consorzio universitario	Promuovere e sviluppare la formazione del personale pubblico, in particolare di quello universitario, attraverso attività di studio, di ricerca e di organizzazione di corsi di alta formazione che abbiano una rilevanza ed una aggregazione di interesse e di risorse a livello nazionale.	SI	2.582	0,62%	1.549	552.750	UTILE	134.824
Consorzio interuniversitario per la ricerca Tecnologia Nucleare CIRTEN	Consorzio universitario	Promozione della ricerca scientifica e tecnologica sia a livello universitario nazionale ed internazionale sui grandi temi più aggiornati; incentivazione e coordinamento delle università consorziate al fine di conseguire e mantenere l'odierno elevato livello delle conoscenze nel settore nucleare; coordinamento della partecipazione a programmi di ricerca a livello nazionale ed internazionale; coordinamento delle università consorziate con gli enti di ricerca, l'industria per le attività di R&S nel settore nucleare; formazione e comunicazione/informazione.	NO	10.330	11,23%		217.029	PERDITA	9.806
Consorzio nazionale interuniversitario per la nanoelettronica IUNET	Consorzio universitario	Promuovere e coordinare ricerche nel campo dei dispositivi e delle tecnologie micro e nanoelettroniche.	NO	3.000	7,14%		301.165	-	0
Consorzio interuniversitario per l'idrologia CINID	Consorzio universitario	Promuovere e coordinare la partecipazione delle Università già Consorziate, e di quelle che vi aderiranno, alle attività scientifiche sperimentali e teoriche del Settore dell'Idrologia nei campi delle acque superficiali e sotterranee, dell'idrometeorologia, della gestione dei sistemi idrici, della mitigazione dei rischi idrogeologici e della	NO	3.250	6,77%		75.587	UTILE	20.953
Consorzio interuniversitario Sistemi integrati per l'accesso (CISIA)	Consorzio universitario	Il Consorzio ha per oggetto prevalente lo svolgimento di attività e ricerche nel campo dell'orientamento agli studi universitari, specialistici e di perfezionamento superiore.	NO	5.000	1,30%		2.530.844	UTILE	81.953
Consorzio per la Ricerca Sanitaria CORIS	Consorzio	Promuovere, incrementare e finanziare la ricerca scientifica finalizzata ai trapianti d'organo, di tessuti, di cellule e l'applicazione della medicina rigenerativa; promuovere i rapporti tra Università, Aziende Osp., Aziende ULSS, Ist. Scientifiche e Fondazioni, Italiane ed Estere, interessate alla ricerca nel settore dei trapianti di organi, tessuti, di cellule e all'applicazione della medicina rigenerativa.	NO	5.165	5,96%		213.308	UTILE	53.174
Consorzio ICON Italian Culture on the Net	Consorzio universitario	Promozione della lingua e della cultura italiana nel mondo attraverso tecniche multimediali di insegnamento a distanza.	NO	25.823	7,41%	7.000	752.559	UTILE	14.084
Consorzio SPRING	Consorzio	Il Consorzio contribuisce all'attività di promozione e dello sviluppo sostenibile attraverso azioni a carattere istituzionale e pubblico aventi carattere di innovazione e promozione economico sociale tra cui quelli ricompresi negli ambiti della L.R. 13/2014.	SI	3.000	12,50%	1.000	83.408	UTILE	6.728
Consorzio Rete Italiana per le Sperimentazioni Cliniche in Pediatria - INCIPIT	Consorzio	Il Consorzio favorisce gli studi e le sperimentazioni in campo pediatrico, specie quelle farmacologiche, sia di tipo profit che no profit e di partecipare allo sviluppo di Consorzi Europei e Progetti che perseguono le stesse finalità.	NO	5.000	5,56%	4.000	1.169.441	UTILE	4.611
EL.MO. - Elettificazione della Mobilità	Consorzio universitario	Il Consorzio si propone di promuovere e sviluppare studi, ricerche e iniziative di alta formazione nel campo della mobilità elettrica al fine di incrementare la sostenibilità ambientale, economica e sociale dei sistemi di trasporto e aerospaziale, di favorirne il trasferimento tecnologico degli esiti e di fornire supporto agli organi di governo europei, nazionali, locali nei processi di pianificazione e controllo in materia di mobilità sostenibile.	NO	5.000	6,67%		46.448	PERDITA	4.841
Consorzio FABRE	Consorzio	Il Consorzio si propone di promuovere e coordinare la partecipazione delle Università e degli Enti di Ricerca Consorziate alle attività scientifiche nei Settori dell'Ingegneria Civile e dell'Architettura, con particolare riferimento ai temi della classificazione del rischio statico, fondazionale, sismico e idrogeologico, verifica, controllo e monitoraggio, nonché allo sviluppo di tecniche innovative per la progettazione di interventi di ripristino di ponti, viadotti e altre strutture esistenti	SI	3.000	10,00%		47.226	UTILE	11.365
Consorzio ICT4SSL	Consorzio	Il Consorzio ha come scopo la creazione di azioni di progettazione e sviluppo di nuovi prodotti "living", favorendo l'attivazione nel tessuto imprenditoriale di eccellenza ma senza strumenti per attivare sinergie comuni di ricerca industriale e di innovazione di sistema.	SI	1.000	14,29%		74.671	UTILE	4.295
Ecosistema Innovazione consorzio INEST - Interconnected Nord-Est Innovation Ecosystem	Consorzio	Il Consorzio si propone di estendere i benefici delle tecnologie digitali alle principali aree di specializzazione del Triveneto, che comprende le due Regioni Friuli-Venezia Giulia (FVG) e Veneto e le due Province Autonome di Trento e Bolzano, potenziando le tecnologie digitali nell'ambito del settore industriale-manifatturiero, dell'agricoltura, mare, montagna, edilizia, turismo, cultura, salute e cibo.	SI	9.091	9,09%	25.000	439.675	-	0
Totale				91.570		38.549	157.094.655		

Le variazioni negative intervenute nel corso del 2023 per complessivi 22.581 euro sono dovute alla liquidazione finale della quota del Consorzio CIPE (16.900 euro), al recesso dal Consorzio Interuniversitario Nazionale per la Biologia Molecolare delle Piante (516 euro) e alla svalutazione della partecipazione nel Consorzio CORILA in liquidazione (5.165 euro).

I crediti verso le partecipate ammontano a euro 39.216.573 e sono relativi principalmente a due soggetti PNRR: il Centro Nazionale National Biodiversity Future Center – NBFC S.c.a.r.l.

per oltre 28 milioni di euro e l'Ecosistema dell'Innovazione Interconnected Nord-Est Innovation Ecosystem – iNEST per oltre 6 milioni di euro.

I debiti verso le partecipate ammontano, invece, a euro 4.046.417 di cui oltre 3 milioni di euro nei confronti del Consorzio CINECA, in quanto le relative rate in scadenza non sono ancora scadute, essendo contratti pluriennali.

Infine, si fa presente che i crediti verso società controllate e collegate ammontano a euro 771.500, mentre i debiti verso società controllate e collegate ammontano a euro 233.656.

Le tabelle esposte di seguito sono relative agli Spin-off e mostrano il prezzo di cessione e il prezzo presunto di vendita. Due dei tre Spin-off ancora detenuti dall'Ateneo al 31.12.2022, sono stati ceduti nel corso dell'anno 2023 (CSC S.r.l. e Bee Viva S.r.l.). Tali cessioni hanno generato una plusvalenza straordinaria di euro 1.519, pari al valore risultante dall'atto di cessione, in quanto tutte le partecipazioni detenute dall'Ateneo negli Spin-off erano state completamente svalutate nel bilancio consuntivo al 31.12.2016 (*Tabella 18c*).

Tabella 18c: Partecipazioni dell'Ateneo - Spin-off ceduti

Ente/Società	Tipologia	Oggetto sociale	Prezzo di cessione delle quote di partecipazione
SPINOFF			
CSC S.r.l.	Società di capitali	Consulenza e formazione a operatori del settore nell'ambito del comportamento canino.	501
Bee Viva S.r.l.	Società di capitali	La prestazione di servizi ad imprese, enti, fondazioni, istituzioni e amministrazione pubblica in materia gestionale, organizzativa, produttiva, commerciale e strategica; erogazione di servizi per la gestione, l'organizzazione e lo sviluppo del business delle imprese, anche in fase di start up; prestazione di servizi di assistenza e formazione, certificazione e sviluppo delle competenze.	1.018
Totale			1.519

La cessione dell'ultimo Spin-off Neos S.r.l. (*Tabella 18d*), non avendo ancora individuato il potenziale acquirente, non è ancora avvenuta. L'Organo Collegiale di quest'ultima sta valutando un'eventuale cessazione dell'attività con la messa in liquidazione e conseguente cancellazione dal Registro Imprese.

Tabella 18d: Spin-off con proposta diretta d'acquisto

Ente/Società	Tipologia	Oggetto sociale	Pers. giuridica	Partecipazione patrimoniale dell'Università al 31/12/2023	% capitale posseduta al 31/12/2023	Eventuale contributo annuo da parte dell'Università al 31/12/2023	Patrimonio netto al 31/12/2022	Utile/Perdita di esercizio al 31/12/2022	Utile/Perdita al 31/12/2022 (importo)	Proposta diretta d'acquisto delle quote di partecipazione
Neos S.r.l.	Società di capitali	Soluzioni mirate per la salvaguardia e la gestione delle risorse territoriali integrando tecnologie di remote sensing, sia da innovative piattaforme UAV che da piattaforme tradizionali (satellite, aereo), con analisi al suolo in ambito geofisico, geochimico e agronomico.	SI	0	5,00%		14.238	PERDITA	5.181	600

Con riferimento ai titoli di investimento presenti a bilancio, il valore contabile al 31.12.2023 del patrimonio investito è pari a euro 2.947.484 (*Tabella 19a*) e risulta in aumento complessivamente di 120.507 euro pari al 4,3% rispetto al 2022 (valore presente a saldo delle attività finanziarie pari a euro 2.826.977 vedi *Tabella 36*).

Tabella 19a: Titoli iscritti nelle immobilizzazioni finanziarie

Descrizione	Valore al 31.12.2023	Valore al 31.12.2022(*)	Variazioni	Variazione %
Polizza Vita ISV	799.900	0	799.900	-
Fondi Comuni Invesco	226.465	0	226.465	-
Gestione patrimoniale Eurizon Capital	1.921.119	0	1.921.119	-
Totale Titoli iscritti nelle immobilizzazioni finanziarie	2.947.484	0	2.947.484	-

(*) Come specificato nel paragrafo che illustra i criteri di valutazione, il valore al 31.12.2022 era presente nelle Attività finanziarie (III) fra i Titoli iscritti nell'Attivo circolante

La valutazione sia della Gestione Patrimoniale Eurizon Capital sia dei Fondi Comuni Invesco è al valore di presunto realizzo essendo inferiore al valore nominale di acquisto del titolo che è pari rispettivamente a 1.950.000 euro e 229.990 euro. Nell'esercizio 2023 entrambi gli investimenti hanno registrato un andamento positivo rispetto ai valori di presunto realizzo al 31.12.2022 e quindi, secondo i principi contabili, si è proceduto con le corrispondenti rivalutazioni: la Gestione Patrimoniale Eurizon Capital è stata rivalutata per un importo pari a euro 104.325 (valore di presunto realizzo al 31.12.2023 pari a euro 1.921.119), mentre i fondi comuni Invesco sono stati rivalutati per un importo pari a euro 16.183 (valore di presunto realizzo al 31.12.2023 pari a euro 226.465). Le variazioni positive sono state determinate dall'andamento positivo dei mercati finanziari ed in particolare del comparto azionario.

Infine, l'investimento della Polizza Vita ISV ha registrato, come già nelle annualità precedenti, un andamento positivo superiore al valore nominale e, quindi, secondo i principi contabili si è mantenuto il titolo al costo storico di euro 799.900, corrispondente al valore di acquisto. Solo a fini informativi si comunica che la quotazione dell'investimento alla data del 31.12.2023 è pari a euro 908.524.

Per completezza, si riportano nella *Tabella 19b* il valore di acquisto e il valore di presunto realizzo di ciascun investimento al 31.12.2023.

Tabella 19b: Valore di acquisto/presunto realizzo dei titoli iscritti nelle immobilizzazioni finanziarie

Descrizione	Valore di acquisto	Valore di presunto realizzo
Polizza Vita ISV	799.900	908.524
Fondi Comuni Invesco	229.990	226.465
Gestione patrimoniale Eurizon Capital	1.950.000	1.921.119
Totale Titoli iscritti nelle immobilizzazioni finanziarie	2.979.890	3.056.108

ATTIVO CIRCOLANTE (B)

RIMANENZE (I)

Saldo Rimanenze al 31.12.2022	1.261.985
Saldo Rimanenze al 31.12.2023	443.948
Variazione	-818.037

Tabella 20: Rimanenze – composizione voce

Descrizione	Valore al 31.12.2023	Valore al 31.12.2022	Variazione
Immobili destinati alla vendita	175.053	1.060.444	-885.391
Rimanenze di merci	268.895	201.540	67.355
Totale	443.948	1.261.985	-818.037

Come già specificato nei criteri di valutazione, a decorrere dal bilancio 2022, fra le “Rimanenze” sono state valorizzate, al relativo costo di acquisto, le giacenze di magazzino dei negozi UP Store di Palazzo Bo, dell’Orto Botanico e, nel presente bilancio, a seguito della sua apertura nel 2023, anche le giacenze del Museo della Natura e dell’Uomo. La valorizzazione è avvenuta sulla base della ricognizione effettuata nei primi giorni del 2024.

Nel 2023 il valore degli “Immobili destinati alla vendita” si è ridotto di euro 885.391 rispetto all’esercizio precedente a seguito dell’avvenuta vendita degli immobili dei lasciti Boschetto e Croatto e dei terreni del lascito Farini (Tabella 21). Si è inoltre proceduto a valorizzare tra le rimanenze un ulteriore immobile (pari a 10.000 euro) riferito al lascito Boschetto e la sede della Presidenza di Scienze della Formazione in via Dondi dell’Orologio n. 4 a Padova, in quanto per entrambi è stata prevista la dismissione nel piano triennale 2024-2026 degli investimenti immobiliari approvato nella seduta del C.d.A. del 19.12.2023.

Tabella 21: Immobili destinati alla vendita: elenco beni

Descrizione	Valore al 31.12.2023	Valore al 31.12.2022	Variazione
LASCITO BOSCHETTO	10.000	168.000	-158.000
LASCITO BRUNO COSTANZA CROATTO	-	725.000	-725.000
LASCITO FARINI - TERRENO	-	2.391	-2.391
LASCITO TOMASATTI	147.483	147.483	0
PRESIDENZA SCIENZE DELLA FORMAZIONE	17.570	17.570	0
Totale	175.053	1.060.444	-885.391

Nella *Tabella 22* che segue è evidenziato l'importo delle giacenze dei tre magazzini, come da ricognizione effettuata all'inizio del 2024.

Tabella 22: Rimanenze di merci

Descrizione	Valore al 31.12.2023	Valore al 31.12.2022	Variazione
MAGAZZINO MUSEO DELLA NATURA E DELL'UOMO	17.117	-	-
MAGAZZINO ORTO BOTANICO	152.024	89.827	62.197
MAGAZZINO UP STORE	99.754	111.714	-11.960
Totale	268.895	201.540	67.355

CREDITI (II)

Saldo Crediti al 31.12.2022	665.465.754
Saldo Crediti al 31.12.2023	784.254.607
Variazione	118.788.853

Si espone di seguito nella *Tabella 23* il valore totale dei crediti al 31.12.2023 confrontati con il valore dei crediti al 31.12.2022. Come anticipato nel paragrafo che illustra i criteri di valutazione, il totale dei crediti esposti è rettificato dai Fondi svalutazione crediti per tenere in considerazione i rischi di insolvenza dei soggetti creditori sulla base di procedure giudiziali accertate e i possibili minori incassi in relazione a progetti sottoposti a rendicontazione.

I crediti al 31.12.2023, al netto del Fondo svalutazione, hanno registrato una variazione in aumento di euro 118.788.853.

Tabella 23: Crediti netti – composizione voce

Descrizione	Valore al 31.12.2023	Valore al 31.12.2022	Variazioni	Variazione %
1) Crediti verso MUR e altre Amministrazioni Centrali	381.327.895	252.045.297	129.282.598	51,3%
2) Crediti verso Regioni e Province Autonome	34.830.508	48.860.324	-14.029.816	-28,7%
3) Crediti verso altre Amministrazioni locali	12.998.581	10.117.671	2.880.910	28,5%
4) Crediti verso l'Unione Europea e Resto del Mondo	68.574.837	55.615.680	12.959.157	23,3%
5) Crediti verso Università	66.333.324	63.819.116	2.514.208	3,9%
6) Crediti verso studenti per tasse e contributi	86.698.695	77.890.209	8.808.487	11,3%
7) Crediti verso società ed enti controllati e collegati	771.500	1.578.809	-807.308	-51,1%
8) Crediti verso altri soggetti pubblici	4.401.446	2.286.762	2.114.684	92,5%
9) Crediti verso altri soggetti privati	128.317.822	153.251.887	-24.934.065	-16,3%
Totale Crediti	784.254.607	665.465.754	118.788.853	17,9%

L'analisi del dettaglio dei crediti netti iscritti a bilancio è esposta nelle tabelle di seguito riportate.

I crediti a valere sui finanziamenti assegnati per la realizzazione di progetti PNRR nel 2023 ammontano complessivamente a euro 285.821.469. Al 31.12.2023 i crediti PNRR incassati sono pari a euro 63.702.869 mentre la svalutazione complessiva di tali crediti è pari a euro 14.291.073. Pertanto l'ammontare dei crediti netti PNRR al 31.12.2023 è pari a euro 207.827.527.

Tabella 24: Crediti verso MUR e altre Amministrazioni Centrali

Descrizione	Valore al 31.12.2023	Valore al 31.12.2022	Variazioni	Variazione %
Crediti verso MUR per FFO	129.828.410	30.380.418	99.447.992	327,3%
Altri crediti verso MUR	154.655.143	140.292.980	14.362.164	10,2%
Crediti verso altre Amministrazioni Centrali	79.384.428	59.335.739	20.048.690	33,8%
Crediti verso Enti pubblici di ricerca	32.926.422	33.929.950	-1.003.528	-3,0%
Totale crediti lordi	396.794.403	263.939.086	132.855.317	50,3%
Fondo Svalutazione Crediti verso MUR e altre Amministrazioni Centrali	15.466.509	11.893.789	3.572.720	30,0%
Totale crediti netti verso MUR e altre Amministrazioni Centrali	381.327.895	252.045.297	129.282.598	51,3%

I **“Crediti verso MUR e altre Amministrazioni Centrali”** aumentano complessivamente di 132,9 milioni di euro al lordo del fondo svalutazione.

I **“Crediti verso MUR per FFO”** al 31.12.2023 risultano in aumento di circa 99,4 milioni di euro rispetto all'esercizio precedente (+327%). Il credito pari a 129,8 milioni di euro è determinato prevalentemente dalla rilevazione dei ricavi, in parte riscontati, inerenti l'assegnazione del finanziamento **“Dipartimenti di Eccellenza 2023 – 2027”** (70,7 milioni) e dalle assegnazioni FFO 2023 e annualità precedenti che non sono state liquidate entro l'esercizio.

Gli **“Altri crediti verso MUR”** risultano in aumento di quasi 14,4 milioni di euro, prevalentemente per i finanziamenti in ambito PNRR, di cui circa 5 milioni relativi a borse per il diritto allo studio universitario e circa 2 milioni di euro per attività di orientamento.

I **“Crediti verso altre Amministrazioni Centrali”** aumentano di 20 milioni di euro. L'ammontare dei crediti al 31.12.2023 comprende crediti di annualità precedenti ancora da liquidare, nuovi crediti nei confronti del MEF per contratti di formazione specialistica relativi alle competenze maturate nel corso del 2023 per 17,8 milioni di euro, nonché la quota finanziata con fondi PNRR pari a poco più di 24,7 milioni di euro. Si segnalano inoltre nuovi finanziamenti da parte del Ministero delle Imprese e del Made in Italy che ammontano a circa 3,8 milioni.

I **“Crediti verso Enti pubblici di ricerca”**, presentano una diminuzione di circa 1 milione di euro per effetto dell'incasso del 10% degli anticipi dei finanziamenti PNRR registrati l'anno precedente. Per il resto si mantengono in linea con i finanziamenti degli anni passati.

Il Fondo Svalutazione Crediti verso MUR e altre Amministrazioni Centrali è per quasi 14,3 milioni di euro relativo ad accantonamenti per progetti finanziati a valere sul PNRR così come descritto nei criteri di valutazione. Si è ritenuto opportuno, alla luce dei maggiori finanziamenti di progetti a valere sul PNRR, incrementare l'accantonamento effettuato nell'esercizio precedente in modo da adeguarlo al rischio di mancata rendicontazione o incasso.

Tabella 25: Crediti verso Regioni e Province Autonome

Descrizione	Valore al 31.12.2023	Valore al 31.12.2022	Variazioni	Variazione %
Crediti verso Regione Veneto per borse di studio	15.659.402	20.886.501	-5.227.100	-25,0%
Altri crediti verso Regione Veneto	16.662.319	25.315.173	-8.652.854	-34,2%
Crediti verso altre Regioni	1.077.409	745.423	331.986	44,5%
Crediti verso Province Autonome	2.245.793	2.725.682	-479.889	-17,6%
Totale crediti lordi	35.644.922	49.672.780	-14.027.858	-28,2%
Fondo Svalutazione Crediti verso Regioni e Province Autonome	814.414	812.456	1.958	0,2%
Totale crediti netti verso Regioni e Province Autonome	34.830.508	48.860.324	-14.029.816	-28,7%

I **“Crediti verso Regioni e Province Autonome”** diminuiscono complessivamente di circa 14 milioni di euro al lordo del fondo svalutazione.

La voce **“Crediti verso Regione Veneto per borse di studio”** è relativa sia alle borse per il diritto allo studio universitario che alle borse per le scuole di specializzazione di area medica. La diminuzione dei crediti è dovuta principalmente agli incassi avvenuti nel 2023 relativamente a finanziamenti regionali per le borse sulle scuole di specializzazione. Sono stati inoltre registrati crediti per circa 4 milioni a valere sulle Risorse Integrative Regionali destinate al pagamento delle borse per il diritto allo studio universitario relative all'a.a. 2023/2024.

La diminuzione della voce **“Altri crediti verso Regione Veneto”** pari a circa 8,6 milioni di euro è conseguente agli incassi dei crediti relativi al finanziamento delle professioni sanitarie degli aa.aa. dal 2017 al 2022 per oltre 6,5 milioni di euro.

La variazione negativa di circa 480.000 euro nei crediti verso Province Autonome, inoltre, si riferisce agli incassi dei contributi per le scuole di specializzazione in area medica per gli anni 2021-2023, mentre l'aumento di poco più di 300.000 euro dei crediti verso altre Regioni deriva per 170.000 euro dal nuovo accordo di collaborazione ex art. 15 L. 241/90 sottoscritto con la Regione Emilia Romagna e per 180.000 euro ad un finanziamento sottoscritto con la Regione Friuli Venezia Giulia.

Tabella 26: Crediti verso altre Amministrazioni Locali

Descrizione	Valore al 31.12.2023	Valore al 31.12.2022	Variazioni	Variazione %
Crediti verso Comuni	1.786.240	1.640.503	145.736	8,9%
Crediti verso Province	366.144	325.341	40.803	12,5%
Crediti verso Aziende Sanitarie, Ospedaliere e IRCCS pubblici	17.608.946	13.138.643	4.470.303	34,0%
Crediti verso aziende ospedaliere per anticipi erogati "indennità De Maria"	136.328	128.240	8.088	6,3%
Crediti verso altre Amministrazioni locali	4.094.513	5.878.533	-1.784.020	-30,3%
Totale crediti lordi	23.992.169	21.111.259	2.880.910	13,6%
Fondo Svalutazione Crediti verso Altre amministrazioni locali	10.993.589	10.993.589	0	0,0%
Totale crediti netti verso altre Amministrazioni Locali	12.998.581	10.117.671	2.880.910	28,5%

L'aggregato **"Crediti verso altre Amministrazioni Locali"** risulta nel complesso in aumento di circa 2,8 milioni di euro rispetto all'anno precedente.

La voce **"Crediti verso altre Amministrazioni Locali"** si riduce di circa 1,8 milioni a seguito degli incassi di crediti sorti negli anni precedenti.

I **"Crediti verso Aziende Sanitarie, Ospedaliere e IRCCS Pubblici"** risultano in aumento di quasi 4,5 milioni di euro, principalmente per effetto dell'accordo con l'Azienda ULSS n.2 Marca Trevigiana per il finanziamento di docenti del Corso di laurea magistrale a ciclo unico in Medicina e Chirurgia presso la sede di Treviso per gli aa.aa. 2022/2023, 2023/2024 e 2024/25.

La voce **"Crediti verso aziende ospedaliere per anticipi erogati - indennità De Maria"**, come previsto dal MTO, accoglie il credito rilevato al momento dell'erogazione dell'anticipazione dell'indennità al personale equiparato al SSN nonché l'estinzione dello stesso al momento del trasferimento di tale indennità da parte dell'Azienda Ospedaliera e delle diverse ULSS. L'importo delle indennità SSN erogate al personale ammonta circa 33 milioni di euro, in linea con quanto registrato nel 2022, quasi interamente incassato nel corso dell'esercizio.

Tabella 27: Crediti verso l'Unione Europea e Resto del Mondo

Descrizione	Valore al 31.12.2023	Valore al 31.12.2022	Variazioni	Variazione %
Crediti verso l'Unione Europea	62.853.143	51.262.707	11.590.436	22,6%
Crediti verso Resto del Mondo	6.283.827	4.913.397	1.370.431	27,9%
Totale crediti lordi	69.136.970	56.176.104	12.960.867	23,1%
Fondo Svalutazione Crediti verso l'Unione Europea e il Resto del Mondo	562.134	560.424	1.710	0,3%
Totale crediti netti verso l'Unione Europea e il Resto del Mondo	68.574.837	55.615.680	12.959.157	23,3%

I **"Crediti verso l'Unione Europea e il Resto del Mondo"** comprendono tutti i crediti verso soggetti stranieri pubblici e privati. Si tratta di crediti iscritti a fronte di contributi per l'attività di ricerca, la didattica e la cooperazione internazionale.

I “Crediti verso l’Unione Europea” aumentano di quasi 11,5 milioni di euro, per effetto delle nuove assegnazioni di progetti finanziati dalla Commissione Europea (oltre 32 milioni di euro principalmente a valere sul programma Horizon), da altri organismi U.E. per oltre 10 milioni di euro (European Research Executive Agency – REA, European Research Council Executive Agency - ERCEA, European Innovation Council and Smes Executive Agency – EISMEA), oltre che dalle collaborazioni con Università Europee (poco meno di 2,4 milioni). Gran parte di tutti questi crediti sono stati incassati già nel corso del 2023.

I “Crediti verso il Resto del Mondo” aumentano di poco più di 1,3 milioni di euro per effetto di nuove collaborazioni con società e fondazioni straniere, in parte già incassati in corso d’anno.

Tabella 28: Crediti verso Università

Descrizione	Valore al 31.12.2023	Valore al 31.12.2022	Variazioni	Variazione %
Crediti verso altre Università	66.678.814	64.164.606	2.514.208	3,9%
Totale crediti lordi	66.678.814	64.164.606	2.514.208	3,9%
Fondo Svalutazione Crediti verso Università	345.490	345.490	0	0,0%
Totale crediti netti verso altre Università	66.333.324	63.819.116	2.514.208	3,9%

L’incremento dei “**Crediti verso altre Università**” di quasi 2,5 milioni di euro deriva quasi completamente da finanziamenti PNRR di progetti Hub & Spoke, in cui l’Ateneo è Spoke affiliato, al netto degli incassi del 10% dei crediti già registrati lo scorso anno.

Tabella 29: Crediti verso studenti per tasse e contributi

Descrizione	Valore al 31.12.2023	Valore al 31.12.2022	Variazioni	Variazione %
Crediti verso studenti per tasse e contributi	96.633.580	87.085.526	9.548.054	11,0%
Totale crediti lordi	96.633.580	87.085.526	9.548.054	11,0%
Fondo Svalutazione Crediti verso studenti per tasse e contributi	9.934.885	9.195.317	739.567	8,0%
Totale crediti netti verso studenti per tasse e contributi	86.698.695	77.890.209	8.808.487	11,3%

La voce “**Crediti verso studenti per tasse e contributi**” è relativa ai crediti per contributi dovuti da studenti che risultano iscritti alle lauree triennali e magistrali per l’a.a. 2023/2024 e a crediti non ancora riscossi relativi ad anni precedenti. L’aumento dei crediti verso studenti rispetto al 2022 è dovuto alla crescita dei ricavi per contribuzioni studentesche. I crediti crescono più dei ricavi in quanto si tiene conto anche delle seconde e terze rate che verranno pagate nel corso del 2024, mentre i ricavi sono registrati per competenza e riscattati per la quota 2024.

Il metodo di contabilizzazione delle tasse è stato descritto nel paragrafo relativo ai criteri di valutazione.

Tabella 30: Crediti verso società ed enti controllati e collegati

Descrizione	Valore al 31.12.2023	Valore al 31.12.2022	Variazioni	Variazione %
Crediti verso società ed enti controllati e collegati	1.335.522	1.801.627	-466.105	-25,9%
Totale crediti lordi	1.335.522	1.801.627	-466.105	-25,9%
Fondo Svalutazione Crediti verso società ed enti controllati	564.022	222.818	341.204	153,1%
Totale crediti netti verso società ed enti controllati e collegati	771.500	1.578.809	-807.308	-51,1%

I “**Crediti verso società ed enti controllati e collegati**” vedono una flessione per effetto dei versamenti effettuati da parte del CORILA – “Consorzio per il coordinamento delle ricerche inerenti al sistema lagunare di Venezia” relativi al quarto rendiconto per la realizzazione del Programma di Ricerca “VENEZIA 2021” e di UNISMART relativi alla terza rata del cofinanziamento di 7 borse di studio a tema vincolato attivate presso l'Università di Padova per il 35° ciclo di dottorato nell'ambito della Convenzione rep. n. 1586/2020.

Il fondo svalutazione è stato adeguato in via prudenziale in relazione a un finanziamento sottoscritto con il CORILA e ad oggi non ancora incassato.

Tabella 31: Crediti verso altri (pubblici)

Descrizione	Valore al 31.12.2023	Valore al 31.12.2022	Variazioni	Variazione %
Crediti tributari	846.537	237.466	609.070	256,5%
Crediti verso istituti di previdenza e sicurezza sociale	305.783	279.821	25.962	9,3%
Crediti verso altri soggetti pubblici	3.367.834	1.888.183	1.479.651	78,4%
Totale crediti lordi	4.520.153	2.405.469	2.114.684	87,9%
Fondo Svalutazione Crediti verso altri (pubblici)	118.707	118.707	0	0,0%
Totale crediti netti verso altri soggetti pubblici	4.401.446	2.286.762	2.114.684	92,5%

Nella tabella suesposta sono dettagliati i “**Crediti verso altri (pubblici)**”, che comprendono prevalentemente crediti tributari e crediti previdenziali e assistenziali.

La variazione della voce “**Crediti tributari**” è dovuta dall'iscrizione in bilancio del credito IRAP, pari a euro 678.563, derivante dalla dichiarazione IRAP 2023 per il periodo d'imposta 2022 e non ancora utilizzato in compensazione.

La voce “Crediti verso altri soggetti pubblici” vede un significativo aumento, rispetto allo scorso anno, di 1,5 milioni di euro interamente dovuto al finanziamento ricevuto dall'INAIL per il progetto Olimpia, relativo a nuove tecnologie al servizio dell'atleta paralimpico.

Tabella 32: Crediti verso altri (privati)

Descrizione	Valore al 31.12.2023	Valore al 31.12.2022	Variazioni	Variazione %
Crediti verso dipendenti	180.380	155.244	25.135	16,2%
Crediti per anticipi missioni	335.948	269.772	66.176	24,5%
Crediti verso Enti di ricerca privati	11.173.950	10.143.105	1.030.845	10,2%
Crediti per depositi cauzionali	97.536	101.036	-3.500	-3,5%
Crediti verso altri soggetti privati	124.036.115	150.175.250	-26.139.134	-17,4%
Totale crediti lordi	135.823.928	160.844.406	-25.020.478	-15,6%
Fondo Svalutazione Crediti verso altri (privati)	7.506.106	7.592.519	-86.413	-1,1%
Totale crediti netti verso altri soggetti privati	128.317.822	153.251.887	-24.934.065	-16,3%

Nella *Tabella 32* sono dettagliati i “**Crediti verso altri (privati)**”.

La voce Crediti verso altri (privati) include le tipologie di crediti di seguito dettagliate.

I “Crediti verso dipendenti”, in leggero aumento rispetto all’anno precedente, sono costituiti principalmente da recuperi di importi stipendiali già erogati, e non dovuti, e dalle anticipazioni per le spese del welfare (abbonamenti per mezzi di trasporto).

I “Crediti per anticipi missioni” che comprendono anticipazioni erogate per missioni non completate nell’esercizio.

I “Crediti verso Enti di ricerca privati” e i “Crediti verso altri soggetti privati” sono correlati a contributi alla ricerca, finanziamenti di corsi di laurea, di borse di dottorato e attività commerciale (ricerche e consulenze, prestazioni a pagamento, prodotti dell’attività agricola). La diminuzione di oltre 26 milioni di euro della voce “Crediti verso altri soggetti privati” è dovuta alla registrazione degli incassi degli anticipi 10% dei finanziamenti PNRR registrati nel corso del 2022 per quasi 9 milioni di euro, mentre la restante parte di circa 14 milioni di euro è da ricondurre alla modifica di una convenzione su un finanziamento PNRR per i quali l’Ateneo è Spoke Affiliato. Tale variazione non ha avuto effetti sul bilancio essendo stato riscontato il relativo ricavo già nel 2022, pertanto si è proceduto solamente ad una rettifica dell’importo finanziato e del relativo credito.

Di seguito nella *Tabella 33* si espongono i crediti con separata indicazione, per ciascuna voce, degli importi esigibili oltre l’esercizio successivo.

Tabella 33: Crediti - esigibilità per singola voce

Descrizione	Scadenti entro l'esercizio	Scadenti oltre l'esercizio
1) Crediti verso MUR e altre Amministrazioni Centrali	254.796.900	126.530.995
2) Crediti verso Regioni e Province Autonome	20.773.851	14.056.657
3) Crediti verso altre Amministrazioni locali	5.451.413	7.547.168
4) Crediti verso l'Unione Europea e Resto del Mondo	21.952.692	46.622.145
5) Crediti verso Università	28.943.792	37.389.532
6) Crediti verso studenti per tasse e contributi	86.698.695	0
7) Crediti verso società ed enti controllati e collegati	604.514	166.986
8) Crediti verso altri soggetti pubblici	3.070.063	1.331.383
9) Crediti verso altri soggetti privati	49.721.209	78.596.613
Totale Crediti suddivi per scadenza	472.013.128	312.241.479
Totale Crediti	784.254.607	

La *Tabella 34* che segue riporta il valore lordo dei crediti, il valore del Fondo svalutazione e il valore al netto del Fondo svalutazione alla data del 31.12.2023, mentre nella successiva *Tabella 35* sono riportati i movimenti intervenuti nel Fondo svalutazioni.

Tabella 34: Crediti - valore lordo, fondo svalutazione e valore netto

Descrizione	Crediti lordi	Fondo svalutazione crediti	Crediti netti
1) Crediti verso MUR e altre Amministrazioni Centrali	396.794.403	15.466.509	381.327.895
2) Crediti verso Regioni e Province Autonome	35.644.922	814.414	34.830.508
3) Crediti verso altre Amministrazioni locali	23.992.169	10.993.589	12.998.581
4) Crediti verso l'Unione Europea e Resto del Mondo	69.136.970	562.134	68.574.837
5) Crediti verso Università	66.678.814	345.490	66.333.324
6) Crediti verso studenti per tasse e contributi	96.633.580	9.934.885	86.698.695
7) Crediti verso società ed enti controllati e collegati	1.335.522	564.022	771.500
8) Crediti verso altri soggetti pubblici	4.520.153	118.707	4.401.446
9) Crediti verso altri soggetti privati	135.823.928	7.506.106	128.317.822
Totale Crediti	830.560.463	46.305.855	784.254.607

Tabella 35: Crediti - Fondo svalutazioni - movimentazioni

Descrizione	Valori	Di cui Crediti verso studenti per tasse	Di cui altri Crediti
Fondo al 31.12.2022	41.735.110	9.195.317	32.539.792
Utilizzi anno 2023	-2.179.134	-1.994.023	-185.111
Rilasci per crediti incassati	-158.264	-158.264	0
Accantonamento anno 2023	6.908.143	2.891.855	4.016.288
Totale Fondo al 31.12.2023	46.305.855	9.934.885	36.370.970

I rilasci per crediti incassati si riferiscono allo storno del fondo a seguito dell'incasso di crediti residui riscossi nel corso dell'esercizio, di cui in precedenza si era accantonato il relativo fondo.

ATTIVITÀ FINANZIARIE (III)

Saldo Attività Finanziarie al 31.12.2022	2.826.977
Saldo Attività Finanziarie al 31.12.2023	1.700.000
Variazione	-1.126.977

La *Tabella 36* riporta i valori relativi ai titoli e alle partecipazioni iscritte, al netto del Fondo svalutazione titoli, nell'attivo circolante.

Tabella 36: Titoli iscritti nell'Attivo circolante

Descrizione	Valore al 31.12.2023 (*)	Valore al 31.12.2022	Variazioni
Polizza Vita ISV	0	799.900	-799.900
Fondi Comuni Invesco	0	210.283	-210.283
Gestione patrimoniale Eurizon Capital	0	1.816.794	-1.816.794
BOT 1 anno	1.700.000	0	1.700.000
Totale Attività finanziarie	1.700.000	2.826.977	-1.126.977

(*) Come specificato nel paragrafo che illustra i criteri di valutazione, a partire dal Bilancio 2023 i titoli la cui scadenza è a medio-lungo termine rientrano tra le Immobilizzazioni finanziarie

Le tipologie di attività finanziarie sopra indicate rappresentano delle forme di investimento temporaneo della liquidità relativa al patrimonio dei Lasciti. Tale scelta, come riportato in precedenza, è resa possibile dall'esclusione dal regime di Tesoreria Unica ai sensi della circolare del MEF protocollo n. 20131 del 24.03.2012 in quanto risorse soggette a vincolo di destinazione per volontà del donante o del testatore.

Gli investimenti presenti nell'attivo circolante del bilancio 2022 sono stati oggetto di riclassifica tra le immobilizzazioni finanziarie come già descritto precedentemente nella relativa sezione.

L'unico titolo iscritto tra le attività finanziarie, vista la sua naturale scadenza annuale, è l'investimento di parte del patrimonio dei lasciti in BOT a scadenza 1 anno acquistata ad un valore pari a euro 1.700.000 e già rimborsata nel corso del mese di febbraio 2024.

DISPONIBILITÀ LIQUIDE (IV)

Saldo Disponibilità liquide al 31.12.2022	337.399.506
Saldo Disponibilità liquide al 31.12.2023	367.471.019
Variazione	30.071.513

La *Tabella 37* riporta il saldo delle "Disponibilità liquide".

Tabella 37: Disponibilità liquide dell'Ateneo - composizione voce

Descrizione	Valore al 31.12.2023	Valore al 31.12.2022	Variazioni	Variazione %
Banca c/c di Tesoreria Unica	364.665.455	333.683.228	30.982.227	9,3%
ISP c/c Lasciti e Premi di studio	2.727.347	3.478.565	-751.219	-21,6%
ISP Private Banking c/c Lasciti (investimenti)	68.427	227.528	-159.101	-69,9%
Totale Depositi bancari e postali	367.461.228	337.389.320	30.071.908	8,9%
Denaro e valori in cassa	9.792	10.186	-394	-3,9%
Totale Disponibilità liquide	367.471.019	337.399.506	30.071.513	8,9%

La voce “Depositi bancari e postali” accoglie sia le giacenze finali di cassa presenti nel conto di Tesoreria Unica per un ammontare di 364.665.455 euro, sia le giacenze di cassa relative alla gestione separata dei Lasciti e Premi di Studio pari a 2.795.774 euro, di cui 2.727.347 euro presso l'Istituto cassiere Intesa Sanpaolo S.p.A. e 68.427 euro presso Intesa Sanpaolo Private Banking S.p.A.

L'incremento delle disponibilità liquide finali del conto corrente di Tesoreria Unica è attribuibile principalmente ai trasferimenti delle quote FFO a valere sull'anno 2023 e dei residui di annualità precedenti, per un totale di 395.750.900 euro, a fronte dei 363.249.734 euro incassati nel 2022, e ai trasferimenti da parte del MUR relativi al bando PRIN (Progetti di ricerca di Rilevante Interesse Nazionale) 2022, per un totale di 34.570.592 euro a cui si sommano circa 63,5 milioni da acconti ricevuti sul PNRR.

Gli incassi hanno più che compensato i maggiori esborsi per le spese di investimento, per il personale (strutturato e non) e per i costi della gestione corrente, tra cui sono ricompresi gli interventi a favore degli studenti e le borse per il diritto allo studio universitario nonché per la realizzazione del PNRR.

RATEI E RISCONTI ATTIVI (C)

Saldo Ratei e Risconti Attivi al 31.12.2022	29.452.020
Saldo Ratei e Risconti Attivi al 31.12.2023	27.998.020
Variazione	-1.454.000

I “Ratei e risconti attivi” sono rappresentati nelle tabelle che seguono.

Tabella 38: Ratei e Risconti Attivi

Descrizione	Valore al 31.12.2023	Valore al 31.12.2022	Variazioni	Variazione %
Ratei e risconti attivi	27.998.020	29.452.020	-1.454.000	-4,9%
Totale Ratei e risconti attivi	27.998.020	29.452.020	-1.454.000	-4,9%

Di seguito un'analisi di dettaglio dei ratei e risconti attivi.

Tabella 39: Ratei e risconti attivi – composizione voce

Descrizione	Valore al 31.12.2023	Valore al 31.12.2022	Variazioni	Variazione %
Ratei attivi su tasse e contributi studenteschi	0	0	0	-
Altri Ratei attivi	61.636	53.470	8.166	15,3%
Risconti attivi su Borse di studio regionali	25.412.758	26.290.532	-877.774	-3,3%
Altri risconti attivi	2.523.626	3.108.018	-584.392	-18,8%
Totale	27.998.020	29.452.020	-1.454.000	-4,9%

I “Risconti attivi” si riferiscono a costi a cavallo di due esercizi che hanno avuto manifestazione finanziaria anticipata; tra questi si evidenziano quelli relativi alle borse per il diritto allo studio universitario, in quanto l’Ateneo, al fine di venire incontro alle esigenze degli studenti, ha erogato a novembre 2023 le borse per l’a.a. 2023/2024 alla maggior parte degli aventi diritto.

Nella voce “Altri risconti attivi”, sono presenti i risconti su costi per servizi di durata annuale relativi ad abbonamenti a banche dati, assicurazioni, quote associative, assistenza software, licenze e altri servizi da terzi.

Per quanto riguarda la mancata valorizzazione dei “Ratei attivi su tasse e contributi studenteschi” si rimanda alla sezione dei “Ratei e risconti passivi” (Tabella 66).

RATEI ATTIVI PER PROGETTI E RICERCHE IN CORSO (D)

Saldo Ratei attivi per progetti e ricerche in corso al 31.12.2022	2.539.183
Saldo Ratei attivi per progetti e ricerche in corso al 31.12.2023	2.380.047
Variazione	-159.136

Tabella 40: Ratei attivi per progetti e ricerche in corso

Descrizione	Valore al 31.12.2023	Valore al 31.12.2022	Variazioni	Variazione %
Ratei attivi per progetti e ricerche finanziate o co-finanziate in corso	2.380.047	2.539.183	-159.136	-6,3%
Totale	2.380.047	2.539.183	-159.136	-6,3%

I “Ratei attivi per progetti e ricerche in corso” sono rilevati nell’ambito di progetti per i quali, alla data del 31.12.2023, sono stati sostenuti costi prima della manifestazione dei correlati ricavi. Si tratta in prevalenza di progetti commissionati in conto terzi.

PASSIVITÀ

PATRIMONIO NETTO (A)

Saldo Patrimonio Netto al 31.12.2022	413.301.735
Saldo Patrimonio Netto al 31.12.2023	420.836.515
Variazione	7.534.780

Come specificato nei criteri di valutazione, il “**Patrimonio Netto**” si articola in Fondo di dotazione, Patrimonio vincolato e Patrimonio non vincolato.

Di seguito la tabella con il dettaglio delle voci e dei movimenti in corso d'anno.

Tabella 41: Patrimonio Netto – composizione voce e movimentazioni

Descrizione	Valore al 31.12.2022	Destinazione utile 2022 (Consiglio di Amministrazione del 27.06.2023)	Risultato d'esercizio anno 2023	Altri movimenti (in aumento o in decremento)	Valore al 31.12.2023
I - FONDO DI DOTAZIONE DELL'ATENEO	111.945.046	0	0	0	111.945.046
II - PATRIMONIO VINCOLATO					
1) Fondi vincolati destinati da terzi	15.645.799			-450.000	15.195.799
2) Fondi vincolati per decisione degli organi istituzionali	82.313.207	250.000		14.179.657	96.742.864
3) Risorse vincolate (per progetti specifici, obblighi di legge, o altro)	0				0
TOTALE PATRIMONIO VINCOLATO	97.959.006	250.000	0	13.729.657	111.938.663
III - PATRIMONIO NON VINCOLATO					
1) Risultato gestionale esercizio	546.859	-546.859	7.534.780		7.534.780
2) Risultati gestionali relativi ad esercizi precedenti	202.850.824	296.859		-13.729.657	189.418.026
3) Riserve statutarie	0				0
TOTALE PATRIMONIO NON VINCOLATO	203.397.683	-250.000	7.534.780	-13.729.657	196.952.806
TOTALE PATRIMONIO NETTO	413.301.735	0	7.534.780	0	420.836.515

Nella tabella che segue si espone il dettaglio dell'utilizzo delle riserve di Patrimonio netto in relazione agli atti di destinazione e di programmazione.

Tabella 39: Dimostrazione utilizzo riserve di Patrimonio Netto

DIMOSTRAZIONE UTILIZZO RISERVE DI PATRIMONIO NETTO	Situazione COGE Bilancio di esercizio 2022			Gestione Bilancio di esercizio 2023			Bilancio di previsione 2024			Bilancio di previsione 2025			Bilancio di previsione 2026		P.N. Finale
	A	B	C=A-B	D	E-GD 2023	F	G	H=E+F+G	I	L	M	N	O=H+I+L+M+N		
A) PATRIMONIO NETTO	111.945.046		111.945.046		111.945.046		111.945.046		111.945.046						111.945.046
I - FONDO DI DOTAZIONE DELL'ATENEO															
II - PATRIMONIO VINCOLATO															
1) Fondi vincolati destinati da terzi	15.645.799		15.645.799	-450.000	15.195.799		15.195.799		15.195.799						15.195.799
2) Fondi vincolati per decisione degli organi istituzionali	82.313.207	250.000	82.563.207	14.179.657	96.742.864		96.742.864		96.742.864						96.742.864
3) Risorse vincolate (per progetti specifici, obblighi di legge, o altro)	0		0	0	0		0		0						0
TOTALE PATRIMONIO VINCOLATO	97.959.006	250.000	98.209.006	13.729.657	111.938.663	0	111.938.663	0	111.938.663	0	0	0	0	0	111.938.663
III - PATRIMONIO NON VINCOLATO															
1) Risultato gestionale esercizio	546.859	-546.859	0	7.534.780	7.534.780		7.534.780		7.534.780						7.534.780
2) Risultati gestionali relativi ad esercizi precedenti	202.850.824	296.859	203.147.683	-13.729.657	189.418.026	6.905.863	182.512.164	481.304	182.512.164	0	271.275	0	0	0	181.759.585
di cui Coop	27.956.087	296.859	28.252.946	3.919.201	32.172.148	-	32.172.148	-	32.172.148	-	-	-	-	-	32.172.148
di cui ex COI	174.894.736	0	174.894.736	-17.648.858	157.245.878	6.905.863	150.340.015	481.304	150.340.015	481.304	271.275	0	0	0	149.587.436
3) Riserve statutarie	0	0	0	0	0	0	0	0	0	0	0	0	0	0	0
TOTALE PATRIMONIO NON VINCOLATO	203.397.683	-250.000	203.147.683	-6.194.877	196.952.806	6.905.863	190.046.944	481.304	190.046.944	481.304	271.275	0	271.275	0	189.294.365
TOTALE A) PATRIMONIO NETTO	413.301.735	0	413.301.735	7.534.780	420.836.515	6.905.863	413.930.653	481.304	413.930.653	481.304	271.275	0	271.275	0	413.178.075

FONDO DI DOTAZIONE DELL'ATENEO (I)

In questa voce trova rappresentazione la differenza fra le attività e le passività emerse in sede di Stato Patrimoniale Iniziale e le voci del patrimonio netto vincolato e del patrimonio netto non vincolato.

Il Fondo di dotazione nel corso del 2023 non ha subito variazioni e al 31.12.2023 riporta un valore pari a euro 111.945.046.

PATRIMONIO VINCOLATO (II)**Tabella 43: Patrimonio vincolato – composizione voce e movimentazioni**

Descrizione	Valore netto al 31.12.2022	Utilizzo (decremento)	Incremento	Valore al 31.12.2023
1) Fondi vincolati destinati da terzi	15.645.799	-450.000		15.195.799
2) Fondi vincolati per decisione degli organi istituzionali	82.313.207	-5.638.492	20.068.149	96.742.864
3) Riserve vincolate (per progetti specifici, obblighi di legge, o altro)	0			0
		13.979.657		

Nella voce **“Fondi vincolati destinati da terzi”** sono compresi:

- i contributi agli investimenti ricevuti da terzi per beni non soggetti ad ammortamento per euro 12.346.776;
- il valore di carico delle immobilizzazioni di opere d'arte, d'antiquariato e museali oggetto di donazione da terzi per euro 1.263.668;
- l'avanzo di amministrazione della gestione separata dei lasciti, che è confluito nel Bilancio Unico di Ateneo in contabilità economico-patrimoniale, per euro 1.585.355. Nell'esercizio 2023 questa voce ha registrato una variazione negativa (decremento) di euro 450.000 per effetto di un trasferimento per il finanziamento delle attività del Centro studi di economia e tecnica dell'energia Giorgio Levi Cases che ha prodotto una variazione positiva di pari importo nelle poste del patrimonio non vincolato (“Risultati relativi ad esercizi precedenti”).

Con riferimento alle prime due voci, si specifica che gli importi si riferiscono a beni non soggetti ad ammortamento pervenuti nelle disponibilità dell'Ateneo prima dell'entrata in vigore del D.I. 394/2017; per questi beni è stato mantenuto il principio di valutazione previsto all'art. 4 del D.I. 19/2014, che prevede che il corrispondente valore del bene venga iscritto nel Patrimonio Netto, sezione Patrimonio Vincolato, in un fondo di riserva adeguatamente distinto.

Nella voce **“Fondi vincolati per decisione degli organi istituzionali”** è confluita, già nello Stato Patrimoniale Iniziale, per un ammontare di euro 124.114.519, la quota residua dell'avanzo vincolato desumibile dall'ultimo Bilancio di Ateneo in contabilità finanziaria.

Si tratta di importi vincolati da specifici provvedimenti degli organi di governo dell'Ateneo per l'attività di ricerca, per il supporto alla didattica, per l'internazionalizzazione e per gli investimenti edilizi.

Tali fondi sono annualmente ridotti per effetto di:

- imputazione di costi nell'esercizio in corso su progetti di edilizia per i quali esistevano fondi vincolati nello Stato Patrimoniale Iniziale;
- imputazione di costi nell'esercizio in corso per risorse rese disponibili alle Strutture a valere su fondi vincolati nello Stato Patrimoniale Iniziale.

Le suddette riduzioni producono una variazione negativa (decremento) del patrimonio vincolato e una corrispondente variazione positiva (incremento) di pari importo nelle poste del patrimonio non vincolato (“Risultati relativi ad esercizi precedenti”).

L'ammontare delle variazioni negative intervenute nel 2023 a valere sull'avanzo vincolato in contabilità finanziaria è stato pari a euro 1.719.290 di cui:

- euro 26.283 per costi relativi a interventi di edilizia su progetti ante 2015;
- euro 1.693.007 per costi delle Strutture con autonomia di gestione.

Ulteriori decrementi dei “Fondi vincolati per decisione degli organi istituzionali” sono dovuti a:

- euro 1.947.856 per costi dell'esercizio 2023 (di cui 975.020 costi di investimento) correlati agli interventi realizzati a valere sulla destinazione dell'utile 2020 (progetto Aule SMART, celebrazioni per gli 800 anni dell'Ateneo, Bando MSCA Seal of Excellence @UniPD, progetto UNIPhD “Eight century legacy of multidisciplinary research and training for the next-generation talents”);
- euro 1.721.345 per costi di investimento dell'esercizio 2023 correlati agli interventi realizzati a valere sulla destinazione dell'utile 2021 (energia da fonti rinnovabili ed aumento dell'efficienza energetica);
- euro 250.000 per costi dell'esercizio 2023 correlati agli interventi realizzati a valere sulla destinazione dell'utile 2022 (azioni a sostegno delle strutture escluse dalla selezione per i Dipartimenti di Eccellenza 2023-2027);

Il totale dei decrementi per effetto delle suddette variazioni negative risulta essere pari a euro 5.638.491.

Gli incrementi della voce pari a complessivi euro 20.068.149 derivano da:

- euro 250.000 destinazione dell'utile 2022 approvata dal C.d.A. del 27.06.2023 (vedasi paragrafo successivo);
- euro 19.818.149 a titolo di vincolo per l'erogazione degli acconti a valere sui progetti PNRR con struttura "Hub & Spoke" fino all'ammontare massimo del 30% dei progetti finanziati (delibera rep. n. 77 del C.d.A. del 21.03.2023 e successiva comunicazione del MUR che ha previsto la possibilità di integrare le iniziali anticipazioni del 10% degli importi finanziati, fino ad un massimo del 30%).

Le suddette variazioni positive corrispondono a un decremento di pari importo nelle poste del patrimonio non vincolato.

Le **"Riserve vincolate (per progetti specifici, obblighi di legge o altro)"** rappresentano fattispecie che non trovano rappresentazione nelle precedenti voci. Tale voce al 31.12.2023 non risulta valorizzata.

PATRIMONIO NON VINCOLATO (III)

Tabella 44: Patrimonio non vincolato – composizione voce e movimentazioni

Descrizione	Valore netto al 31.12.2022	Utilizzo (decremento)	Incremento	Valore al 31.12.2023
1) Risultato gestionale esercizio	546.859	-546.859	7.534.780	7.534.780
2) Risultati gestionali relativi ad esercizi precedenti	202.850.824	-19.818.149	6.385.351	189.418.026
<i>di cui Riserve libere ex COFI</i>	<i>174.894.736</i>	<i>-19.818.149</i>	<i>2.169.291</i>	<i>157.245.878</i>
<i>di cui Riserve libere ex COEP da utili esercizi precedenti</i>	<i>26.888.343</i>		<i>3.919.201</i>	<i>30.807.545</i>
<i>di cui Utili esercizio precedente</i>	<i>1.067.744</i>		<i>296.859</i>	<i>1.364.603</i>
3) Riserve statutarie	0	0	0	0
			-6.444.877	

La voce **"Risultato gestionale esercizio"** registra un incremento pari a euro 7.534.780 corrispondente al risultato di esercizio dell'anno 2023.

Le variazioni negative (decrementi) sono dovute, invece, alla destinazione dell'utile 2022 approvata dal C.d.A. con delibera rep. n. 179 del 27.06.2023 di cui:

- euro 250.000 destinati alle azioni a sostegno delle strutture escluse dalla selezione per i Dipartimenti di Eccellenza 2023-2027;
- euro 296.859 destinati al rafforzamento patrimoniale e allocati nella voce "Risultati gestionali relativi a esercizi precedenti".

Nella voce "**Risultati gestionali relativi a esercizi precedenti**" gli incrementi pari a euro 6.385.351 sono dovuti a:

- euro 296.859 per destinazione a rafforzamento patrimoniale dell'utile 2022 deliberato dal C.d.A. del 27.06.2023;
- euro 1.719.290 per svincolo di "Fondi vincolati per decisione degli organi istituzionali" a valere sull'avanzo vincolato in contabilità finanziaria di cui euro 26.283 per progetti di edilizia ed euro 1.693.007 per costi delle Strutture con autonomia di gestione;
- euro 3.919.201 per costi sostenuti nel 2023 a valere sulle destinazioni degli utili degli esercizi 2020, 2021 e 2022 (vedasi paragrafo precedente);
- euro 450.000 per svincolo di "Fondi vincolati destinati da terzi" derivante dal trasferimento al Centro studi di economia e tecnica dell'energia Giorgio Levi Cases a valere sull'avanzo di amministrazione della gestione separata dei lasciti.

Il decremento di euro 19.818.149 è dovuto, invece, al vincolo per l'erogazione degli acconti a valere sui progetti PNRR con struttura "Hub & Spoke" fino all'ammontare massimo del 30%, come precedentemente illustrato.

FONDI PER RISCHI E ONERI (B)

Saldo Fondi per Rischi e Oneri al 31.12.2022	46.044.640
Saldo Fondi per Rischi e Oneri al 31.12.2023	52.454.789
Variazione	6.410.148

I fondi per rischi e oneri sono passività generate da accantonamenti di natura economica destinati a coprire perdite o rischi aventi le caratteristiche di natura determinata, di esistenza certa o probabile e di ammontare o data di sopravvenienza indeterminati alla chiusura dell'esercizio.

Nella tabella che segue si espone il dettaglio della composizione e delle movimentazioni intervenute nell'esercizio 2023 dei diversi fondi, suddivisi tra fondi del personale e altri fondi.

Tabella 45: Fondi per rischi e oneri - composizione voce e movimentazioni

Descrizione	Valore al 31.12.2022	Accantonamenti	Utilizzi	Rilasci	Riclassifiche	Valore al 31.12.2023
Fondi area personale						
Fondo accessorio personale tecnico-amministrativo	4.659.125	2.714.518	1.343.077			6.030.566
Fondo accessorio personale dirigente	749.428	427.074	274.844			901.657
Fondo rinnovi contrattuali del personale tecnico-amministrativo	502.657	1.295.792				1.798.449
Fondo adeguamento carriere del personale docente e ricercatore	8.067.099	7.338.578	7.146.118		-163.850	8.095.709
Fondo comune di Ateneo e di Struttura	2.362.598	2.366.818	2.000.662			2.728.754
Fondo Welfare di Ateneo	1.851.197		71.654			1.779.543
Fondo Unico degli Incentivi Tecnici (FUIT D.Lgs 50/2016)	2.282.958	832.694	269.681			2.845.970
Fondo per la premialità di Ateneo (art. 9 L. 240/2010)	1.261.952	759.174	165.198		163.850	2.019.777
Fondo per compensi avvocatura di Ateneo	83.000	83.000	83.000			83.000
Altri fondi e oneri per il personale	1.824.981	413.175	504.658			1.733.498
Totale fondi area personale	23.644.994	16.230.822	11.858.892	0	0	28.016.924
Altri fondi						
Fondi per oneri futuri diversi						
Fondo spese legali e relativi interessi e rivalutazioni	1.468.395	10.000	100.898			1.377.497
Fondo spese per corsi professionali sanitarie	271.944	130.650	174.817			227.777
Fondo spese comuni Azienda Ospedaliera	5.440.000					5.440.000
Fondi per rischi						
Fondo per rischi imposte	432.205					432.205
Fondo per cause e controversie in corso	6.594.304	3.137.673	460.747	437.213		8.834.016
Fondo rischi su contributi, contratti e progetti finanziati da Enti Pubblici	2.947.079		66.428			2.880.650
Altri fondi per rischi e oneri	5.245.721					5.245.721
Totale altri fondi	22.399.646	3.278.323	802.891	437.213	0	24.437.865
Totale Fondi per rischi e oneri	46.044.640	19.509.145	12.661.783	437.213	0	52.454.789

I “**Fondi area personale**” ricomprendono le voci di seguito illustrate.

Il “**Fondo accessorio personale tecnico amministrativo**” comprende gli accessori previsti dal Contratto Collettivo Integrativo del personale tecnico-amministrativo non liquidati nell’esercizio di competenza. Con delibera del C.d.A. rep. n. 73 del 21 marzo 2023 è stato costituito il Fondo del trattamento accessorio del personale tecnico amministrativo per l’anno 2023 comprendente il Fondo risorse decentrate per le categorie B, C, e D, il Fondo per la retribuzione di posizione e di risultato del personale della categoria EP e il Fondo destinato a finanziare i compensi per il lavoro straordinario per complessivi euro 6.087.096 (importo lordo ente). Con successiva delibera rep. n. 176 del 27 giugno 2023 (accordo economico del PTA 2023) il fondo accessorio è stato integrato di un importo pari a euro 503.837 (importo lordo ente) a seguito dell’incremento del Conto Welfare di Ateneo.

Nel fondo, risulta, infine, accantonata la quota pari al 50% del finanziamento ministeriale relativo alla valorizzazione del personale Tecnico Amministrativo, per gli anni 2022 e 2023, che sarà erogata al personale in ragione della partecipazione ad appositi progetti finalizzati al raggiungimento di più elevati obiettivi nell’ambito della didattica, della ricerca e della terza missione, secondo criteri stabiliti mediante la contrattazione collettiva integrativa nel rispetto di quanto previsto dal contratto collettivo nazionale.

Il “**Fondo accessorio personale dirigente**” comprende il totale delle risorse disponibili ma non ancora erogate per la retribuzione di posizione e di risultato del personale dirigente di seconda fascia per l’anno 2023 e precedenti.

Il “**Fondo rinnovi contrattuali del personale tecnico-amministrativo**” accoglie l'accantonamento previsto per il rinnovo del C.C.N.L. del personale tecnico-amministrativo per il triennio 2022-2024 calcolato sulla base della stima del 2% sul monte salari 2018.

Il “**Fondo adeguamento carriere del personale docente e ricercatore**” comprende gli accantonamenti effettuati (7.338.578 euro) per far fronte agli oneri connessi alla ricostruzione di carriera del personale docente e ricercatore e agli oneri per gli scatti biennali/triennali da attribuire ai docenti e ai ricercatori che hanno maturato il biennio/triennio. Gli utilizzi (7.146.118 euro) sono relativi agli scatti approvati con specifiche delibere del C.d.A. e liquidati nel corso dell'esercizio 2023 a valere su accantonamenti previsti in esercizi precedenti.

Il C.d.A., oltre ad approvare l'attribuzione degli scatti e autorizzare il pagamento degli stessi, delibera di far confluire al Fondo di Ateneo per la premialità gli scatti non attribuiti per mancata presentazione della domanda o per valutazione negativa. Nell'esercizio 2023 il totale degli importi attribuiti al Fondo per la premialità ammonta a euro 388.070.

Il “**Fondo Comune di Ateneo e di Struttura**” comprende l'ammontare delle risorse non ancora liquidate al 31.12.2023. Il Fondo Comune di Ateneo per l'anno 2023 è stato determinato in euro 3.599.866 (importo lordo ente) con Decreto Dirigenziale rep. 3039 del 21.07.2023.

I “**Fondi incentivi per funzioni tecniche**” comprendono:

- il Fondo Unico degli Incentivi Tecnici – FUIT (art. 113 D.Lgs. 50/2016), disciplinato dal *Regolamento per la costituzione e ripartizione del fondo per incentivare le funzioni tecniche di cui all'articolo 113 del decreto legislativo 18 aprile 2016, n. 50 e ss.mm.ii., dell'Università degli studi di Padova, nell'ambito degli appalti di lavori, servizi e forniture*, approvato dal C.d.A. con delibera rep. n. 214 del 30.09.2020, che accoglie gli accantonamenti sull'importo dei lavori, servizi e forniture, posti a base di gara per le funzioni tecniche svolte dai dipendenti: una quota pari all'80% del FUIT viene ripartita tra il responsabile unico del procedimento e i soggetti che svolgono le funzioni tecniche e i loro collaboratori, la restante quota pari al 20% è destinata all'acquisto da parte dell'ente di beni, strumentazioni e tecnologie funzionali a progetti di innovazione nonché all'attivazione di tirocini formativi e di orientamento o allo svolgimento di dottorati di ricerca di alta qualificazione nel settore dei contratti

pubblici. Al 31.12.2023 l'ammontare del FUIT - quota 80% è pari a euro 2.244.709 mentre l'ammontare del FUIT - quota 20% è pari a euro 601.261.

- il fondo accantonato in base alla normativa precedente (art. 93 D.Lgs. 163/2006). Tale fondo, pari al 31.12.2022 a euro 89.785, nel 2023 è stato completamente utilizzato.

Il **“Fondo per la premialità di Ateneo (art. 9 L. 240/2010)”** comprende l'ammontare per i compensi di cui al Regolamento per la premialità di Ateneo (art. 3 comma 2) di competenza 2023 non ancora liquidati al 31.12.2023. In base al Regolamento per la premialità di Ateneo confluiscono, inoltre, al fondo le risorse derivanti da scatti stipendiali non attribuiti, come precedentemente illustrato, nonché i compensi ricevuti per incarichi esterni senza preventiva autorizzazione.

Il **“Fondo per compensi avvocatura di Ateneo”** comprende l'ammontare per i compensi professionali dovuti agli Avvocati dipendenti dell'Ateneo per l'attività di rappresentanza e difesa in giudizio dell'Ateneo nel rispetto del limite annuo stabilito per i suddetti compensi dal C.d.A. con delibera rep. n. 187 del 03.07.2018.

Il **“Fondo Welfare di Ateneo”** è stato istituito nel 2021 in esecuzione della delibera del C.d.A. rep. n. 74 del 23.03.2021 che ha approvato l'Accordo in materia di Welfare integrativo per il triennio 2021-2023. Tale accordo si applica al personale tecnico amministrativo, ai collaboratori esperti linguistici, ai tecnologi e agli operai agricoli e prevede l'istituzione di un Conto Welfare di Ateneo che il personale interessato può utilizzare tramite un portafoglio individuale, nei limiti di un importo massimo annuale, per poter acquistare beni e servizi da scegliersi all'interno di un “paniere” di Benefit nei seguenti ambiti: scuola e istruzione, trasporto pubblico, fringe benefits (voucher e buoni spesa finalizzati), area assistenziale, ricreativa, culturale ed educativa, interessi passivi mutui e finanziamenti. Con delibera rep. n. 176 del 27 giugno 2023, il C.d.A. ha approvato la stipula dell'Accordo economico del PTA 2023 che prevede, oltre ai diversi punti, un incremento per l'anno 2023 del finanziamento del Conto Welfare di Ateneo per complessivi euro 503.837 (importo lordo ente).

Gli **“Altri fondi per oneri per il personale”** accolgono accantonamenti diversi tra cui quelli relativi ai compensi da corrispondere al personale adibito alle squadre di sicurezza e assistenza per eventi di Ateneo e quelli relativi ai contributi da versare all'INAIL per la gestione per conto dello stato (rendite da riconoscere al personale a seguito di invalidità derivate da infortuni). L'accantonamento 2023 è relativo alla stima dei compensi da erogare

alle squadre di sicurezza per l'ultimo quadrimestre 2023 (113.175 euro) e alla quota relativa all'INAIL per l'anno corrente.

Gli **"Altri fondi"** si suddividono in **"Fondi per oneri futuri diversi"** e **"Fondi per rischi"**.

I **"Fondi per oneri futuri diversi"** ricomprendono:

- il **"Fondo spese legali e relativi interessi e rivalutazioni"** che accoglie l'ammontare per le spese per incarichi a studi legali o all'Avvocatura dello Stato per le controversie in corso nonché per coprire ulteriori costi per interessi e rivalutazione monetaria;
- il **"Fondo spese per corsi professioni sanitarie"** che accoglie l'ammontare dei costi stimati relativi agli insegnamenti nell'ambito delle professioni sanitarie svolti da personale universitario o da altri docenti non ancora liquidati alla data del 31.12.2023;
- il **"Fondo spese comuni Azienda Ospedaliera"** che accoglie gli accantonamenti relativi alla quota stimata delle spese di competenza dell'Ateneo per la gestione degli spazi comuni delle aree e degli edifici ospedalieri.

I **"Fondi per rischi"** ricomprendono:

- il **"Fondo per rischi imposte"** che accoglie gli accantonamenti effettuati nei precedenti esercizi a fronte di cartelle di pagamento e avvisi di accertamento per mancato o ritardato pagamento di IMU la cui esigibilità è tuttora oggetto di contestazione;
- il **"Fondo per cause e controversie in corso"** che accoglie gli accantonamenti per oneri e risarcimenti a carico dell'Ateneo per le cause in corso da parte di fornitori, dipendenti, studenti, specializzandi. Gli accantonamenti dell'esercizio 2023 si riferiscono a nuovi contenziosi sorti nel corso dell'anno e riflettono la migliore stima possibile sulla base degli elementi a disposizione. In particolare nell'esercizio 2023 è stato effettuato un accantonamento al fondo di circa 2,1 milioni di euro a seguito del contenzioso giudiziale tra Consip S.p.A. e Siram S.p.A., quest'ultimo affidatario per l'Ateneo del servizio di manutenzione degli impianti elettrici, idraulici e di condizionamento nonché di conduzione e manutenzione degli impianti di riscaldamento con fornitura del gas metano, nell'ambito della Convenzione Consip SIE3. La causa intrapresa da Siram S.p.A., avente ad oggetto il mancato adeguamento dei prezzi di fornitura di cui alla citata convenzione, si è conclusa in primo grado,

presso il TAR del Lazio, con la soccombenza di Consip S.p.A. e attualmente è pendente il ricorso in appello al Consiglio di Stato. In attesa dell'esito del giudizio nonché in considerazione della pronuncia favorevole a Siram S.p.A. in primo grado, si è ritenuto opportuno accantonare l'adeguamento dei costi del servizio prestato per un importo stimato pari alle riserve iscritte da Siram S.p.A. Il decremento si riferisce al rilascio per cause vinte o passate in giudicato o per le quali è stato adeguato il rischio nonché all'utilizzo del fondo per costi sostenuti nel 2023 a seguito di sentenze sfavorevoli all'Ateneo per le quali era stato effettuato un accantonamento negli anni precedenti. Complessivamente il fondo si incrementa di euro 2.239.712.

- il **"Fondo rischi su contributi, contratti e progetti finanziati da Enti Pubblici"** che accoglie gli accantonamenti effettuati negli scorsi esercizi per fare fronte a possibili contestazioni in fase di rendicontazione dei progetti oppure al mancato riconoscimento di costi sostenuti a valere sui finanziamenti concessi. Nel 2023 non sono stati effettuati accantonamenti in quanto si ritiene che il fondo sia adeguato. Per i rischi sui finanziamenti relativi al PNRR, come illustrato in precedenza, è stato previsto uno specifico accantonamento nel Fondo svalutazione crediti verso MUR;
- la voce **"Altri fondi per rischi e oneri"** che accoglie l'accantonamento relativo a un Fondo costituito a garanzia dei prestiti erogati dall'Ateneo a favore di studenti capaci e meritevoli a valere su una convenzione con la Fondazione Cassa di Risparmio di Padova e Rovigo nonché gli accantonamenti per i rimborsi dovuti ai laureati che rientrano nel Decreto Milleproroghe relativi agli anni accademici 2021/2022 e 2022/2023.

TRATTAMENTO DI FINE RAPPORTO DI LAVORO SUBORDINATO (C)

Saldo TFR al 31.12.2022	1.055.269
Saldo TFR al 31.12.2023	1.020.086
Variazione	-35.183

Questa voce è relativa al debito per il trattamento di fine rapporto di lavoro maturato nei confronti dei collaboratori ed esperti linguistici e degli operai agricoli.

Nella *Tabella 46* sono dettagliati i movimenti avvenuti nel corso del 2023 per i due fondi.

Tabella 46: Fondi trattamento di fine rapporto - composizione voce e movimentazioni

Descrizione	Valore al 31.12.2022	Incrementi	Utilizzi	Valore al 31.12.2023
Fondo trattamento di fine rapporto collaboratori ed esperti linguistici	1.053.473	83.617	120.180	1.016.910
Fondo trattamento di fine rapporto altri lavoratori	1.795	3.176	1.795	3.176
Totale	1.055.269	86.793	121.975	1.020.086

L'utilizzo del Fondo è dovuto alla liquidazione delle competenze erogate al personale al termine dell'attività lavorativa.

DEBITI (D)

Saldo Debiti al 31.12.2022	122.428.300
Saldo Debiti al 31.12.2023	140.534.484
Variazione	18.106.183

Nella *Tabella 47* sono riepilogati i debiti in relazione alla tipologia.

L'ammontare complessivo dei debiti dell'Ateneo al 31.12.2023 risulta pari a euro 140.534.484, con un incremento rispetto all'esercizio precedente di circa 18 milioni di euro dovuto principalmente ad un aumento considerevole della voce "Debiti verso fornitori", della voce "Debiti verso dipendenti" e della voce "Altri debiti", dove sono ricompresi i Debiti verso altri soggetti privati, verso l'Erario e gli Enti previdenziali.

Di converso nel 2023 si è registrata una riduzione dei Debiti per Mutui passivi, dei Debiti verso altre Amministrazioni Locali e, in quota minore, dei Debiti verso Unione Europea.

Tabella 47: Debiti - composizione voce

Descrizione	Valore al 31.12.2023	Valore al 31.12.2022	Variazioni	Variazione %
1) Mutui e debiti verso banche	18.381.145	22.791.188	-4.410.043	-19,3%
2) Debiti verso MUR e altre Amministrazioni Centrali	235.024	143.409	91.615	63,9%
3) Debiti verso Regioni e Province Autonome	200	75.198	-74.998	-99,7%
4) Debiti verso altre Amministrazioni locali	1.912.274	5.756.784	-3.844.510	-66,8%
5) Debiti verso l'Unione Europea e il Resto del Mondo	581.224	1.380.824	-799.600	-57,9%
6) Debiti verso Università	456.935	423.905	33.031	7,8%
7) Debiti verso studenti	5.320.456	5.042.710	277.746	5,5%
8) Acconti	0	501	-501	-100,0%
9) Debiti verso fornitori	39.254.884	25.340.784	13.914.099	54,9%
10) Debiti verso dipendenti	6.587.128	3.198.772	3.388.357	105,9%
11) Debiti verso società o enti controllati e collegati	233.656	137.721	95.935	69,7%
12) Altri debiti	67.571.559	58.136.505	9.435.054	16,2%
Totale	140.534.484	122.428.300	18.106.183	14,8%

Di seguito l'analisi delle singole voci comprese tra i debiti.

Tabella 48: Mutui passivi e debiti verso banche

Descrizione	Valore al 31.12.2023	Valore al 31.12.2022	Variazioni	Variazione %
Mutui passivi	18.352.161	22.752.048	-4.399.886	-19,3%
Debiti verso banche	28.983	39.140	-10.157	-26,0%
Totale	18.381.145	22.791.188	-4.410.043	-19,3%

L'indebitamento dell'Ateneo è costituito da due mutui illustrati in dettaglio nelle tabelle successive, il cui valore residuo al 31.12.2023 è pari a euro 18.352.161.

Tabella 49: Mutui passivi - dettaglio

Posizione debito	Oggetto	Quota originaria debito		Crediti e debiti residui al 31.12.2023	
		Valore nominale debito	Quota interessi totali	Quota capitale residua da pagare al 31.12.2023	Quota interessi residua da pagare al 31.12.2023
1	Acquisto chiavi in mano fabbricato Complesso Biomedicina	34.650.000	17.016.734	15.514.702	2.568.655
2	Acquisizione complesso immobiliare da ristrutturare Beato Pellegrino	21.000.000	8.680.449	2.837.459	129.186
3	Costruzione complesso immobiliare Cittadella dello Studente	23.738.226	5.275.821	-	-
Totale		79.388.226	30.973.004	18.352.161	2.697.840

Tabella 50: Mutui passivi - suddivisione del debito tra quota a breve, a medio e a lungo termine

Posizione debito	Oggetto	Valore nominale debito	Quota capitale residua al 31.12.2023	Quota a breve (entro 12 mesi)	Quota entro i 3 anni (da 2 a 3 anni)	Quota entro i 5 anni (da 4 a 5 anni)	Quota oltre i 5 anni
1	Acquisto chiavi in mano fabbricato Complesso Biomedicina	34.650.000	15.514.702	1.948.355	4.149.764	4.511.599	4.904.984
2	Acquisizione complesso immobiliare da ristrutturare Beato Pellegrino	21.000.000	2.837.459	1.393.353	1.444.107	-	-
3	Costruzione complesso immobiliare Cittadella dello Studente	23.738.226	-	-	-	-	-
Totale		79.388.226	18.352.161	3.341.708	5.593.870	4.511.599	4.904.984

I mutui entrambi a tasso fisso, di durata ventennale, sono stati contratti con la Cassa Depositi e Prestiti e scadranno rispettivamente nel 2030 (Complesso di Biomedicina) e nel 2025 (Complesso Beato Pellegrino). Nel corso del 2023 è stato estinto il terzo mutuo concesso per la costruzione della Cittadella dello Studente contratto con la Cassa di Risparmio del Veneto (ora Intesa Sanpaolo SpA) nel 2013.

Gli importi di quota capitale dei mutui passivi in scadenza oltre il 31.12.2024 sono pari a euro 15.010.453, di cui la quota oltre i 5 anni risulta pari a euro 4.904.984.

La voce "Debiti verso banche" riporta un saldo di euro 28.983 relativo a commissioni bancarie e pagamenti effettuati con carta di credito nel mese di dicembre, la cui regolarizzazione è avvenuta a gennaio 2024.

Tabella 51: Debiti verso MUR e altre Amministrazioni Centrali

Descrizione	Valore al 31.12.2023	Valore al 31.12.2022	Variazioni	Variazione %
Debiti verso MUR	14.440	0	14.440	-
Debiti verso Enti pubblici di ricerca	97.554	314	97.240	30980,1%
Debiti verso altre Amministrazioni Centrali	123.030	143.095	-20.065	-14,0%
Totale	235.024	143.409	91.615	63,9%

La voce “Debiti verso MUR” riporta l’importo da restituire al Ministero per spese non rendicontate su un progetto finanziato dallo stesso.

Nei “Debiti verso Enti pubblici di ricerca” vengono registrate per la maggior parte le quote dovute ai partner per progetti di ricerca, compresi i progetti PNRR, all’Agenzia Spaziale Italiana (ASI), e all’Istituto Nazionale di Fisica Nucleare – INFN.

La voce “Debiti verso altre Amministrazioni Centrali” riporta principalmente i debiti verso la S.I.A.E. per i diritti di reprografia CRUI e i debiti verso il Ministero delle Infrastrutture e del Trasporto per il Fondo Salva Opere ai sensi del D.D. 20486 del 18.07.2023.

Tabella 52: Debiti verso Regioni e Province Autonome

Descrizione	Valore al 31.12.2023	Valore al 31.12.2022	Variazioni	Variazione %
Debiti verso Regione Veneto	0	62.633	-62.633	-100,0%
Debiti verso altre Regioni	0	432	-432	-100,0%
Debiti verso Province Autonome	200	12.134	-11.934	-98,4%
Totale	200	75.198	-74.998	-99,7%

La voce “Debiti verso Regione Veneto”, se valorizzata, comprende la tassa regionale per il diritto allo studio versata da studenti, dottorandi e specializzandi, che l’Ateneo riscuote per conto della Regione Veneto per contribuire al pagamento delle borse per il diritto allo studio universitario.

Tabella 53: Debiti verso altre Amministrazioni locali

Descrizione	Valore al 31.12.2023	Valore al 31.12.2022	Variazioni	Variazione %
Debiti verso Comuni	2.320	29.234	-26.914	-92,1%
Debiti verso Province	0	13.785	-13.785	-100,0%
Debiti verso Aziende Sanitarie, Ospedaliere e IRCCS pubblici	1.842.398	1.713.423	128.975	7,5%
Debiti verso altre Amministrazioni locali	67.556	4.000.342	-3.932.786	-98,3%
Totale	1.912.274	5.756.784	-3.844.510	-66,8%

La voce “Debiti verso Comuni” include principalmente i debiti verso il Comune di Padova per l’affitto di una sala per un convegno, oltre al debito per la restituzione di un errato pagamento da parte di un altro Comune del territorio.

I “Debiti verso Aziende Sanitarie, Ospedaliere e IRCCS pubblici” sono in prevalenza relativi alla condivisione di costi comuni con l’Azienda Ospedale Università Padova, con l’Azienda Zero della Regione Veneto per la restituzione di parte del finanziamento di borse di studio per le Scuole di Specializzazione e verso altre aziende Ospedaliere per attività di ricerca

I “Debiti verso altre Amministrazioni Locali”, registrano un decremento di oltre 3,9 milioni rispetto al 2022 in quanto le fatture emesse dall'ESU - Azienda Regionale per il diritto allo Studio Universitario di Padova per vitto su borse per il diritto allo studio universitario relative all'a.a. 2022/2023 erano state emesse a fine dicembre 2022 quando, per la chiusura della tesoreria, non era più possibile procedere alla loro liquidazione, avvenuta poi nel 2023. Le fatture relative alla prima assegnazione dell'a.a.2023/2024 sono state, invece, emesse nei primi mesi del 2024 e regolarmente pagate.

Tabella 54: Debiti verso Unione Europea e Resto del Mondo

Descrizione	Valore al 31.12.2023	Valore al 31.12.2022	Variazioni	Variazione %
Debiti verso l'Unione Europea	301.083	1.017.387	-716.304	-70,4%
Debiti verso Resto del Mondo	280.141	363.437	-83.296	-22,9%
Totale	581.224	1.380.824	-799.600	-57,9%

La voce “Debiti verso l'Unione Europea” ha registrato un decremento di poco superiore ai 700 mila euro rispetto all'anno precedente per il pagamento di un debito di 913 mila euro per un progetto H2020 MSCA del 2021, divenuto liquidabile nel 2023. I debiti ancora aperti sono relativi a fatture per software, attrezzature scientifiche e materiale di consumo per laboratori pervenute a fine 2023 e pagati nella quasi totalità nei primi mesi del 2024.

Essendo suddivisi i debiti per ambito geografico, sono ricompresi anche i debiti verso soggetti europei per partecipazioni a convegni, seminari, compensi di insegnamento nei corsi di studio universitari a docenti esterni e l'acquisto di libri accademici.

La voce “Debiti verso il Resto del Mondo” include debiti verso soggetti con sede in paesi extra Unione Europea per licenze software, banche dati, pubblicazioni scientifiche, e attrezzature e materiale di consumo per l'attività di ricerca.

Tabella 55: Debiti verso altre Università

Descrizione	Valore al 31.12.2023	Valore al 31.12.2022	Variazioni	Variazione %
Debiti verso altre Università	456.935	423.905	33.031	7,8%
Totale	456.935	423.905	33.031	7,8%

I “**Debiti verso altre Università**” sono in prevalenza generati dal trasferimento di quote partner nell'ambito di progetti di ricerca, dall'acquisto di servizi per la ricerca e da contributi dovuti per iscrizioni a workshop, convegni organizzati da Università italiane.

Tabella 56: Debiti verso studenti

Descrizione	Valore al 31.12.2023	Valore al 31.12.2022	Variazioni	Variazione %
Debiti verso studenti	5.320.456	5.042.710	277.746	5,5%
Totale	5.320.456	5.042.710	277.746	5,5%

I “**Debiti verso studenti**” sono relativi principalmente a borse per il diritto allo studio universitario a.a. 2023/2024 ancora da pagare; si tratta in prevalenza dell’ammontare complessivo delle seconde rate da versare agli studenti iscritti al primo anno, in caso di conseguimento dei CFU necessari per i requisiti di merito richiesti nonché della seconda assegnazione erogata nei primi mesi del 2024. Sono presenti poi compensi e rimborsi vari, registrati ma non ancora pagati alla data del 31.12.2023, in quanto pervenuti oltre il termine massimo per l’invio dei pagamenti al tesoriere.

Tabella 57: Acconti e Debiti verso fornitori

Descrizione	Valore al 31.12.2023	Valore al 31.12.2022	Variazioni	Variazione %
Acconti	0	501	-501	-100,0%
Totale Acconti	0	501	-501	-100,0%
Debiti verso fornitori	18.789.602	14.068.620	4.720.982	33,6%
Fatture da ricevere	20.465.282	11.272.165	9.193.117	81,6%
Totale Debiti verso fornitori	39.254.884	25.340.784	13.914.099	54,9%

La voce “Debiti verso fornitori” registra un incremento pari a euro 4.720.982 sia per fatture pervenute a fine 2023, sia per la presenza di altre fatture in attesa di pagamento per la presenza di contenziosi aperti o per mancanza della documentazione prescritta contrattualmente per poter procedere al pagamento (DURC, attestazione regolare esecuzione, ecc.). Gran parte di queste fatture sono state pagate nei primi mesi del 2024.

Tale incremento si riferisce prevalentemente a debiti per servizi di pulizia e sanificazione degli immobili dell’Ateneo sorti per l’adesione alla Convenzione stipulata dal soggetto aggregatore Provincia di Vicenza, oltre ai debiti per servizi di trasloco e facchinaggio, per lavori di recupero e riqualificazione del complesso “Casa dello studente A. Fusinato”, per attrezzature multimediali e apparati audio-video installati nelle aule e negli spazi dell’Ateneo. A questi si aggiungono i debiti per il servizio integrato Energia per le PA e di efficientamento energetico, i canoni gas, i servizi di manutenzione ordinaria e riparazione di impianti di riscaldamento, di condizionamento ed idraulici.

La voce “Fatture da ricevere” registra un incremento di euro 9.193.117, dovuta quasi esclusivamente a registrazioni di costi di competenza dell’esercizio 2023 per le quali al 31.12.2023 non era ancora pervenuta la relativa fattura. Fra queste vi sono le competenze per i servizi di pulizia e per i servizi di manutenzione, pagate nel 2024.

Tabella 58: Debiti verso dipendenti

Descrizione	Valore al 31.12.2023	Valore al 31.12.2022	Variazioni	Variazione %
Debiti vari verso dipendenti per arretrati	0	0	0	-
Debiti vari verso dipendenti per M.O.I.	1.183.956	1.237.900	-53.944	-4,4%
Debiti verso dipendenti per ferie	1.819.245	1.655.871	163.374	9,9%
Debiti verso dipendenti per retribuzioni correnti	3.583.928	305.001	3.278.927	1075,1%
Totale	6.587.128	3.198.772	3.388.357	105,9%

La voce “**Debiti verso dipendenti**” evidenzia una riduzione dei debiti per M.O.I. (Monte Ore Individuale) e un leggero aumento dei debiti per ferie. A tal proposito si evidenzia che l’Ateneo sta attuando il piano di recupero di ferie pregresse e M.O.I., approvato con delibera del C.d.A. rep. n. 166 del 23.06.2020. L’aumento dei “Debiti verso Dipendenti per retribuzioni correnti” si riferisce, principalmente, ai pagamenti effettuati ai dipendenti nei primi mesi del 2024 riguardanti l’indennità di Ateneo (competenza 2022 – 2023) e ai costi delle missioni registrate a fine esercizio e in attesa di essere liquidate.

Tabella 59: Debiti verso società ed enti controllati e collegati

Descrizione	Valore al 31.12.2023	Valore al 31.12.2022	Variazioni	Variazione %
Debiti verso società o enti controllati e collegati	233.656	137.721	95.935	69,7%
Totale	233.656	137.721	95.935	69,7%

La voce “**Debiti verso società ed enti controllati e collegati**” riporta un saldo di euro 233.656 relativo principalmente alle attività di supporto e sviluppo di alcuni progetti effettuate da UNISMART – Fondazione Università degli Studi di Padova, registrate alla fine dell’esercizio 2023.

Tabella 60: Altri debiti

Descrizione	Valore al 31.12.2023	Valore al 31.12.2022	Variazioni	Variazione %
Debiti tributari	20.088.879	20.214.934	-126.055	-0,6%
Debiti verso istituti di previdenza e sicurezza sociale	25.024.978	24.090.838	934.141	3,9%
Debiti per depositi cauzionali	182.304	146.167	36.137	24,7%
Debiti verso altri soggetti pubblici	169.301	690.711	-521.410	-75,5%
Debiti verso altri soggetti privati	22.106.096	12.993.854	9.112.242	70,1%
Totale	67.571.559	58.136.505	9.435.054	16,2%

L’incremento registrato nel 2023 di 9,4 milioni rispetto l’anno precedente è dovuto quasi esclusivamente all’incremento di circa 9,1 milioni della voce “Debiti verso altri soggetti privati”, che include oltre ai debiti verso enti privati, anche la competenza di dicembre, pagata a gennaio 2024, di assegnisti, tutor, dottorandi e specializzandi.

L’incremento è dovuto principalmente per i debiti verso la CRUI (Conferenza Rettori Università Italiane) per il rinnovo pluriennale (2023-2026/2027) delle diverse banche dati

cui si fa uso in Ateneo, con un debito aperto pari a 7,3 milioni di euro. Essendo tutti contratti di durata pluriennale, i pagamenti verranno effettuati annualmente per la quota di competenza dell'anno.

La parte restante dell'incremento è relativa soprattutto ai trasferimenti di fondi per progetti di ricerca, in particolare i trasferimenti delle quote partner con la "Fondazione ricerca biomedica avanzata" per progetti ERC Grant e per il finanziamento di borse di ricerca.

I "Debiti verso altri soggetti pubblici" racchiudono in prevalenza i rapporti con gli Istituti Comprensivi del territorio, con l'Agenzia Nazionale per i Servizi Sanitari Regionali, la SIAE, l'ANAC, gli Ordini professionali. Il decremento registrato nel 2023 è dovuto principalmente al pagamento a Istituti Comprensivi del territorio dei corsi di formazione per il conseguimento della specializzazione per le attività di sostegno didattico agli alunni con disabilità 2020/2021 e 2021/2022.

Tra i "Debiti tributari" sono compresi i debiti verso l'Erario per IRPEF, IRAP, IRES, IVA, imposta di bollo e altre imposte e i debiti verso enti locali per imposte diverse.

I "Debiti verso istituti di previdenza e sicurezza sociale" comprendono i debiti verso l'INPS, l'INPGI, l'INPDAP, l'ENPAV e l'INAIL pagati a inizio 2024.

Di seguito si espongono i debiti con separata indicazione, per ciascuna voce, degli importi esigibili oltre l'esercizio successivo.

Tabella 61: Debiti - suddivisione per esigibilità

Descrizione	Entro l'esercizio	Oltre l'esercizio
1) Mutui e debiti verso banche	3.370.691	15.010.453
2) Debiti verso MUR e altre Amministrazioni Centrali	137.996	97.028
3) Debiti verso Regioni e Province Autonome	200	
4) Debiti verso altre Amministrazioni locali	1.912.274	
5) Debiti verso l'Unione Europea e il Resto del Mondo	576.224	5.000
6) Debiti verso Università	246.334	210.601
7) Debiti verso studenti	5.320.456	
8) Acconti	0	
9) Debiti verso fornitori	36.615.026	2.639.857
10) Debiti verso dipendenti	6.587.128	
11) Debiti verso società o enti controllati e collegati	233.656	
12) Altri debiti	58.528.067	9.043.492
Totale	113.528.052	27.006.432
	140.534.484	

RATEI E RISCOINTI PASSIVI E CONTRIBUTI AGLI INVESTIMENTI (E)

Saldo Ratei e risconti passivi e contributi agli investimenti al 31.12.2022	276.720.251
Saldo Ratei e risconti passivi e contributi agli investimenti al 31.12.2023	302.053.171
Variazione	25.332.920

I “Ratei e i risconti passivi” e i “Contributi agli investimenti” sono rappresentati nelle tabelle che seguono.

Tabella 62: Ratei e Risconti passivi e contributi agli investimenti

Descrizione	Valore al 31.12.2023	Valore al 31.12.2022	Variazioni	Variazione %
Contributi agli investimenti	159.852.268	157.576.240	2.276.029	1,4%
Ratei e risconti passivi	142.200.903	119.144.011	23.056.891	19,4%
Totale	302.053.171	276.720.251	25.332.920	9,2%

Di seguito un’analisi di dettaglio.

Tabella 63: Contributi agli investimenti - composizione voce

Descrizione	Valore al 31.12.2023	Valore al 31.12.2022	Variazioni	Variazione %
Risconti passivi su contributi agli investimenti	159.426.967	157.086.791	2.340.176	1,5%
Risconti passivi da donazione, lascito testamentario o altro	425.301	489.449	-64.148	-13,1%
Totale	159.852.268	157.576.240	2.276.029	1,4%

I Risconti passivi per contributi agli investimenti pari a 159.852.268 al 31.12.2023 sono relativi alle erogazioni a favore dell’Ateneo per beni (beni mobili, fabbricati, impianti e per ristrutturazione di beni di terzi concessi in uso all’Ateneo) non ancora completamente ammortizzati, per un ammontare di euro 159.426.967 e a lasciti, donazioni e liberalità per beni soggetti ad ammortamento per un ammontare di euro 425.301.

La variazione in aumento della voce “Risconti passivi su contributi agli investimenti” è prevalentemente riconducibile al contributo ricevuto dal MUR per il D. M. 455 del 10 maggio 2023 - *Fondo per l’edilizia universitaria e le grandi attrezzature scientifiche finalizzato ad interventi di adeguamento alla normativa antincendio*, per il quale nell’esercizio 2023 sono stati attribuiti all’Ateneo 5.650.268 euro, interamente riscontati, essendo i lavori finanziati dallo stesso tuttora in corso.

Nel 2023 sono stati inoltre contabilizzati finanziamenti per allestimenti multimediali e attrezzature informatiche destinati al Museo della Natura e dell’Uomo, pari a euro 1.070.400, riscontati per euro 816.862.

Nella *Tabella 64* che segue sono riportate le movimentazioni dei risconti passivi su contributi agli investimenti.

Tabella 64: Risconti passivi su contributi agli investimenti – movimentazione

Descrizione	Contributo a copertura del costo storico
Risconti passivi al 31 dicembre 2022	157.576.240
- diminuzioni relative a sterilizzazione dei costi di ammortamento 2023 correlati ai contributi agli investimenti	-4.812.817
- diminuzioni relative a sterilizzazione dei costi di ammortamento 2023 correlati a donazioni, lasciti testamentari o altro	-57.123
- aumenti per contributo dal MUR per D.M. 455 - Fondo per l'edilizia universitaria e le grandi attrezzature scientifiche	5.650.268
- aumenti per contributi e donazioni per allestimenti multimediali e attrezzature informatiche MNU	1.070.400
Risconti passivi al 31 dicembre 2023	159.426.967

Si veda di seguito, nella *Tabella 65*, il dettaglio dei contributi agli investimenti su fabbricati e relativi impianti nonché per migliorie su immobili di terzi, che insieme rappresentano la quota preponderante di tale voce di bilancio, pari a euro 158.797.705. La parte residuale, pari a euro 1.054.563, è relativa ai contributi agli investimenti su beni mobili.

BILANCIO UNICO DI ATENEO D'ESERCIZIO 2023

Tabella 65: Contributi agli investimenti su fabbricati, impianti, migliorie beni di terzi e beni mobili

Descrizione investimento	Risconti passivi su contributi agli investimenti al 31.12.2023	Risconti passivi su contributi agli investimenti al 31.12.2022	Variazione
Contributi relativi a interventi conclusi			
Azienda Agraria Legnaro - Corpo M - Nuova stalla sperimentale	27.392	32.869	-5.477
Azienda Agraria Legnaro - Corpo N - Nuove strutture di allevamento	181.832	193.951	-12.119
Casa dello Studente - Ristrutturazione zona universitaria compresa fra Via Venezia e Piovego	4.201.490	4.392.443	-190.953
Complesso Centro Interchimico e Istituti Chimici - Realizzazione uscite di sicurezza laboratori	60.544	64.580	-4.036
Centro Linguistico di Ateneo - Ristrutturazione zona universitaria compresa fra Via Venezia e Piovego "Cittadella dello studente/resto del complesso"	933.912	976.344	-42.432
Clinica Dermosifilopatica - Ristrutturazione e adeguamento funzionale e per la sicurezza	2.323.019	2.433.632	-110.613
Clinica Neurologica - Opere di adeguamento sistmico e impiantistico	1.396.483	1.474.058	-77.575
Clinica Ostetrica - Realizzazione scale antincendio	174.266	183.436	-9.170
Complesso Agripolis Ospedale Veterinario - Nuovo immobile	2.087.543	2.226.690	-139.147
Complesso Agripolis Polo didattico - Nuovo immobile	3.916.968	4.476.407	-559.439
Complesso Calfura - Realizzazione aule per didattica	1.056.117	1.118.232	-62.115
Complesso Cavalli - Lavori di restauro del Museo della Natura e dell'Uomo	2.484.981	2.537.627	-52.646
Complesso Cavalli - Realizzazione Museo della Natura e dell'Uomo	1.675.287	1.690.000	-14.713
Complesso didattico Piovego - Nuovo immobile	262.962	306.778	-43.817
Complesso immobiliare ex Convento S. Giorgio - Nuovo immobile	523.338	575.655	-52.317
Complesso Ingegneria - Sostituzione impianto ascensore	16.702	20.285	-3.583
Complesso Ingegneria Meccanica e Vallisneri - Realizzazione nuove scale emergenza per adeguamento normativo	141.682	148.766	-7.083
Complesso Istituti Anatomici - Adeguamento funzionale ed impiantistico della Sala Autoptica e di laboratori annessi	265.909	278.570	-12.661
Complesso Pluridipartimentale "A. Vallisneri" - Nuovo immobile	0	423	-423
Complesso S. Caterina - Restauro e ristrutturazione del complesso	190.203	237.764	-47.562
Edificio denominato C3 - Acquisto Immobile	597.448	643.410	-45.962
Edificio Ex Gottardo - Nuovo immobile	143.339	155.282	-11.943
Edificio Ex Teatro Ruzante - Acquisto immobile	41.230	45.811	-4.581
Edificio Ex Teatro Ruzante - Ristrutturazione immobile	594.074	631.200	-37.126
Edificio sede di Filologia Slava - Acquisto e ristrutturazione immobile	725.594	791.483	-65.889
Ex Gil - Lavori di adeguamento alle norme di sicurezza: scala esterna lato ovest	50.390	52.790	-2.399
Ex Istituto Zooprofilattico - Ristrutturazione edificio	4.684.418	4.959.941	-275.522
Istituto Chimica Industriale Legnaro - Nuovo immobile	18.162	27.239	-9.076
Laboratori I.M.A.G.E. di Voltabarozzo - Opere strutturali	298.326	315.871	-17.545
Nuovo archivio Legnaro - Nuovo immobile	878.043	951.200	-73.157
Orto Botanico - Giardino della biodiversità - Area Ex Antonianum Visitor Center	4.035.607	4.227.308	-191.702
Orto Botanico - Giardino della biodiversità - Area Ex Antonianum Visitor Center strada di collegamento con Prato della Valle	13.733	14.293	-561
Orto Botanico - Restauro delle serre ottocentesche	649.123	687.394	-38.271
Palazzo Centrale Bo - Restauro cortile antico	1.253.379	1.310.345	-56.966
Palazzo De Claricini - Complesso Cesarotti - Ristrutturazione immobile	961.609	1.030.278	-68.670
Palazzo Luzzato Dina in Buzzaccarini - Ristrutturazione immobile I lotto	86.112	93.936	-7.824
Palazzo Luzzato Dina in Buzzaccarini - Ristrutturazione immobile II lotto	1.312.687	1.394.722	-82.035
Palazzo Luzzato Dina in Buzzaccarini - Acquisizione tramite lascito	160.732	214.288	-53.556
Polo Scienze della Terra - Nuovo immobile	442.969	466.273	-23.304
Psicologia 2 - Acquisto immobile	2.462.836	2.736.429	-273.594
Villa Revedin-Bolasco - Centro per il restauro	1.166.146	1.314.796	-148.651
Villa Revedin-Bolasco - Restauro e recupero area esterna	1.757.619	1.851.344	-93.725
Fondo investimenti edilizia universitaria 2019-2033 - D. M. 5 dicembre 2019 n. 1121 - art. 1 co. 1 lett. A	16.181.611	16.290.978	-109.367
Fondo investimenti edilizia universitaria 2019-2033 - D. M. 5 dicembre 2019 n. 1121 - art.1. co. 1 lett. B	9.503.097	9.530.368	-27.271
Fondo per l'edilizia universitaria e le grandi attrezzature 2020 - D. M. 13 maggio 2020 n. 81	746.663	1.175.688	-429.026
Fondo per le esigenze emergenziali del sistema universitario - D. M. 25 giugno 2021 n. 734 - Ammodernamento infrastrutturale art. 3 c. 2	1.463.086	1.809.478	-346.392
Fondo per l'edilizia universitaria e le grandi attrezzature 2021 - D. M. 10 dicembre 2021 n. 1275	2.754.600	2.800.814	-46.214
PNRR M1C3-2.3, Min. Cultura: Interventi di restauro e valorizzazione, di efficientamento energetico ed ambientale degli impianti, di potenziamento della fruibilità e della comunicazione dell'Orto Botanico di Padova	1.821.865	1.921.932	-100.066
Contributi relativi a interventi in corso			
Ex Scuola Cini - Chioggia - Restauro edificio per la realizzazione di laboratori di biologia marina	1.000.000	1.000.000	0
Orto Botanico - Allestimento spezieria	200.000	200.000	0
Legge n. 338 del 2000 - Recupero e riqualificazione del complesso "Casa dello studente A. Fusinato"	11.555.088	11.555.088	0
Area di Via Gradenigo - Via Ognissanti - Nuovo edificio per aule, laboratori ed uffici	980.000	980.000	0
Complesso Contrà Barche a Vicenza - Lavori di manutenzione straordinaria - Ala Ovest	834.490	834.490	0
Rustico su Viale dell'Università: progetto C.A.S.A.	1.548.455	1.548.455	0
Fondo per l'edilizia universitaria e le grandi attrezzature scientifiche - D. M. 10 dicembre 2021 n. 1274 assegnato con D. M. n. 1432 del 23 dicembre 2022	60.304.278	60.304.278	0
Fondo per l'edilizia universitaria e le grandi attrezzature scientifiche - Interventi di adeguamento alla normativa antincendio - D. M. 455 del 10 maggio 2023	5.650.268	0	5.650.268
Contributi per beni mobili			
Beni mobili	237.702	340.527	-102.825
Museo della Natura e dell'Uomo - Finanziamento allestimenti multimediali e attrezzature informatiche	816.862	0	816.862
Totale complessivo	159.852.268	157.576.240	1.459.167

Tra i **“Ratei e risconti passivi”**, dettagliati nella *Tabella 66*, assumono particolare rilievo i risconti passivi delle contribuzioni studentesche e dei contributi per borse di studio relativi al periodo di competenza 2024 dell'a.a. 2023/2024 nonché i risconti su contributi erogati dal MUR.

Tabella 66: Ratei e Risconti passivi - composizione voce

Descrizione	Valore al 31.12.2023	Valore al 31.12.2022	Variazioni	Variazione %
Ratei passivi	3.137.636	2.474.005	663.631	26,8%
Risconti passivi per contribuzioni studentesche	75.966.319	67.601.464	8.364.854	12,4%
Risconti passivi su contributi per borse di studio per studenti e post-lauream	33.830.185	27.729.766	6.100.418	22,0%
Risconti passivi su contratti e convenzioni da terzi	2.332.993	2.627.621	-294.628	-11,2%
Risconti passivi su contributi MUR (compresi tutorato e disabilità)	25.773.255	16.461.304	9.311.951	56,6%
Risconti passivi su contributi da enti vari per attività istituzionali	1.160.515	2.249.850	-1.089.335	-48,4%
Totale	142.200.903	119.144.011	23.056.891	19,4%

Nella voce **“Ratei passivi”** è stata registrata la quota di competenza 2023 degli storni di contribuzione studentesca registrati dopo il 31.12.2023, cioè le seconde e terze rate dell'a.a. 2023/2024 annullate per ricalcolo (per esenzioni, chiusura carriera, ecc.). Al fine di favorire una maggiore chiarezza di rappresentazione dei dati in bilancio, i ratei passivi sono stati iscritti al netto delle nuove contribuzioni ricalcolate ed emesse dopo il 31.12.2023 che avrebbero generato dei ratei attivi. Con valori residuali, sempre in questa voce, sono inoltre presenti utenze, canoni e altri servizi da terzi.

Aumentano i **“Risconti passivi per contribuzioni studentesche”** e i **“Risconti passivi su contributi MUR”**, per effetto rispettivamente dell'aumento delle contribuzioni studentesche dell'a.a. 2023/2024 e dei finanziamenti vincolati assegnati dal MUR la cui attività non è ancora conclusa, come descritto nelle relative sezioni.

Crescono in modo significativo anche i **“Risconti passivi su contributi per borse di studio per studenti e post-lauream”**, che rappresentano la quota di contributi concessi per le borse per il diritto allo studio universitario a.a. 2023/2024 erogate a fine 2023 ma di competenza dell'esercizio 2024.

Diminuiscono i **“Risconti passivi su contratti e convenzioni da terzi”** e i **“Risconti passivi su contributi per attività istituzionali”**, che si riferiscono a contratti di durata di tipo commerciale, come ad esempio le concessioni, o istituzionale, come ad esempio i contributi ricevuti da enti pubblici e privati per il finanziamento di borse di dottorato.

RISCONTI PASSIVI PER PROGETTI E RICERCHE IN CORSO (F)

Saldo Risconti passivi per progetti e ricerche finanziate o co-finanziate in corso al 31.12.2022	562.985.417
Saldo Risconti passivi per progetti e ricerche finanziate o co-finanziate in corso al 31.12.2023	715.308.128
Variazione	152.322.711

I "Risconti passivi per progetti e ricerche in corso" sono rappresentati nelle tabelle che seguono.

Tabella 67: Risconti passivi per progetti e ricerche finanziate o co-finanziate in corso

Descrizione	Valore al 31.12.2023	Valore al 31.12.2022	Variazioni	Variazione %
Risconti passivi per progetti e ricerche finanziate o co-finanziate in corso	715.308.128	562.985.417	152.322.711	27,1%
Totale	715.308.128	562.985.417	152.322.711	27,1%

Tabella 68: Risconti passivi per progetti e ricerche finanziate o co-finanziate in corso - movimentazione

Descrizione	Movimentazioni	Importo
Risconti passivi al 31 dicembre 2022		562.985.417
Diminuzioni per minori ricavi rinviati rispetto ai risconti iniziali:		
Attività in conto terzi	-2.076.419	
Totale diminuzioni per minori ricavi rinviati rispetto ai risconti iniziali		-2.076.419
Aumenti per maggiori ricavi rinviati rispetto ai risconti iniziali:		
Proventi da ricerche con finanziamenti competitivi	43.810.411	
Ricerche e progetti commissionati in conto terzi	979.381	
Contributi da soggetti pubblici e privati	87.095.249	
Proventi per la didattica	20.764.123	
Altri proventi e ricavi	1.749.966	
Totale aumenti per maggiori ricavi rinviati rispetto ai risconti iniziali		154.399.130
Risconti passivi al 31 dicembre 2023		715.308.128

I "Risconti passivi su progetti e ricerche in corso" rappresentano proventi che sono stati assegnati entro la data di chiusura dell'esercizio ma che sono di competenza economica dei successivi esercizi. L'Ateneo ha optato per la valutazione al costo delle commesse pluriennali e pertanto ha proceduto a confrontare, per i progetti aperti al 31.12.2023, l'ammontare dei proventi rilevati con l'ammontare dei costi sostenuti, determinando l'ammontare dei risconti passivi su progetti e ricerche in corso sopra evidenziato. La variazione positiva di euro 154.399.130 è sostanzialmente attribuibile a maggiori ricavi rinviati all'esercizio 2024 per proventi da ricerche con finanziamenti competitivi, contributi da soggetti pubblici e privati e proventi per la didattica. La variazione negativa di euro 2.076.419 è invece attribuibile ad attività in conto terzi che erano state riscontate nel 2022 e nel 2023 sono state contabilizzate nei ricavi di competenza.

CONTI D'ORDINE

Saldo Conti d'ordine al 31.12.2022	379.976.294
Saldo Conti d'ordine al 31.12.2023	390.587.949
Variazione	26.301.409

I “Conti d’ordine” sono rappresentati nelle tabelle che seguono.

Tabella 69: Conti d'ordine - composizione voce

Descrizione	Valore al 31.12.2023	Valore al 31.12.2022	Variazioni	Variazione %
Impegni a fronte di ordini e contratti	40.686.061	39.766.500	919.562	2,3%
Beni immobili di terzi in uso perpetuo	254.740.019	254.740.019	0	0,0%
Beni immobili di terzi in comodato	95.161.869	85.469.776	9.692.093	11,3%
Totale	390.587.949	379.976.294	10.611.655	2,8%

Tra i “Conti d’ordine” sono stati inseriti gli impegni assunti verso terzi con ordini e contratti per i quali al 31.12.2023 non era stata ancora resa la prestazione dai fornitori. L’importo di tale voce è pari a euro 40.686.061. Il valore è stato calcolato prendendo in considerazione gli ordini e i contratti sottoscritti nel 2023 e ancora aperti nonché gli ordini e i contratti che alla data del 31.12.2023 risultavano aperti sebbene affidati prima del 2023.

In osservanza alle disposizioni del D.I. 19/2014 e alle modifiche introdotte dal D.I. 394/2017, dal 2018, oltre al valore dei beni immobili in comodato d’uso, è stato ricompreso fra i conti d’ordine anche il valore catastale degli immobili concessi all’Ateneo in uso perpetuo o in comodato d’uso limitato nel tempo.

Il valore dei beni in uso perpetuo è rimasto invariato rispetto al precedente esercizio e ammonta a euro 254.740.019.

Nella *Tabella 70* che segue è riportato l’elenco di detti beni.

Tabella 70: Beni immobili di terzi in uso perpetuo all'Ateneo

Descrizione	Valore al 31.12.2023
C.U.S. - VIA G. BRUNO	1.903.106
CABINA ELETTRICA TRAPEDOS	49.442
CAPPELLA OSSARIO - TERRENO	614
CLINICA DERMOSIFILOPATICA	2.594.384
CLINICA NEUROLOGICA	5.835.156
CLINICA OSTETRICA	9.980.578
CLINICA PEDIATRICA E ONCOEMATOLOGIA PEDIATRICA	8.750.002
CLINICA SEMEIOTICA	3.792.716
COMPLESSO CAVALLI	8.937.819
COMPLESSO CENTRO INTERCHIMICI - ISTITUTI CHIMICI	19.685.771
COMPLESSO DI ELETTROTECNICA ED ELETTRONICA	11.537.553
COMPLESSO INGEGNERIA	28.244.676
COMPLESSO ISTITUTI ANATOMICI/MICROBIOLOGIA	19.265.872
COMPLESSO LIVIANO	13.015.607
COMPLESSO NUOVO DI AGRARIA	5.073.711
COMPLESSO VECCHIO DI AGRARIA - EX PRESIDENZA	313.875
EDIFICIO "G. GALILEI" - FISICA	9.076.083
EDIFICIO AULE E CENTR. TELEF. SUD-PIOVEGO	203.707
EDIFICIO DI FARMACOLOGIA	2.599.790
EDIFICIO DI FISILOGIA E CHIMICA ORGANICA	6.223.222
EDIFICIO DI IGIENE	2.814.255
EDIFICIO DI SCIENZE FARMACEUTICHE	9.525.623
EDIFICIO EX FISICA TECNICA	3.614.617
EDIFICIO EX ISTITUTO G. CINI	810.226
EDIFICIO FISICA - POLO DIDATTICO (EX BIOL. AN.)	4.387.144
EDIFICIO SCIENZE FARMACEUTICHE (EX PAT. GEN.)	2.939.431
EX STABULARI DI VIA MARZOLO	872.311
EX STABULARIO AGRARIA VECCHIA	73.184
GUARDIOLA INGRESSO (ZONA EST)	13.718
ISTITUTO DI CHIRURGIA SPERIMENTALE E STABULARIO	307.473
ORTO BOTANICO - CASA CUSTODE	199.730
ORTO BOTANICO - UFFICI E SERRE	4.622.556
ORTO BOTANICO - Visitor Center	161.024
OSSERVATORIO ASTROFISICO - AULE	2.169.410
OSSERVATORIO ASTROFISICO - CUPOLA	817.559
OSSERVATORIO ASTROFISICO - FORESTERIE	152.233
OSSERVATORIO ASTROFISICO - MAGAZZINI	11.714
OSSERVATORIO ASTROFISICO - UFFICI-FORESTERIA	1.778.606
PALAZZETTO COSTRUZIONI MARITTIME	3.468.985
PALAZZETTO EX DISEGNO - PALAZZETTO C.U.G.A.S.	2.136.568
PALAZZO CENTRALE BO	36.907.489
PALAZZO DEL CAPITANIO	3.528.450
POLICLINICO - AMBULATORI, POLICLINICO - TRATTAMENTI, POLICLINICO - DEGENZE	15.990.503
STAZIONE IDROBIOLOGICA DI CHIOGGIA - EDIFICIO EX ALLOGGIO CUSTODE	102.491
STAZIONE IDROBIOLOGICA DI CHIOGGIA - EDIFICIO PRINCIPALE	251.035
Totale complessivo	254.740.019

La successiva *Tabella 71* riporta l'elenco degli immobili concessi all'Ateneo in comodato d'uso limitato nel tempo. Il valore catastale di tali beni nel 2023 ammonta a euro 95.161.869 e risulta in aumento rispetto al 2022 a seguito della sottoscrizione di diversi contratti di comodato gratuito sui quali però l'Ateneo è tenuto al rimborso delle spese di gestione.

Fra i nuovi contratti il più significativo è il comodato diciannovenne dell'"Ex Centro Sperimentale per i modelli idraulici" a Voltabarozzo - Padova stipulato con il Demanio dello Stato. Si tratta di un'area di oltre 100.000 mq sui quali l'Ateneo dovrà realizzare importanti lavori di ristrutturazione per realizzare centri di ricerca e spazi didattici.

Da segnalare nel 2023 anche la stipula di un contratto di condivisione degli spazi dell'immobile di proprietà comunale denominato "Ex Scuola media di Spert" stipulato con il Comune di Alpago (BL), in cui ha sede il nuovo Polo di Alta Formazione dell'Ateneo inaugurato a febbraio 2024.

Tabella 71: Beni immobili di terzi in uso gratuito all'Ateneo

Descrizi+B3:E26	Durata comodato in anni	Anno scadenza comodato	Valore al 31.12.2023
Campus ISS G.B.Cerletti - Conegliano (TV)	4	2023	1.546.569
Capannone C3 - Gaiarine (TV)	3	2026	241.290
Caserma Piave - Padova (PD)	19	2036	22.612.132
Complesso "Ex Fusinato" Padova (PD)	30	2047(*)	9.284.685
Complesso San Nicola - Vicenza (VI)	30	2025	4.356.088
CUBO - Complesso CENSER Rovigo	12	2035	1.069.065
Ex Centro Sperimentale per i modelli idraulici - Voltabarozzo Padova (PD)	19	2041	6.448.503
Ex Corte Benedettina - Legnaro (PD)	30	2048	4.130.261
Ex GIL - Vicenza (VI)	99	2093	2.877.331
Ex Istituto Zooprofilattico - Padova (PD)	25	2032	9.877.109
Ex liceo Celio - Rovigo (RO) (**)	20	2042	565.031
Ex Scuola media di SPERT - Frazione di Spert Comune di Alpago (BL)	3	2026	483.665
Fondazione Studi Universitari - Complesso Santa Margherita Vicenza (VI)	15	2036	14.645.369
Laboratorio Tesi - Biblioteca - Complesso CENSER - Rovigo (RO)	12	2034	2.273.503
Palazzo della Dogana - Complesso San Leonardo - Treviso (TV)	4	2024	5.614.812
Palazzo Grassi - Chioggia (VE)	3	2023	2.380.070
Palestra Didattica Centro Diurno Casa Famiglia Gidoni - AltaVita-I.R.A.	5	2028	486.423
Torre B Consorzio ZIP - Padova (PD)	1	2025	279.735
Torre della Ricerca - Padova (PD)	50	2062	5.990.229
Totale			95.161.869

(*) 30 anni dalla data di ultimazione dei lavori di ristrutturazione

(**) relativo alla porzione in uso all'Ateneo pari al 33%

CONTO ECONOMICO

PROVENTI OPERATIVI (A)

Nella tabella che segue sono riepilogati i “**Proventi operativi**” determinati in base al principio di competenza economica e dettagliati in relazione alla loro diversa natura.

Al 31.12.2023 il valore complessivo è pari a 782.153.769 con un incremento di 67,1 milioni di euro rispetto al 2022 (+9,4%).

Tabella 72: Proventi operativi

Descrizione	Valore al 31.12.2023	Valore al 31.12.2022	Variazioni	Variazione %
Proventi propri	199.452.612	175.092.366	24.360.246	13,9%
Contributi	518.155.680	488.077.652	30.078.028	6,2%
Proventi per attività assistenziale	0	0	0	-
Proventi per gestione diretta interventi per il diritto allo studio	38.250.904	26.745.163	11.505.741	43,0%
Altri proventi e ricavi diversi	27.051.714	25.188.831	1.862.883	7,4%
Variazione rimanenze	-885.391	-133.682	-751.710	562,3%
Incremento delle immobilizzazioni per lavori interni	128.250	39.737	88.514	222,8%
Totale	782.153.769	715.010.067	67.143.702	9,4%

Di seguito l'analisi delle singole voci comprese tra i proventi operativi.

PROVENTI PROPRI (I)

I “**Proventi propri**” sono ripartiti come riportato nella *Tabella 73*.

Il valore complessivo al 31.12.2023 è pari a euro 199.452.612 e risulta in aumento rispetto all'anno precedente (13,9%).

Tabella 73: Proventi propri

Descrizione	Valore al 31.12.2023	Valore al 31.12.2022	Variazioni	Variazione %
Proventi per la didattica	106.215.312	103.976.679	2.238.633	2,2%
Proventi da ricerche commissionate e trasferimento tecnologico	17.404.969	15.734.238	1.670.731	10,6%
Proventi da ricerche con finanziamenti competitivi	75.832.331	55.381.449	20.450.882	36,9%
Totale	199.452.612	175.092.366	24.360.246	13,9%

Nei “**Proventi per la didattica**” sono ricompresi le tasse e i contributi universitari ricevuti a fronte dei servizi formativi resi dall'Ateneo agli studenti e sono ripartiti come mostrato nella *Tabella 74*. L'importo complessivo per il 2023 è pari a euro 106.215.312, in aumento rispetto al 2022 del 2,2%.

Tabella 74: Proventi per la didattica

Descrizione	Valore al 31.12.2023	Valore al 31.12.2022	Variazioni	Variazione %
Contributi studenteschi omnicomprensivi (L. 232/2016)	87.746.704	85.477.520	2.269.185	2,7%
Totale Proventi netti studenti corsi di Laurea Triennale e Magistrale	87.746.704	85.477.520	2.269.185	2,7%
Tasse d'iscrizione per Dottorato di Ricerca	0	0	0	-
Tasse e contributi per Scuole di Specializzazione	4.427.732	4.329.792	97.940	2,3%
Tasse d'iscrizione per Master	6.808.204	6.177.790	630.414	10,2%
Tasse d'iscrizione per Corsi di aggiornamento e formazione professionale	773.543	660.387	113.156	17,1%
Tasse d'iscrizione per Corsi di formazione iniziale degli insegnanti	1.048.326	1.598.987	-550.661	-34,4%
Totale Proventi netti studenti corsi Post Lauream	13.057.805	12.766.956	290.849	2,3%
Altre contribuzioni studentesche	4.197.608	4.896.983	-699.375	-14,3%
Formazione in conto terzi	1.213.196	835.221	377.975	45,3%
Totale Altri Proventi	5.410.803	5.732.204	-321.401	-5,6%
Totale	106.215.312	103.976.679	2.238.633	2,2%

Per quanto riguarda i contributi studenteschi omnicomprensivi dei corsi di laurea, i ricavi sono in aumento per un importo pari a circa 2,3 milioni di euro (2,7%) in linea con l'aumento del numero degli studenti iscritti. Infatti nell'a.a. 2022/2023 il numero di iscrizioni era pari a circa 72.600, il 3,4% in più rispetto al 2021/2022. Nell'a.a. 2023/2024 si è verificato un ulteriore aumento del 2,1% degli studenti iscritti che hanno così raggiunto 73.338 unità. L'aumento delle contribuzioni studentesche è più marcato nel 2023 rispetto agli anni precedenti in quanto nell'ultimo Decreto Milleproroghe non è stata rinnovata l'estensione dell'anno accademico fino al 15 giugno dell'anno successivo. Tale misura negli scorsi anni aveva garantito il diritto al rimborso delle tasse universitarie agli studenti che si erano laureati entro tale data. Ciò aveva comportato negli esercizi precedenti una crescita dei ricavi più contenuta rispetto all'aumento delle iscrizioni.

Crescono anche i contributi per le Scuole di Specializzazione di area medica, grazie a un aumento significativo dei posti finanziati con borsa di studio. Complessivamente gli specializzandi sono aumentati del 30% rispetto all'anno precedente.

Per quanto riguarda i Corsi Post-Lauream, si rileva un incremento dei ricavi dei Master di oltre 630 mila euro dovuto all'aumento dell'offerta formativa (88 master avviati nell'a.a. 2022/2023 e 98 nell'a.a. 2023/2024) principalmente in area Salute, Ambiente e Territorio. All'aumento dei corsi avviati fa seguito una crescita degli iscritti, pari al 13% rispetto all'anno precedente, mentre il costo medio dei Master è rimasto pressoché invariato.

L'incremento registrato nei conti "Tasse d'iscrizione per Corsi di aggiornamento e formazione professionale", che include i Corsi di Perfezionamento e di Alta formazione, è dovuto ad un aumento del 38% del numero degli immatricolati e ad un lieve aumento del costo medio.

Per promuovere la formazione post-lauream è stato attivato, a ottobre 2022, il sito Unipd Executive Learning – UEL, all'interno del quale vengono inserite tutte le informazioni sui Master e sui Corsi di Perfezionamento e Alta Formazione dell'Ateneo.

Il conto "Tasse d'iscrizione per Corsi di formazione iniziale degli insegnanti" comprende sia i corsi di specializzazione per il sostegno didattico di alunni con disabilità sia i corsi 24CFU. Trattandosi di proventi finalizzati, il valore dei ricavi è correlato ai costi sostenuti e la loro flessione è dovuta al rinvio all'esercizio successivo di una quota delle tasse introitate.

Tabella 75: Proventi da ricerche commissionate e trasferimento tecnologico

Descrizione	Valore al 31.12.2023	Valore al 31.12.2022	Variazioni	Variazione %
Ricerche e progetti commissionati in conto terzi	15.164.517	15.564.109	-399.592	-2,6%
Trasferimento tecnologico in conto terzi	2.240.452	170.129	2.070.323	1216,9%
Totale	17.404.969	15.734.238	1.670.731	10,6%

Sono ricompresi in queste voci i ricavi relativi alle commesse commerciali realizzate dai Dipartimenti e Centri universitari nell'ambito della ricerca scientifica e i proventi derivanti da trasferimento tecnologico.

Si rileva una leggera flessione nel conto "Ricerche e progetti commissionati in conto terzi" che comprende i ricavi scaturiti dalla sottoscrizione di contratti per attività di ricerca che vedono il coinvolgimento di più di 450 clienti. I progetti riguardano tutti gli ambiti scientifici di ricerca dell'Ateneo attestandosi su un importo medio di circa 9.000 euro l'uno. I principali clienti in termini di proventi sono stati: Presidenza del Consiglio dei Ministri – Dipartimento delle Informazioni per la Sicurezza DIS, Fondazione UNISMART, Merck Healthcare KGaA, Altheia Science Srl, DORNA SPORTS S.L., FIM (Federation Internationale de Motocyclisme) e BD SWITZERLAND SARL.

I proventi da trasferimento tecnologico, invece, registrano un aumento significativo (+2.070.323 euro) rispetto al 2022; tale incremento è dovuto per euro 2.019.751 alla quota pari al 40% dei proventi incassati da inventori che non hanno ceduto all'Ateneo i diritti patrimoniali, come previsto dall'art. 7 comma 2 del Regolamento Brevetti.

Tabella 76: Proventi da ricerche con finanziamenti competitivi

Descrizione	Valore al 31.12.2023	Valore al 31.12.2022	Variazioni	Variazione %
Proventi da ricerche con finanziamenti competitivi da MUR	33.417.524	18.018.561	15.398.963	85,5%
Proventi da ricerche con finanziamenti competitivi da altri Ministeri	745.966	1.131.949	-385.984	-34,1%
Proventi da ricerche con finanziamenti competitivi da Regioni e Province Autonome	2.554.344	3.008.618	-454.273	-15,1%
Proventi da ricerche con finanziamenti competitivi da altre Amministrazioni locali	17.026	93.624	-76.598	-81,8%
Proventi da ricerche con finanziamenti competitivi da Unione Europea	30.388.231	23.705.474	6.682.757	28,2%
Proventi da ricerche con finanziamenti competitivi da Resto del Mondo	772.096	738.789	33.308	4,5%
Proventi da ricerche con finanziamenti competitivi da altre Università	63.758	390.330	-326.571	-83,7%
Proventi da ricerche con finanziamenti competitivi da altre Amministrazioni centrali	1.091.528	1.036.470	55.059	5,3%
Proventi da ricerche con finanziamenti competitivi da altri (privati)	6.781.858	7.257.636	-475.778	-6,6%
Totale	75.832.331	55.381.449	20.450.882	36,9%

La voce **“Proventi da ricerche con finanziamenti competitivi”** accoglie i proventi relativi ai progetti competitivi istituzionali di ricerca.

La *Tabella 76* presenta i proventi suddivisi per tipologia di ente finanziatore.

Il valore dei proventi iscritti nel conto economico deve essere letto congiuntamente al valore dei risconti passivi per progetti in corso iscritti nello stato patrimoniale: in applicazione, infatti, del criterio del "cost to cost", mentre il primo rappresenta la quota di finanziamento correlata ai costi sostenuti, il secondo rappresenta la quota di finanziamento che viene rinviata agli esercizi futuri in quanto non utilizzata. Per un'analisi più approfondita dei risconti passivi si rimanda allo specifico paragrafo.

Nell'anno 2023 si è registrato un incremento pari a euro 20.450.882 in quanto, sia in ambito nazionale che europeo, l'Ateneo ha ottenuto finanziamenti per molteplici progetti di ricerca; l'aumento dei ricavi rispetto al 2022 è principalmente legato all'attività di ricerca su finanziamenti ottenuti a valere sui progetti PNRR (circa 16 milioni di euro).

A livello europeo l'Ateneo è risultato assegnatario di finanziamenti complessivi di oltre 45 milioni di euro ripartiti, in particolare, tra i progetti riferiti al Programma quadro dell'Unione europea Horizon Europe 2021-2027, con un aumento dei relativi ricavi di competenza di oltre 6 milioni di euro rispetto al 2022.

Tabella 77: Proventi da ricerche con finanziamenti competitivi da MUR

Descrizione	Valore al 31.12.2023	Valore al 31.12.2022	Variazioni	Variazione %
Proventi da ricerche con finanziamenti competitivi da MUR per progetti PRIN	7.498.988	5.501.101	1.997.887	36,3%
Proventi da ricerche con finanziamenti competitivi da MUR per progetti FIRB	42.690	11.673	31.016	265,7%
Proventi da ricerche con finanziamenti competitivi da MIUR per progetti FISR	368.932	539.194	-170.263	-31,6%
Proventi da ricerche con finanziamenti competitivi da MUR per il Piano nazionale ripresa resilienza (PNRR)	15.612.010	2.926.189	12.685.821	433,5%
Proventi da ricerche con finanziamenti competitivi da MUR per altri progetti di ricerca	9.894.904	9.040.403	854.502	9,5%
Totale	33.417.524	18.018.561	15.398.963	85,5%

I “**Proventi da ricerche con finanziamenti competitivi da MUR**” dell’anno 2023, come già indicato nel bilancio anno 2022, oltre che per le specifiche voci di bilancio indicate nella tabella suesposta (progetti PRIN, FIRB, FISR e PNRR), sono relativi a:

- progetti relativi al bando FARE Ricerca in Italia – Framework per l’Attrazione e il Rafforzamento delle Eccellenze per la ricerca in Italia (III edizione);
- progetti nell’ambito del Programma Nazionale per la Ricerca (PNR), finanziati con le risorse stanziare dal MUR con il D.M. 25 giugno 2021 n. 737, in particolare i bandi MSCA Seal of Excellence e STARS Grants;
- progetti nell’ambito del Programma Operativo Nazionale “Ricerca e Innovazione 2014-2020” - Dottorati di ricerca - Azione GREEN e Azione INNOVAZIONE – D.M. 1061 del 10/08/2021;
- progetti nell’ambito del Programma Operativo Nazionale “Ricerca e Innovazione” 2014-2020 - RTDA - Azione GREEN e Azione INNOVAZIONE - Decreto Ministeriale D.M. 1062 del 10/08/2021.

Per tutte le tipologie di “Proventi da ricerche con finanziamenti competitivi da MUR” l’aumento dei ricavi è associabile alle attività di ricerca svolte all’interno dei progetti e, dunque, è collegato ai relativi costi. La variazione rispetto al 2022, pari a 15,4 milioni di euro, è giustificata sostanzialmente da una marcata differenza dei ricavi di competenza 2023 dei progetti PRIN (+2 milioni di euro), dei progetti PNRR (+12,7 milioni di euro) e di altri progetti di ricerca sempre finanziati MUR (+0,9 milioni di euro).

I progetti relativi al PRIN PNRR assegnati all’Ateneo sono pari a complessivi 49,6 milioni di euro, di cui 34,8 milioni di euro relativi al bando D.D. n. 104 del 02.02.2022 e 14,8 milioni di euro relativi al bando D.D. n. 1409 del 14.09.2022. L’attività di ricerca, iniziata a fine 2023, ha generato un aumento dei ricavi, correlati ai costi sostenuti, pari a circa 2 milioni di euro.

Inoltre, nel corso dell'anno 2023, l'Ateneo ha partecipato a diversi bandi su fondi PNRR, la maggior parte dei quali emanati dal MUR e relativi principalmente alla Missione 4 "Istruzione e ricerca", ottenendo finanziamenti utili per iniziare l'attività prevista dai progetti con struttura di governance di tipo Hub&Spoke (Centri Nazionali, Partenariati Estesi ed Ecosistema dell'Innovazione) e facendo registrare proventi di competenza, associati ai costi sostenuti, per oltre 15 milioni di euro.

CONTRIBUTI (II)

Nella tabella che segue sono riportati i contributi erogati all'Ateneo distinti per tipologia di ente finanziatore. Il valore complessivo al 31.12.2023 è pari a euro 518.155.680 e risulta in crescita rispetto all'anno precedente (+6,2%) principalmente per l'incremento di circa 34,1 milioni di euro rilevato nei Contributi MUR e altre Amministrazioni Centrali.

Tabella 78: Contributi

Descrizione	Valore al 31.12.2023	Valore al 31.12.2022	Variazione	Variazione %
1) Contributi MUR e altre Amministrazioni centrali	478.310.693	444.132.167	34.178.526	7,7%
2) Contributi Regioni e Province Autonome	9.694.132	12.362.218	-2.668.086	-21,6%
3) Contributi altre Amministrazioni locali	704.312	734.964	-30.652	-4,2%
4) Contributi Unione Europea e Resto del Mondo	10.879.066	10.616.301	262.765	2,5%
5) Contributi da Università	1.065.867	1.047.637	18.230	1,7%
6) Contributi da altri (pubblici)	2.854.902	3.948.764	-1.093.862	-27,7%
7) Contributi da altri (privati)	14.646.707	15.235.601	-588.893	-3,9%
Totale	518.155.680	488.077.652	30.078.028	6,2%

Come previsto dal MTO, nella successiva tabella sono riportati i contributi erogati all'Ateneo distinti tra correnti e per investimenti.

Tabella 79: Contributi correnti e per investimenti

Descrizione	Valore al 31.12.2023	Valore al 31.12.2022	Variazioni	Variazione %
Contributi correnti				
1) Contributi MUR e altre Amministrazioni centrali	475.358.538	440.775.253	34.583.286	7,8%
2) Contributi Regioni e Province Autonome	9.332.511	11.879.343	-2.546.832	-21,4%
3) Contributi altre Amministrazioni locali	691.789	722.441	-30.652	-4,2%
4) Contributi Unione Europea e Resto del Mondo	10.879.066	10.616.301	262.765	2,5%
5) Contributi da Università	1.065.867	1.047.637	18.230	1,7%
6) Contributi da altri (pubblici)	2.420.286	3.507.970	-1.087.683	-31,0%
7) Contributi da altri (privati)	13.997.679	14.278.377	-280.699	-2,0%
Totale contributi correnti	513.745.737	482.827.321	30.918.415	6,4%
Contributi per investimenti				
1) Contributi MUR e altre Amministrazioni centrali	2.952.155	3.356.915	-404.760	-12,1%
2) Contributi Regioni e Province Autonome	361.621	482.875	-121.254	-25,1%
3) Contributi altre Amministrazioni locali	12.523	12.523	0	0,0%
4) Contributi Unione Europea e Resto del Mondo	0	0	0	-
5) Contributi da Università	0	0	0	-
6) Contributi da altri (pubblici)	434.616	440.794	-6.179	-1,4%
7) Contributi da altri (privati)	649.029	957.223	-308.195	-32,2%
Totale contributi per investimenti	4.409.943	5.250.331	-840.388	-16,0%
Totale	518.155.680	488.077.652	30.078.028	6,2%

I contributi correnti ammontano a euro 513.745.737 e risultano complessivamente in aumento rispetto al 2022 (+6,4%). Tra le voci principali che rientrano nei “**Contributi MUR e altre Amministrazioni centrali**”, entrambe in aumento rispetto all’esercizio precedente, si richiamano il Fondo di Finanziamento Ordinario (FFO) del MUR (+7,1%) e il finanziamento per i contratti di formazione specialistica del MEF (+5,4%).

L’assegnazione FFO 2023 è pari a euro 410.301.358, con una variazione positiva di circa 27,3 milioni rispetto all’anno precedente, mentre il finanziamento MEF per medici in formazione specialistica è pari a euro 55.389.336, in aumento rispetto al 2023. A tal proposito si segnala che risulta iscritta in quest’ultima voce la quota di competenza del finanziamento per n. 227 contratti di formazione specialistica su fondi PNRR - coorte di immatricolati nell’a.a. 2020/2021, pari a oltre 29 milioni di euro per la durata dell’intero ciclo di durata quinquennale.

I contributi per investimenti, pari a euro 4.409.943, registrano un lieve decremento di 840 mila euro rispetto all’anno precedente. La voce “**Contributi MUR e altre Amministrazioni centrali**” costituisce la principale voce di ricavo relativa a questa fattispecie ed è riferita alle risorse statali finalizzate agli interventi di edilizia universitaria. Nel corso del 2023, con il D.M. 455 del 10 maggio 2023 - *Fondo per l’edilizia universitaria e le grandi attrezzature scientifiche - interventi di adeguamento alla normativa antincendio di edifici universitari* - sono stati assegnati euro 5.650.268, interamente riscontati.

Tabella 80: Contributi MUR e altre Amministrazioni centrali

Descrizione	Valore al 31.12.2023	Valore al 31.12.2022	Variazioni	Variazione %
MUR - Fondo finanziamento ordinario	410.301.858	382.923.128	27.378.730	7,1%
MUR - Finanziamento Piano nazionale ripresa e resilienza (PNRR) per didattica (*)	320.389	0	320.389	-
MUR - Finanziamento Piano nazionale ripresa e resilienza (PNRR) per ricerca	3.712.880	347.552	3.365.328	968,3%
MUR - Finanziamento attività sportiva	271.267	246.102	25.164	10,2%
MUR - Altri contributi correnti per il finanziamento delle Università	1.438.489	1.545.894	-107.405	-6,9%
MUR - Finanziamento edilizia universitaria	2.076.671	2.531.428	-454.758	-18,0%
MUR - Altri contributi in conto capitale	775.418	775.418	0	0,0%
Contributi in conto esercizio da altre Amministrazioni centrali per didattica	884.105	801.745	82.360	10,3%
MEF - Finanziamento contratti di formazione specialistica	55.389.336	52.569.585	2.819.751	5,4%
Contributi in conto esercizio da altre Amministrazioni centrali per ricerca	3.003.790	2.303.722	700.068	30,4%
Altri contributi in conto esercizio da altre Amministrazioni centrali	36.424	37.525	-1.101	-2,9%
Contributi in conto capitale da altre Amministrazioni centrali per il Piano nazionale ripresa e resilienza (PNRR)	100.066	50.068	49.998	99,9%
Totale	478.310.693	444.132.167	34.178.526	7,7%

(*) Conto di nuova istituzione per i finanziamenti specifici per la didattica del PNRR da MUR

I contributi MUR – PNRR per didattica, pari a euro 320.389, sono riferiti alla quota di competenza del 2023 del finanziamento MUR - PNRR M4C1 Investimento 1.6 "orientamento attivo nella transizione scuola-università".

I contributi MUR – PNRR per ricerca, pari a euro 3.712.880, sono relativi alla quota di competenza dell'anno 2023 del finanziamento MUR - PNRR per dottorato di ricerca - 38° ciclo - DM 351/2022 e DM 352/2022 e 39° ciclo - DM 117/2023 e DM 118/2023.

La voce “MUR – altri contributi correnti per il finanziamento delle Università”, pari a euro 1.438.489, accoglie i finanziamenti del MUR relativi a varie iniziative. Le voci più rilevanti riguardano: il contributo per la scuola di specializzazione in "Medicina e cure palliative"; il contributo 5x1000; il contributo finalizzato a valorizzare le Università statali a vocazione collegiale.

L'incremento dei “Contributi in conto esercizio da altre Amministrazioni centrali per didattica” è riconducibile alla quota di competenza del 2023 della convenzione per l'erogazione di borse di studio del Ministero degli Affari Esteri e della Cooperazione Internazionale (MAECI) concesse a cittadini stranieri (ed italiani residenti all'estero) per lo svolgimento di un periodo di studio, ricerca o perfezionamento nel territorio nazionale a.a. 2023/2024.

La voce “Contributi in conto esercizio da altre Amministrazioni centrali per ricerca”, ricomprende finanziamenti per il Dottorato di ricerca nonché altri contributi destinati all'attività di ricerca tra cui la quota di competenza 2023 del “Programma di Intervento Per la

Prevenzione dell'Istituzionalizzazione" (P.I.P.P.I. 13) finanziato dal Ministero del Lavoro e delle Politiche sociali.

I "Contributi in conto capitale da altre Amministrazioni centrali per il PNRR" sono pari a euro 100.066. L'aumento è dato dalla quota di competenza 2023 del finanziamento ricevuto dal Ministero della Cultura per gli interventi di restauro e valorizzazione, di efficientamento energetico ed ambientale degli impianti, di potenziamento della fruibilità e della comunicazione dell'Orto Botanico dell'Università di Padova.

Ulteriori informazioni sui contributi PNRR sono descritte nell'apposita sezione della Nota.

Il Ministero dell'Università e della Ricerca, con Decreto n. 809 del 7 luglio 2023, ha comunicato i criteri e gli importi relativi al riparto del Fondo di Finanziamento Ordinario (FFO) 2023 per le Università Statali e i Consorzi interuniversitari.

La *Tabella 81* evidenzia le assegnazioni del FFO di competenza dell'esercizio 2023 che ammontano a euro 412.337.778 (euro 374.714.863 nel 2022): il valore contabile al 31.12.2023 pari a euro 410.301.858, risulta assestato con i risconti passivi di apertura e di chiusura registrati a fronte di assegnazioni finalizzate alla realizzazione di specifici progetti, tra cui il finanziamento per i Dipartimenti di Eccellenza (quota di competenza 2023 per Eccellenza 2018-2022 pari a euro 9.621.892 e per Eccellenza 2023-2027 pari a euro 634.312).

Tabella 81: Assegnazioni Fondo Finanziamento Ordinario

ASSEGNAZIONI FFO	FFO 2023 D.M. n. 809 del 07.07.2023 e ss. mm. ii.	FFO 2022 D.M. n. 581 del 24.06.2022 e ss. mm. ii.	Variazioni 2023 su 2022
Interventi QUOTA BASE di cui:	186.115.715	172.211.015	13.904.700
- quota storica	82.012.611	86.780.507	-4.767.896
- costo standard	104.103.104	85.430.508	18.672.596
Integrazione quota base art. 238 D.L. 34/2020 per promozione attività di ricerca delle università e valorizzazione del contributo del sistema universitario alla competitività del Paese (quota 70%)	6.338.926	5.728.636	610.290
Assegnazione QUOTA PREMIALE (L. 1/2009) di cui:	122.477.872	115.652.899	6.824.973
a) 60% valutazione qualità della ricerca (VQR 2015-2019)	73.869.113	69.044.763	4.824.350
b) 20% valutazione delle politiche di reclutamento (IRAS 2 2016-2020)	25.749.546	26.153.718	-404.172
c) 20% autonomia responsabile	22.859.213	20.454.418	2.404.795
Intervento perequativo (art. 11, L. 240/2010)	4.098.545	1.979.115	2.119.430
Importo una tantum da attribuire o recuperare su quota base a valere su risorse sul perequativo	9.796	38.513	-28.717
Importo una tantum da recuperare su quota base Cassino e riattribuire su quota base altri Atenei	90.462	57.284	33.178
PIANI STRAORDINARI di cui:	34.708.512	23.986.154	10.722.358
- Piano straordinario ricercatori 2018 DM 168/2018	3.810.345	3.810.345	0
- Piano straordinario ricercatori 2019 DM 204/2019	3.402.078	3.402.078	0
- Progressioni Ricercatori a tempo indeterminato DM 364/2019	277.200	277.200	0
- Primo Piano straordinario ricercatori 2021 DM 83/2020	3.903.236	3.903.236	0
- Secondo Piano straordinario ricercatori 2021 DM 856/2020	8.165.716	8.165.716	0
- Progressioni di carriera RU DM 84/2021 e 561/2021	853.459	853.459	0
- Piano straordinario reclutamento personale DM 445/2022	14.296.478	3.574.120	10.722.358
Programmazione triennale	2.804.932	2.804.932	0
INTERVENTI A FAVORE DEGLI STUDENTI:			
1) Borse post lauream	10.008.350	9.279.522	728.828
2) Fondo sostegno giovani di cui:	3.042.456	2.797.004	245.452
- mobilità internazionale	2.194.696	1.069.961	1.124.735
- tutorato e attività didattiche integrative	470.711	1.159.453	-688.742
- corsi strategici (Classi di laurea di area scientifico-tecnologica)	377.049	567.590	-190.541
3) Piani pluriennali di interventi integrati di orientamento pre-universitario, di sostegno didattico e di tutorato	240.214	0	240.214
4) Studenti con disabilità e con disturbi specifici dell'apprendimento	381.865	223.705	158.160
5) Proroga Corsi di dottorato ex D.L. 137/2020 e D.L. 41/2021 (l'importo decurtato dal FFO 2022 è relativo ai recuperi a seguito monitoraggio finale)		-313.456	313.456
6) No tax area	3.542.807	3.634.401	-91.594
7) No tax area - compensazione dell'ulteriore minore gettito da contribuzione studentesca	5.197.746	4.572.059	625.687
8) Potenziamento dei servizi e degli interventi a favore degli studenti finalizzati a promuovere l'inclusione degli studenti (supporto al benessere psicologico, tirocini curriculari e placement dei laureandi e dei laureati entro un anno dal conseguimento del titolo, sostegno studenti fuori sede con condizioni socio-economiche disagiate)	1.512.862	0	1.512.862
DIPARTIMENTI DI ECCELLENZA	17.685.334	20.431.274	-2.745.940
Valorizzazione del contributo del sistema universitario alla competitività DM 289/2021 - quota 30% valutazione programmi	2.565.182	2.565.182	0
Valorizzazione del personale Tecnico Amministrativo	2.302.039	2.263.446	38.593
Passaggio scatti stipendiali	8.589.313	6.471.458	2.117.855
Consorzi interuniversitari e gestione rete GARR	290.554	294.670	-4.116
Oneri connessi al funzionamento delle commissioni per l'abilitazione scientifica nazionale	34.296	37.050	-2.754
Sostegno e potenziamento di cui al D.M. n. 231/2023 a favore delle università sedi delle SCUOLE SUPERIORI d'Ateneo	300.000	0	300.000
TOTALE ASSEGNAZIONI	412.337.778	374.714.863	37.622.915

L'incremento di euro 37.622.915 rispetto all'assegnazione 2022 è riconducibile principalmente al maggiore peso della quota base (+13,9 milioni), della quota premiale (+6,8 milioni) nonché ai Piani straordinari di reclutamento del personale universitario 2022-2026 di cui al D.M. n. 445 del 06.05.2022 (+10,7 milioni). Tra le altre assegnazioni si segnala il finanziamento del primo anno del quinquennio 2023-2027 dei Dipartimenti di Eccellenza (17,7 milioni).

Tabella 82: Contributi Regioni e Province Autonome

Descrizione	Valore al 31.12.2023	Valore al 31.12.2022	Variazioni	Variazione %
Contributi in conto esercizio da Regioni e Province autonome per didattica	6.730.071	10.191.844	-3.461.773	-34,0%
Contributi in conto esercizio da Regioni e Province autonome per ricerca	2.156.691	1.553.304	603.387	38,8%
Altri contributi in conto esercizio da Regioni e Province autonome	445.750	134.196	311.554	232,2%
Contributi in conto capitale da Regioni e Province autonome per didattica	203	854	-651	-76,2%
Altri contributi in conto capitale da Regioni e Province autonome	361.417	482.021	-120.604	-25,0%
Totale	9.694.132	12.362.218	-2.668.086	-21,6%

La voce “**Contributi Regioni e Province Autonome**”, pari a euro 9.694.132, risulta in diminuzione rispetto all’esercizio precedente (-21%).

I contributi in conto esercizio da Regioni e Province autonome per didattica sono composti principalmente dai finanziamenti per le scuole di specializzazione (4,5 milioni) e da contributi da Regione Veneto per insegnamenti sulle professioni sanitarie (1,4 milioni).

I contributi in conto esercizio da Regioni e Province autonome per ricerca comprendono i contributi per specifiche iniziative e accordi di collaborazione gestite direttamente dai Dipartimenti, di cui 1,1 milioni sono finanziati dalla Regione Veneto.

Gli altri contributi in conto esercizio da Regione e Province autonome sono relativi a contributi concessi dalla Regione Veneto sulla base di accordi operativi, ai sensi dell’art. 15 L. 241/1990, per disciplinare lo svolgimento in collaborazione di attività di interesse comune.

Tabella 83: Contributi altre Amministrazioni locali

Descrizione	Valore al 31.12.2023	Valore al 31.12.2022	Variazioni	Variazione %
Contributi in conto esercizio da Comuni per didattica	9.003	5.531	3.472	62,8%
Contributi in conto esercizio da Province per didattica	7.135	209.171	-202.037	-96,6%
Contributi in conto esercizio da altre Amministrazioni locali per didattica	137.504	167.879	-30.375	-18,1%
Contributi in conto esercizio da Comuni per ricerca	130.853	116.332	14.520	12,5%
Contributi in conto esercizio da Province per ricerca	549	9.585	-9.036	-94,3%
Contributi in conto esercizio da altre Amministrazioni locali per ricerca	228.570	180.862	47.709	26,4%
Altri contributi in conto esercizio da Comuni	36.866	17.806	19.060	107,0%
Altri contributi in conto esercizio da Province	45.256	3.275	41.982	1282,1%
Altri contributi in conto esercizio da altre Amministrazioni locali	96.053	12.000	84.053	700,4%
Altri contributi in conto capitale da Comuni	12.523	12.523	0	0,0%
Totale	704.312	734.964	-30.652	-4,2%

La voce “**Contributi altre Amministrazione locali**”, pari a euro 704.312, risulta in leggera diminuzione rispetto all’esercizio precedente (-4,2%). Tale voce accoglie i contributi ricevuti da Comuni, Province e altre Amministrazioni locali per accordi di collaborazione e iniziative

gestite a favore dell'Ateneo, per finanziamenti di corsi di dottorato di ricerca e per convenzioni per posti di docenti.

Tra i principali ricavi registrati in questa voce si segnalano quelli dovuti all'accordo per l'attività di monitoraggio della vegetazione di proprietà dell'Ente Parco dei Colli Euganei, all'accordo di collaborazione con la Camera di Commercio di Padova per le attività di promozione culturale e turistica, soprattutto in occasione della celebrazione degli 800 anni, all'accordo con l'Istituto Regionale per Le Ville Venete per le visite guidate e le concessioni per l'uso degli spazi di Villa Revedin Bolasco e agli accordi con comuni e province del Veneto per il servizio di ospitalità, presso il Centro di Ateneo VSIX, dell'infrastruttura di rete e l'accesso alla piattaforma di peering.

Tabella 84: Contributi Unione Europea e Resto del Mondo

Descrizione	Valore al 31.12.2023	Valore al 31.12.2022	Variazioni	Variazione %
Contributi in conto esercizio da Unione Europea per didattica	7.115.963	7.643.498	-527.535	-6,9%
Contributi in conto esercizio da Unione Europea per ricerca	3.160.900	2.335.198	825.702	35,4%
Altri contributi in conto esercizio da Unione Europea	6.767	7.500	-733	-9,8%
Contributi in conto esercizio da Resto del Mondo per didattica	26.538	20.219	6.319	31,3%
Contributi in conto esercizio da Resto del Mondo per ricerca	563.773	585.933	-22.159	-3,8%
Altri contributi in conto esercizio da Resto del Mondo	5.124	23.953	-18.829	-78,6%
Totale	10.879.066	10.616.301	262.765	2,5%

Gli importi principali dei “**Contributi Unione Europea e Resto del Mondo**” riguardano i contributi a fini didattici e di ricerca da parte dell’Unione Europea nonché da Università, associazioni riconosciute ed enti di ricerca europei.

I contributi registrati nel 2023 sono pari a 10.879.066 euro: i proventi da parte dell’Unione Europea per didattica diminuiscono di 527.535 euro, mentre quelli per ricerca aumentano di 825.702 euro ma nel complesso il dato aggregato non si discosta in maniera significativa dall’anno precedente (+2,5%).

Nell’ambito della didattica si evidenziano, in particolare, i finanziamenti relativi al programma Erasmus+ per il triennio accademico 2024-2026, che provengono in gran parte dall’Istituto Nazionale di Documentazione per l’Innovazione e la Ricerca Educativa (INDIRE), dalla Commissione Europea e da varie Università europee.

Tabella 85: Contributi da Università

Descrizione	Valore al 31.12.2023	Valore al 31.12.2022	Variazioni	Variazione %
Contributi in conto esercizio da altre Università per didattica	97.858	252.387	-154.530	-61,2%
Contributi in conto esercizio da altre Università per ricerca	963.567	783.839	179.728	22,9%
Altri contributi in conto esercizio da altre Università	4.442	11.411	-6.969	-61,1%
Totale	1.065.867	1.047.637	18.230	1,7%

Nella voce “**Contributi da Università**” risultano iscritte le somme ricevute da altre Università italiane per accordi interuniversitari relativi ad attività svolte in collaborazione fra Atenei.

In particolare, in ambito ricerca i contributi da altre Università sono volti principalmente al finanziamento delle borse di dottorato e le relative variazioni dipendono dal numero e dalle quote annue delle stesse. Nel 2023 i nuovi contributi registrati si riferiscono quasi interamente al 39° ciclo delle borse di dottorato ex D.M. MUR n. 118/2023.

Gli aggregati “**Contributi da altri (pubblici)**” e “**Contributi da altri (privati)**” accolgono principalmente importi derivanti da convenzioni finalizzate a finanziare corsi di laurea, posti di docenza, ricercatori a tempo determinato, posti aggiuntivi per le scuole di specializzazione, borse di dottorato e assegni di ricerca.

Tabella 86: Contributi da altri (pubblici)

Descrizione	Valore al 31.12.2023	Valore al 31.12.2022	Variazioni	Variazione %
Contributi in conto esercizio da altri soggetti pubblici per didattica	115.581	1.240.995	-1.125.414	-90,7%
Contributi in conto esercizio da altri soggetti pubblici per ricerca	2.216.293	2.021.339	194.954	9,6%
Altri contributi in conto esercizio da altri soggetti pubblici	88.412	245.636	-157.224	-64,0%
Contributi in conto capitale da altri soggetti pubblici per ricerca	19.486	19.589	-103	-0,5%
Altri contributi in conto capitale da altri soggetti pubblici	415.130	421.205	-6.075	-1,4%
Totale	2.854.902	3.948.764	-1.093.862	-27,7%

Nell'ambito della ricerca, tra i vari contributi si segnala il finanziamento di 1.500.000 euro dell'INAIL, in gran parte riscontati all'esercizio successivo, per la realizzazione del progetto biennale Olimpia “Sistemi di produzione e prodotti per le paralimpiadi”, con l'obiettivo di sviluppare soluzioni tecnologiche innovative al fine di migliorare la performance dell'atleta paralimpico e la sua sicurezza durante la pratica sportiva.

La voce “Altri contributi in conto capitale da altri soggetti pubblici” accoglie la quota di competenza dell'esercizio relativa a contributi per interventi edilizi da parte di altri soggetti pubblici.

Tabella 87: Contributi da altri (privati)

Descrizione	Valore al 31.12.2023	Valore al 31.12.2022	Variazioni	Variazione %
Contributi in conto esercizio da soggetti privati per didattica	1.646.126	2.792.970	-1.146.845	-41,1%
Contributi in conto esercizio da soggetti privati per ricerca	12.003.754	11.029.790	973.963	8,8%
Altri contributi in conto esercizio da soggetti privati	347.800	455.617	-107.817	-23,7%
Contributi in conto capitale da soggetti privati per ricerca	30.623	129.140	-98.517	-76,3%
Altri contributi in conto capitale da soggetti privati	618.405	828.083	-209.678	-25,3%
Totale	14.646.707	15.235.601	-588.893	-3,9%

L'aggregato "**Contributi da altri (privati)**", pari a 14.646.707 euro, ha registrato complessivamente un leggero decremento rispetto al 2022 (-3,9%). Le poste considerate riguardano principalmente le somme di contributi, ricevuti da privati, per specifiche iniziative e attività in ambito di ricerca e didattica, quali il finanziamento di corsi di laurea, contratti di docenza e di ricerca, borse di dottorato e assegni di ricerca.

In ambito didattica, tra le quote più rilevanti si annoverano i contributi da parte della Fondazione Cassa di Risparmio di Padova e Rovigo per il finanziamento del Corso di Laurea nella sede di Rovigo per l'a.a. 2023/2024 e per il finanziamento delle borse di studio "UNIPD 4 Afghanistan" a favore di studentesse e studenti afghani in situazioni di emergenza.

Anche nel settore della ricerca la Fondazione Cassa di Risparmio di Padova e Rovigo contribuisce in maniera importante con il finanziamento delle borse di dottorato del 36°, 37° e 38° ciclo; altri contributi rilevanti sono elargiti dalla Fondazione AIRC per il finanziamento di diversi progetti di ricerca sul cancro.

Si segnala, inoltre, che diverse aziende private hanno contribuito a nuovi finanziamenti per il 39° ciclo delle borse di dottorato di ricerca; tra queste l'Istituto di Ricerca Pediatrica Città della Speranza, Buona Spa Società Benefit ed Eurac Research.

Tra gli "Altri contributi in conto capitale da soggetti privati", analogamente alla tabella precedente, è iscritta la quota di competenza dell'esercizio relativa a contributi per interventi edilizi da parte di soggetti privati. In questa voce è confluito anche il contributo della Fondazione Cassa di Risparmio di Padova e Rovigo per gli allestimenti museali e multimediali del Museo della Natura e dell'Uomo.

PROVENTI PER ATTIVITA' ASSISTENZIALE (III)

Come previsto dalla Nota tecnica n. 3 del 26 luglio 2017 della Commissione per la COEP delle Università, i proventi da Aziende Ospedaliere, Aziende Sanitarie e IRCCS, che coprono gli adeguamenti stipendiali e le indennità accessorie del personale universitario equiparato al Servizio Sanitario Nazionale, devono essere considerati come crediti nei confronti degli enti del S.S.N. e non come ricavi.

La suddetta Nota precisa infatti che il rimborso da parte dell'Azienda sanitaria dell'ammontare lordo dell'erogazione relativa alle remunerazioni del personale in esame costituisca l'estinzione di un credito per anticipi erogati da rilevare nelle corrispondenti voci dello Stato Patrimoniale.

PROVENTI PER GESTIONE DIRETTA INTERVENTI PER IL DIRITTO ALLO STUDIO (IV)

La voce "**Proventi per gestione diretta interventi per il diritto allo studio**" ammonta a euro 38.250.904 e riguarda le borse per il diritto allo studio finanziate dalla Regione Veneto e dal Ministero dell'Università e della Ricerca a valere sul Fondo Integrativo Statale nonché negli ultimi due esercizi sui finanziamenti PNRR. Nel 2023 il contributo a disposizione per pagare le borse di studio si è incrementato di 11,5 milioni rispetto al 2022 grazie soprattutto al finanziamento PNRR per gli aa.aa. 2022/2023 e 2023/2024, registrato per la quota di competenza.

Nel 2023 le risorse regionali di competenza sono inferiori di 220.535 euro rispetto all'esercizio precedente.

Tabella 88: Proventi per gestione diretta interventi per il diritto allo studio

Descrizione	Valore al 31.12.2023	Valore al 31.12.2022	Variazioni	Variazione %
Contributo da Regione Veneto per borse di studio	14.748.745	14.969.279	-220.535	-1,5%
Fondo Integrativo Statale per borse di studio	11.485.430	9.651.023	1.834.406	19,0%
Finanziamento Piano nazionale ripresa e resilienza (PNRR) per borse di studio	12.016.729	2.124.860	9.891.869	465,5%
Totale	38.250.904	26.745.163	11.505.741	43,0%

ALTRI PROVENTI E RICAVI DIVERSI (V)

Tabella 89: Altri proventi e ricavi diversi

Descrizione	Valore al 31.12.2023	Valore al 31.12.2022	Variazioni	Variazione %
Proventi per attività commissionate in conto terzi:	11.395.220	8.464.996	2.930.224	34,6%
Consulenze in conto terzi	586.612	768.968	-182.356	-23,7%
Prestazioni a pagamento	5.067.685	2.803.394	2.264.291	80,8%
Merchandising	490.812	557.392	-66.580	-11,9%
Altre attività in conto terzi	5.250.110	4.335.241	914.869	21,1%
Proventi da attività agricola	315.304	289.886	25.418	8,8%
Altri proventi operativi	15.341.190	16.433.950	-1.092.759	-6,6%
Totale	27.051.714	25.188.831	1.862.883	7,4%

La voce “**Altri proventi e ricavi diversi**”, che accoglie ricavi di varia natura che non hanno trovato una specifica collocazione nelle precedenti voci di ricavo, mantiene un trend in crescita anche nel 2023 con 1,8 milioni di euro in più.

Nello specifico si segnala in particolare la voce “Altre attività in conto terzi” che accoglie diverse voci di dettaglio e che complessivamente registra 914.869 euro in aumento rispetto all’anno precedente, soprattutto, per tre fattori:

- maggiori servizi resi e fatturati dal Centro di Ateneo per la connettività e i servizi al territorio - VSIX con un aumento dell’importo medio per singola commessa;
- incremento delle visite presso i maggiori siti dell’Ateneo: Palazzo Bo, Orto Botanico, Osservatorio Astronomico di Asiago a cui si è aggiunto il Museo della Natura e dell’Uomo che, dalla sua apertura avvenuta il 24 giugno 2023, ha registrato incassi per 247.064 euro;
- leggero aumento dei canoni di concessione dei servizi di somministrazione e dei distributori automatici di alimenti e bevande.

Anche la voce “Prestazioni a pagamento” vede un aumento importante pari a 2,2 milioni di euro correlato all’aumento del numero di prestazioni rese dai Dipartimenti e Centri di Ateneo per le attività di analisi di laboratorio, prestazioni veterinarie, vendita bibliografica PUP, supporto psicologico ed eventi di orientamento nel mondo del lavoro nell’ambito del Career service.

In diminuzione la voce “Altri proventi operativi” che accoglie una molteplicità di voci.

Tra queste, troviamo la voce di dettaglio “Altri recuperi e rimborsi” che accoglie contributi di varia natura come ad esempio i rimborsi per le spese di pubblicità delle gare europee, i

rimborsi assicurativi e per le spese degli spazi dell'Ateneo dati in uso a soggetti terzi (come Villa Bolasco, la Mensa di Agripolis, alcuni locali siti in via Beato Pellegrino) nonché altri recuperi dovuti a incassi per sentenze a favore dell'Ateneo.

Nella voce di dettaglio "Sopravvenienze e insussistenze attive" sono stati contabilizzati invece 10.065.663 euro a seguito di inventariazione di beni non in precedenza presenti fra i beni artistici e museali come già, e più puntualmente, indicato nella presente Nota, nella sezione apposita delle Immobilizzazioni materiali, alla voce "Patrimonio librario, opere d'arte, d'antiquariato e museali".

Sono altresì registrati nella voce "Altri proventi operativi" il maggior credito derivante dalla dichiarazione IRAP 2023 relativo ai redditi 2022, i rilasci del fondo per cause e controversie e recuperi a seguito di sentenze favorevoli.

VARIAZIONE RIMANENZE (VI)

Come già illustrato nella sezione "Rimanenze" dello Stato Patrimoniale, la voce "**Variazione delle rimanenze**" accoglie il decremento economico, pari a euro 885.391, ottenuto dalla differenza tra le rimanenze finali e iniziali degli immobili destinati alla vendita.

Tabella 90: Variazione rimanenze

Descrizione	Valore al 31.12.2023	Valore al 31.12.2022
Variazione delle rimanenze di immobili destinati alla vendita	-885.391	-133.682
Totale	-885.391	-133.682

INCREMENTO IMMOBILIZZAZIONI PER LAVORI INTERNI (VII)

La voce "**Incremento delle immobilizzazioni per lavori interni**" comprende gli incentivi per l'attività di progettazione ai sensi dell'art. 113 del D. Lgs. 50/2016 contabilizzati sulle singole commesse di investimento per gli edifici.

L'importo è stato portato in aumento delle relative voci di immobilizzazioni.

Tabella 91: Incremento immobilizzazioni per lavori interni

Descrizione	Valore al 31.12.2023	Valore al 31.12.2022	Variazioni	Variazione %
Incremento delle immobilizzazioni per lavori interni	128.250	39.737	88.514	222,8%
Totale	128.250	39.737	88.514	222,8%

COSTI OPERATIVI (B)

I **“Costi operativi”** sono i costi dei fattori produttivi utilizzati dall’Ateneo per il perseguimento delle proprie finalità istituzionali ovvero, come riporta l’art. 1 dello Statuto, la promozione e l’organizzazione dell’istruzione superiore e della ricerca scientifica nel rispetto della libertà di insegnamento e di scienza nonché il trasferimento delle conoscenze sul territorio.

La voce di maggior rilievo è il costo del personale, che, nell’esercizio 2023, rappresenta il 49,4% dei costi operativi e che sommato ai costi della gestione corrente, comprensivi dei costi per il sostegno agli studenti e per il diritto allo studio, rappresenta l’89,4% dei costi operativi.

Rientrano fra i costi operativi anche gli ammortamenti, gli accantonamenti per rischi e oneri e gli oneri diversi di gestione.

Il valore complessivo dei **“Costi operativi”** al 31.12.2023 risulta pari a 751.976.287 euro, con un incremento rispetto al 2022 dell’8,6%.

Tabella 92: Costi operativi

Descrizione	Valore al 31.12.2023	Valore al 31.12.2022	Variazioni	Variazione %
Costi del personale	371.360.853	342.280.560	29.080.293	8,5%
Costi della gestione corrente	300.700.702	270.670.690	30.030.012	11,1%
Ammortamenti e svalutazioni	54.831.068	59.191.898	-4.360.831	-7,4%
Accantonamenti per rischi e oneri	19.509.145	14.927.689	4.581.456	30,7%
Oneri diversi di gestione	5.574.520	5.383.862	190.657	3,5%
Totale	751.976.287	692.454.699	59.521.588	8,6%

Si riporta di seguito l’analisi delle singole voci comprese nei costi operativi.

COSTI DEL PERSONALE (VIII)

I **“Costi del personale”** al 31.12.2023 risultano pari a 371.360.853 euro con un aumento dell’8,5% rispetto al 2022.

La *Tabella 93* riporta la suddivisione tra i **“Costi del personale dedicato alla ricerca e alla didattica”** e i **“Costi del personale dirigente e tecnico-amministrativo”** evidenziando le competenze fisse, le indennità e competenze accessorie e gli oneri a carico dell’Ateneo.

Tra i costi del personale non è compresa l’IRAP che, come previsto dalla Nota tecnica n. 1 del 17.05.2017 della Commissione per la contabilità economico-patrimoniale per le Università, è

stata inserita nella voce **“Imposte sul reddito dell’esercizio correnti, differite, anticipate”**, esposta nella *Tabella 131*.

Per gli operai agricoli (ricompresi nella voce **“Altro personale dedicato alla ricerca e alla didattica”**) e per gli esperti linguistici viene esposta l’indennità T.F.R. che comprende sia la quota T.F.R. che nel corso dell’anno è stata erogata a seguito di cessazioni sia gli accantonamenti al relativo fondo registrati al 31.12.2023.

La voce **“Competenze per supplenze, attività commerciale, indennità di rischio, premialità, altre competenze accessorie”** ricomprende al suo interno:

- i compensi accessori per i docenti, i ricercatori a tempo indeterminato e determinato;
- le supplenze e gli affidamenti;
- i compensi e le competenze accessorie su attività conto terzi;
- le indennità di funzione per gli organi istituzionali.

Tabella 93: Costi del personale

Descrizione	Valore al 31.12.2023	Valore al 31.12.2022	Variazioni	Variazione %
1) Costi del personale dedicato alla ricerca e alla didattica				
a) docenti/ricercatori				
Competenze fisse	164.010.951	149.540.117	14.470.834	9,7%
Competenze per supplenze, attività commerciale, indennità di rischio, premialità, altre competenze accessorie	8.125.664	8.203.573	-77.908	-0,9%
Contributi obbligatori a carico Ente per il personale (esclusa IRAP)	48.843.919	44.553.827	4.290.092	9,6%
Totale a) docenti/ricercatori	220.980.534	202.297.516	18.683.018	9,2%
b) collaborazioni scientifiche (collaboratori, assegnisti, ecc.)				
Contributi obbligatori a carico Ente per il personale (esclusa IRAP)	5.177.010	4.659.571	517.439	11,1%
Totale b) collaborazioni scientifiche (collaboratori, assegnisti, ecc.)	34.515.412	32.875.970	1.639.442	5,0%
c) docenti a contratto				
Contributi obbligatori a carico Ente per il personale (esclusa IRAP)	426.523	423.517	3.006	0,7%
Totale c) docenti a contratto	3.398.379	3.329.165	69.214	2,1%
d) esperti linguistici				
Indennità TFR	89.806	170.826	-81.020	-47,4%
Contributi obbligatori a carico Ente per il personale (esclusa IRAP)	425.712	301.453	124.259	41,2%
Totale d) esperti linguistici	2.127.559	1.662.838	464.721	27,9%
e) altro personale dedicato alla ricerca e alla didattica				
Indennità TFR	34.088	31.838	2.250	7,1%
Contributi obbligatori a carico Ente per il personale (esclusa IRAP)	698.458	610.945	87.513	14,3%
Totale e) altro personale dedicato alla ricerca e alla didattica	5.149.299	4.892.101	257.198	5,3%
Totale 1) Costi del personale dedicato alla ricerca e alla didattica	266.171.183	245.057.590	21.113.593	8,6%
2) Costi del personale dirigente e tecnico-amministrativo				
Competenze fisse	73.335.592	66.989.168	6.346.423	9,5%
Competenze per attività commerciale, indennità di rischio, premialità, altre competenze accessorie	6.377.485	6.195.681	181.804	2,9%
Indennità TFR	0	0	0	-
Oneri previdenza integrativa e Contributi obbligatori a carico Ente per il personale (esclusa IRAP)	25.476.593	24.038.121	1.438.472	6,0%
Totale 2) Costi del personale dirigente e tecnico-amministrativo	105.189.669	97.222.970	7.966.700	8,2%
Totale	371.360.853	342.280.560	29.080.293	8,5%

Le successive *Tabelle 94 e 95* evidenziano il dettaglio dei costi del personale per ricerca e didattica.

Tabella 94: Costi del personale dedicato alla ricerca e alla didattica

Descrizione	Valore al 31.12.2023	Valore al 31.12.2022	Variazioni	Variazione %
Docenti/ricercatori	220.980.534	202.297.516	18.683.018	9,2%
Collaborazioni scientifiche (collaboratori, assegnisti, ecc.)	34.515.412	32.875.970	1.639.442	5,0%
Docenti a contratto	3.398.379	3.329.165	69.214	2,1%
Esperti linguistici	2.127.559	1.662.838	464.721	27,9%
Altro personale dedicato alla ricerca e alla didattica	5.149.299	4.892.101	257.198	5,3%
Totale	266.171.183	245.057.590	21.113.593	8,6%

Tabella 95: Costi del personale dedicato alla ricerca e alla didattica: Docenti/ricercatori

Descrizione	Valore al 31.12.2023	Valore al 31.12.2022	Variazioni	Variazione %
Competenze fisse al personale docente	167.837.018	152.998.072	14.838.946	9,7%
Competenze accessorie al personale docente	1.535.080	1.482.995	52.086	3,5%
Competenze fisse al personale ricercatore a tempo indeterminato	7.907.076	10.758.362	-2.851.286	-26,5%
Competenze accessorie al personale ricercatore a tempo indeterminato	16.406	33.159	-16.752	-50,5%
Competenze fisse al personale ricercatore a tempo determinato	36.129.182	29.358.617	6.770.566	23,1%
Competenze accessorie al personale ricercatore a tempo determinato	197.161	198.991	-1.831	-0,9%
Supplenze e affidamenti al personale docente e ricercatore	2.336.315	2.357.353	-21.038	-0,9%
Compensi e competenze accessorie su attività conto terzi al personale docente e ricercatore	4.079.346	4.165.340	-85.995	-2,1%
Indennità di funzione organi istituzionali	942.950	944.627	-1.678	-0,2%
Totale	220.980.534	202.297.516	18.683.018	9,2%

Si evidenzia un aumento della voce “**Costi del personale dedicato alla ricerca e alla didattica: Docenti/ricercatori**” pari a euro 18.683.018 (9,2%). Tale variazione è riconducibile principalmente a:

- un incremento della voce “Competenze fisse al personale docente” pari a euro 14.838.946 dovuto sia alle variazioni della consistenza del personale, di seguito specificate, sia all'erogazione degli scatti stipendiali biennali e triennali ai docenti idonei nonché dell'adeguamento ISTAT di competenza 2023 previsto dal DPCM 08.01.2024;
- un decremento della voce “Competenze fisse al personale ricercatore a tempo indeterminato” di euro 2.851.286 per effetto delle cessazioni e dei passaggi di ruolo a Professore associato avvenuti negli ultimi mesi del 2022 e in corso d'anno;
- un incremento della voce “Competenze fisse al personale ricercatore a tempo determinato” pari a euro 6.770.566 (di cui 5,4 milioni su fondi PNRR) per effetto delle nuove assunzioni di seguito specificate.

Tabella 96: Consistenza numerica del personale docente

Organico	Valore al 31.12.2023	Unità complessive al 31.12.2022	Variazioni	Variazione %
Personale di ruolo				
Professori ordinari	654	628	26	4,1%
Professori associati	1204	1179	25	2,1%
Ricercatori a tempo indeterminato	123	127	-4	-3,1%
Ricercatori a tempo determinato di cui:	724	617	107	17,3%
RTDa	435	330	105	31,8%
RTDb	288	287	1	0,3%
RTT	1	0	1	-
TOTALE PERSONALE DOCENTE E RICERCATORE	2.705	2.551	154	6,0%
<i>di cui personale in convenzione:</i>				
Professori ordinari	5	6	-1	-16,7%
Professori associati	22	22	0	0,0%
Ricercatori a tempo indeterminato	0	2	-2	-100,0%
Ricercatori a tempo determinato	50	62	-12	-19,4%
Totale personale in convenzione	77	92	-15	-16,3%

La Tabella 96 evidenzia la variazione della numerosità del personale docente e ricercatore. Dal 2022 al 2023 si rileva un aumento complessivo di 154 unità. In particolare:

- la consistenza dei Professori ordinari cresce complessivamente di 26 unità (34 cessazioni, 10 assunzioni, 50 passaggi di ruolo da Professore associato);
- la consistenza dei Professori associati cresce complessivamente di 25 unità (15 cessazioni, 10 assunzioni, 50 passaggi di ruolo a Professore ordinario, 3 passaggi di ruolo da Ricercatore a tempo indeterminato, 75 passaggi di ruolo da Ricercatore a tempo determinato RTDB, 1 passaggio di ruolo a Ricercatore a tempo determinato RTDA; 1 rientro da ruolo PO);
- i Ricercatori a tempo indeterminato diminuiscono di 4 unità (1 cessazione, 3 passaggi di ruolo a professore associato);
- i Ricercatori a tempo determinato aumentano complessivamente di 107 unità di cui 105 RTDa e 1 RTDb e 1 RTT (per RTDa 33 cessazioni, 184 assunzioni, 45 passaggi di ruolo a RTDb, 1 passaggio a PA; per RTDb 2 cessazioni, 33 assunzioni, 75 passaggi di ruolo a professore associato e 45 passaggi da RTDa). Il numero di RTDa assunti con copertura a valere su fondi PNRR è pari a 148 unità.

La successiva Tabella 97 riporta i costi per le collaborazioni scientifiche ed evidenzia un incremento di tali costi per un importo pari a circa 1,6 milioni di euro.

Tabella 97: Costi del personale dedicato alla ricerca e alla didattica: collaborazioni scientifiche

Descrizione	Valore al 31.12.2023	Valore al 31.12.2022	Variazioni	Variazione %
Assegni di ricerca	27.699.123	25.018.044	2.681.078	10,7%
Borse di studio per attività di ricerca post Lauream	6.815.877	7.857.925	-1.042.048	-13,3%
Competenze accessorie a borsisti ed assegnisti	412	0	412	-
Totale	34.515.412	32.875.970	1.639.442	5,0%

L'incremento della voce **“Costi del personale dedicato alla ricerca e alla didattica: collaborazioni scientifiche”** è riconducibile al maggior costo per Assegni di ricerca dovuto principalmente all'attivazione di assegni a valere sui progetti PNRR (circa 1,6 milioni di euro) nonché a un maggior numero di assegnisti retribuiti (1.475 nel 2023 contro i 1.455 del 2022).

Tabella 98: Costi del personale dedicato alla ricerca e alla didattica: docenti a contratto

Descrizione	Valore al 31.12.2023	Valore al 31.12.2022	Variazioni	Variazione %
Docenti a contratto	3.398.379	3.329.165	69.214	2,1%
Totale	3.398.379	3.329.165	69.214	2,1%

La *Tabella 98* riporta i costi relativi ai docenti a contratto. Tali costi sono relativi al personale previsto ai sensi dell'art. 23, comma 2, della Legge 240/2010 e del Regolamento di Ateneo in materia di contratti per attività di insegnamento. Si tratta di contratti a termine conferiti per l'attivazione di corsi per specifiche esigenze didattiche, anche integrative.

Tabella 99: Costi del personale dedicato alla ricerca e alla didattica: Esperti linguistici

Descrizione	Valore al 31.12.2023	Valore al 31.12.2022	Variazioni	Variazione %
Competenze fisse ai collaboratori ed esperti linguistici	1.795.193	1.346.084	449.109	33,4%
Competenze accessorie ai collaboratori ed esperti linguistici	241.180	145.928	95.252	65,3%
Quota TFR collaboratori ed esperti linguistici	89.806	170.826	-81.020	-47,4%
Compensi e competenze accessorie su attività conto terzi ai collaboratori ed esperti linguistici	1.380	0	1.380	-
Totale	2.127.559	1.662.838	464.721	27,9%

Tra i costi del personale dedicato alla ricerca e alla didattica trovano rappresentazione le retribuzioni dei collaboratori ed esperti linguistici (*Tabella 99*) per i quali è prevista la determinazione della quota annua di T.F.R. (vedasi voce “Trattamento di fine rapporto di lavoro subordinato”). Il numero di collaboratori ed esperti linguistici a tempo indeterminato è pari a 34 unità, mentre per i collaboratori a tempo determinato è pari a 10 unità.

La voce relativa ai **“Costi del personale dedicato alla ricerca e alla didattica: altro personale dedicato alla ricerca e alla didattica”** comprende i costi relativi alle restanti figure di collaboratori inseriti, a vario titolo, nei progetti di ricerca dei Dipartimenti oppure dedicati ad attività didattiche (si veda *Tabella 100*). Rientrano in questa voce i Visiting professor e i Visiting scientist il cui costo nell'anno 2023 ha subito un leggero incremento rispetto al 2022. La voce comprende anche i costi per gli operai agricoli, tipicamente stagionali: nell'esercizio 2023 è stato assunto un operaio a tempo indeterminato mentre gli operai a tempo determinato sono stati pari a 41 unità.

Tabella 100: Costi del personale dedicato alla ricerca e alla didattica: altro personale dedicato alla ricerca e alla didattica

Descrizione	Valore al 31.12.2023	Valore al 31.12.2022	Variazioni	Variazione %
Contratti di lavoro autonomo di natura coordinata e continuativa per didattica	304.865	301.005	3.860	1,3%
Contratti di lavoro autonomo di natura coordinata e continuativa per ricerca	823.514	702.272	121.242	17,3%
Visiting professor, scientist	469.558	436.008	33.550	7,7%
Operai agricoli a tempo indeterminato (comprensivo di Quota TFR)	28.285	0	28.285	-
Operai agricoli a tempo determinato (comprensivo di Quota TFR)	793.437	751.381	42.056	5,6%
Altro personale dedicato alla didattica	1.958.197	1.772.048	186.149	10,5%
Altro personale dedicato alla ricerca	750.314	888.893	-138.579	-15,6%
Competenze accessorie ad altro personale dedicato alla ricerca	21.130	40.495	-19.365	-47,8%
Totale	5.149.299	4.892.101	257.198	5,3%

Nella *Tabella 101* sono riportati i costi relativi al personale dirigente e tecnico-amministrativo.

Tabella 101: Costi del personale dirigente e tecnico-amministrativo

Descrizione	Valore al 31.12.2023	Valore al 31.12.2022	Variazioni	Variazione %
Competenze fisse al personale tecnico-amministrativo a tempo indeterminato	85.211.193	78.987.002	6.224.191	7,9%
Competenze accessorie al personale tecnico-amministrativo a tempo indeterminato	5.735.311	5.553.716	181.595	3,3%
Competenze fisse al personale tecnico-amministrativo a tempo determinato	10.795.508	9.537.539	1.257.969	13,2%
Competenze accessorie al personale tecnico-amministrativo a tempo determinato	425.752	357.183	68.569	19,2%
Competenze fisse al personale dirigente a tempo indeterminato	534.093	526.241	7.851	1,5%
Competenze accessorie al personale dirigente a tempo indeterminato	466.282	469.975	-3.694	-0,8%
Competenze fisse ai dirigenti a tempo determinato (compreso il Direttore Generale)	357.522	341.076	16.446	4,8%
Competenze accessorie ai dirigenti a tempo determinato (compreso il Direttore Generale)	122.476	122.476	0	0,0%
Tecnologi di ricerca a tempo determinato, ai sensi della Legge 240/2010 art. 24-bis	613.842	385.788	228.055	59,1%
Compensi e competenze accessorie su attività conto terzi al personale tecnico-amministrativo	927.692	941.974	-14.282	-1,5%
Totale	105.189.669	97.222.970	7.966.700	8,2%

Gli incrementi di costo più consistenti riguardano principalmente le competenze fisse al personale a tempo indeterminato e sono dovuti sia a nuove assunzioni (vedasi *Tabella 103* - Dati sull'occupazione PTA) sia alla rilevazione del costo pari a 2 milioni di euro per l'indennità di Ateneo relativa agli anni 2022 e 2023 erogata al personale nel mese di febbraio 2024 a valere sulle risorse incrementali per la valorizzazione del personale tecnico-amministrativo di cui alla Legge 30 dicembre 2021 n. 234, art.1, comma 297, lett. b) e ss.mm.ii.

La successiva *Tabella 102* riporta il costo del personale a tempo determinato soggetto al limite posto dall' art. 9 c. 28 della Legge 122/2010 e dall'art. 1, c. 188 della Legge 266/2005. I dati evidenziano che i costi sostenuti per il personale tecnico amministrativo a tempo determinato, per i contratti di co.co.co. amministrative e per gli operai agricoli a tempo determinato, al netto delle coperture esterne, rientrano nel limite dell'Ateneo pari a euro 2.084.125.

Tabella 102: Limite ex art. 9 c. 28 L. 122/2010 e art. 1 c. 188 L. 266/2005

Limite ex art. 9 c. 28 L. 122/2010 e art. 1 c. 188 L. 266/2005:			2.084.125
Tipologia contratto	Costo anno 2023	Coperture esterne	Intacco sul limite anno 2023
Personale tecnico-amministrativo a tempo determinato	11.488.918	11.170.518	318.400
Co.co.co. amministrative	824.167	688.921	135.246
Operai agricoli a tempo determinato	806.428	0	806.428
TOTALE	13.119.513	11.859.438	1.260.075

La *Tabella 103* riporta, a completamento delle informazioni relative ai costi, la consistenza numerica del personale dirigente e tecnico amministrativo.

Il personale a tempo determinato include i Tecnologi di ricerca che, nell'ambito dei progetti di ricerca gestiti dalle strutture dell'Ateneo e dall'Amministrazione Centrale, svolgono compiti di alto contenuto tecnico e professionale, di supporto tecnico e/o amministrativo alle attività di ricerca e/o alla gestione dei progetti.

Tabella 103: Dati sull'occupazione PTA

Organico	Unità complessive al 31.12.2023	Unità complessive al 31.12.2022	Variazioni	Variazione %
Personale a tempo indeterminato				
di cui dirigenti	9	10	-1	-10,0%
di cui categoria EP	107	107	0	0,0%
di cui categorie D, C, B	2201	2.085	116	5,6%
Totale personale a tempo indeterminato	2.317	2.202	115	5,2%
Personale a tempo determinato				
di cui dirigenti	3	3	0	0,0%
di cui categorie D, C, B	301	313	-12	-3,8%
di cui Tecnologi di ricerca	17	7	10	142,9%
Totale personale a tempo determinato	321	323	-2	-0,6%
TOTALE PERSONALE DIRIGENTE E TECNICO-AMMINISTRATIVO	2.638	2.525	113	4,5%

COSTI DELLA GESTIONE CORRENTE (IX)

In questa categoria sono raggruppati tutti i costi relativi alla gestione corrente dell'attività istituzionale svolta dall'Ateneo. Per tali costi si rileva un incremento complessivo dell'11,1% rispetto al 2022, al quale concorrono in misura diversa le varie voci di dettaglio.

Tabella 104: Costi della gestione corrente

Descrizione	Valore al 31.12.2023	Valore al 31.12.2022	Variazioni	Variazione %
Costi per il sostegno agli studenti	118.225.469	111.384.017	6.841.451	6,1%
Costi per il diritto allo studio	45.865.843	33.984.751	11.881.093	35,0%
Costi per l'attività editoriale	2.519.392	3.070.102	-550.709	-17,9%
Trasferimenti a partner di progetti coordinati	17.509.451	9.663.922	7.845.529	81,2%
Acquisto materiali consumo per laboratori	13.456.993	10.498.143	2.958.850	28,2%
Acquisto di libri, periodici e materiale bibliografico	152.512	141.158	11.355	8,0%
Acquisto di servizi e collaborazioni tecnico gestionali	62.369.107	66.489.198	-4.120.091	-6,2%
Acquisto altri materiali	6.641.814	5.191.178	1.450.636	27,9%
Variazione delle rimanenze di materiali	-67.355	-201.540	134.186	-66,6%
Costi per il godimento di beni di terzi	4.553.152	5.851.217	-1.298.066	-22,2%
Altri costi	29.474.323	24.598.545	4.875.777	19,8%
Totale	300.700.701	270.670.690	30.030.011	11,1%

Si riporta di seguito l'analisi delle singole voci che compongono i costi della gestione corrente.

Tabella 105: Costi per il sostegno agli studenti

Descrizione	Valore al 31.12.2023	Valore al 31.12.2022	Variazioni	Variazione %
Borse per Dottorato di ricerca	33.651.343	29.370.353	4.280.990	14,6%
Contratti di formazione specialistica	59.304.348	57.767.854	1.536.493	2,7%
Borse per scuole di specializzazione non sanitarie	984.405	853.675	130.730	15,3%
Borse per studenti degree seekers	2.167.707	1.900.109	267.598	14,1%
Altre borse di studio	1.040.903	981.495	59.408	6,1%
Programmi di mobilità e scambi culturali studenti	8.823.414	8.394.181	429.233	5,1%
Tutor su fondi ministeriali	1.568.458	1.154.819	413.639	35,8%
Premi di studio e similari	476.712	450.270	26.442	5,9%
Altri sussidi a studenti	285.912	573.707	-287.796	-50,2%
Rimborsi spese viaggi mobilità dottorandi	605.304	596.780	8.524	1,4%
Missioni degli studenti e viaggi di istruzione	681.538	571.022	110.516	19,4%
Iniziative ed attività culturali gestite dagli studenti	116.065	131.379	-15.314	-11,7%
Utilizzo aule e e spazi per attività didattiche	3.013.395	1.842.744	1.170.650	63,5%
Servizi assicurativi per studenti	479.368	522.503	-43.135	-8,3%
Contributi erogati per attività sportiva	896.012	789.025	106.987	13,6%
Collaborazioni a tempo parziale per studenti	768.792	861.169	-92.377	-10,7%
Costi di gestione Master, Alta Formazione, Corsi di perfezionamento e altri corsi post-lauream	1.918.534	1.058.695	859.839	81,2%
Trasferimenti contributi studenteschi ad altre Università per accordi di collaborazione interuniversitaria	44.742	106.234	-61.492	-57,9%
Altri interventi a favore degli studenti	1.398.516	3.458.001	-2.059.484	-59,6%
Totale	118.225.469	111.384.017	6.841.451	6,1%

Nella voce **“Costi per il sostegno agli studenti”** sono iscritti i costi sostenuti per attività e iniziative a favore degli studenti. Rispetto al 2022 la voce ha registrato un aumento complessivo di 6,8 milioni di euro (+6,1%).

La voce **“Borse per dottorato di ricerca”** presenta un incremento complessivo pari a quasi 4,3 milioni di euro (+14,6%), passando da 29.370.353 euro a 33.651.343 euro.

L'aumento in particolare è stato significativo per le borse finanziate con progetti PNRR, raggiungendo nel 2023 una spesa, a valere su questo finanziamento, di circa 5 milioni di euro.

L'incremento di costo registrato è dovuto a diversi fattori, in particolare:

- a) si evidenzia, tra cicli cessati e cicli attivati, l'aumento delle borse di dottorato attivate nel 2022 e 2023 che sono passate a 1.848 rispetto alle 1.416 del 01.01.2022;
- b) l'importo annuo lordo percipiente della borsa di dottorato è stato rideterminato, con il D.M. MUR 23.02.2022 n. 247, da euro 15.343,28 a euro 16.243,00, a decorrere dal 01.07.2022, andando quindi a incidere in tutto l'anno solare 2023. Questo anche per le borse su finanziamento PNRR che hanno un costo lordo ente annuo di 20.037 euro;
- c) il PNRR ha permesso nel 2023 l'attivazione di borse specifiche nel 38° ciclo (con 103 borse PNRR finanziate dai Dipartimenti attivate dal 01.02.2023) e nel 39° ciclo (con 147 borse DM118, 68 borse DM117 e ulteriori 58 borse PNRR attivate dai Dipartimenti).

La voce "Contratti di formazione specialistica" è aumentata di euro 1,5 milioni rispetto all'anno precedente. L'incremento è legata alla crescita del numero di iscritti nonostante una flessione relativa al numero di immatricolati nelle 68 Scuole di specializzazione attivate nell'Ateneo e in particolare nelle 48 Scuole di Area Medica. Come previsto dal Decreto Ministero della Salute 8 maggio 2023 prot. n. DGPROF-26415, emanato di concerto con il MEF e il MUR, nella voce "Contratti di formazione specialistica" sono ricompresi i costi relativi a 227 contratti a valere su fondi PNRR destinati esclusivamente a cicli completi di studi di 5 anni di specializzandi in formazione iscritti nell'a.a. 2020/2021.

Segna un significativo incremento (+14,1%) la voce "Borse per studenti internazionali degree seekers" che continua ad accogliere al suo interno diverse iniziative, fra cui borse di studio Unipd4 Afganistan, finanziata in parte con apposita campagna di fundraising e in parte con fondi di Ateneo, borse MAECI, finanziate con progetti del Ministero degli Affari Esteri e della Cooperazione Internazionale, e borse Padua International Excellence, finanziate con fondi di Ateneo.

In leggero incremento anche la voce "Altre borse di studio" che ospita al suo interno le borse a studenti ucraini e al progetto doppia carriera studenti atleti entrambe finanziate con stanziamenti di Ateneo.

Mantengono un andamento in crescita le voci "Programmi di scambio e mobilità", per un importo complessivo di 8.823.414 euro (+5,1%) finanziati con progetti Europei, "Tutor su fondi ministeriali", per un totale di 1.568.458 euro (+35,8%) e "Premi di studio e similari", per un totale di 476.712 euro (+5,9%).

La voce di dettaglio "Altri sussidi a studenti" è costituita in particolare da costi relativi all'erogazione di incentivi alle lauree scientifiche a valere su fondi FFO. La diminuzione

registrata nel 2023 è dovuta al fatto che l'assegnazione MUR 2021, pari a 819 mila euro e riferita al biennio 2022/2023, è stata liquidata agli studenti per 2/3 del totale nell'anno 2022.

Si segnala che è previsto un nuovo stanziamento di 567 mila euro per il biennio 2023/2024.

La voce "Rimborsi spese mobilità dottorandi" rimane in linea con il precedente 2022, mentre in aumento significativo è la voce "Missioni degli studenti e viaggi di istruzione" (+19,4%) soprattutto utilizzata dai Dipartimenti anche per effetto del ritorno alla didattica in presenza e della ripresa post-pandemica delle attività laboratoriali, di tesi e formative ideate dalle Strutture.

Sono in linea con gli anni precedenti i costi relativi alla voce "Iniziativa ed attività culturali gestite dagli studenti" che riguarda le Iniziative Culturali ex Mille Lire.

Significativo è l'aumento dei costi per l'"Utilizzo aule e spazi per attività didattiche" (+63,5% pari a euro 1,2 milioni). L'incremento è dovuto alla necessità di acquisire ulteriori spazi per fare fronte sia al maggiore numero di studenti iscritti, sia all'indisponibilità di alcune aule per interventi edilizi di manutenzione straordinaria o ristrutturazione e la conclusione del contratto di affitto dell'immobile "Ex FIAT".

La voce "Costi di gestione Master, Alta Formazione e Corsi di perfezionamento" include principalmente il costo delle attività di supporto che UniSMART – Fondazione Università degli Studi di Padova realizza per i corsi di life long learning dell'Ateneo. Il supporto di UniSMART è principalmente legato alla comunicazione, attraverso i vari canali di comunicazione sia social che tradizionali ed il sito UEL – Unipd Executive Learning, all'organizzazione ed alla gestione, ove richiesto dalle strutture coinvolte, dei corsi stessi. Nel 2023 l'attività di comunicazione è stata ampliata anche ai corsi di Alta Formazione. L'incremento dei costi di 859.839 euro rispetto all'anno precedente è dovuto, pertanto, all'incremento di tale attività di supporto nonché all'aumento del numero dei corsi post lauream avviati nell'a.a. 2022/2023 (+10%) pari a complessivi 120 corsi.

Il decremento della voce "Altri interventi a favore degli studenti" nel 2023 è da leggersi come conseguenza del progressivo esaurimento del finanziamento di Ateneo finalizzato a iniziative straordinarie a sostegno degli studenti nel periodo post-pandemico. Con delibera del C.d.A. rep. n. 155 del 23 giugno 2020, avente ad oggetto "Decreto Rilancio – Interventi straordinari dell'Università - piano di azione a.a. 2020/2021 applicativi e integrativi della delibera n. 141 del 26 maggio 2020", era stato autorizzato lo stanziamento "Connettività Studenti" che ha visto l'erogazione di Gift Card come contributo all'agevolazione di acquisto di libri, notebook,

erogazione di contributi per spese di locazione abitativa per studenti fuori sede. La voce ad oggi accoglie costi di varia natura relativi a orientamento, didattica specifica e inclusione, stage e tirocini per l'inserimento nel mondo del lavoro.

Tabella 106: Costi per il diritto allo studio

Descrizione	Valore al 31.12.2023	Valore al 31.12.2022	Variazioni	Variazione %
Borse per il diritto allo studio universitario	45.865.843	33.984.751	11.881.093	35,0%
Totale	45.865.843	33.984.751	11.881.093	35,0%

I “**Costi per il diritto allo studio**” comprendono le borse per il diritto allo studio universitario rilevate secondo il principio di competenza, relative all'a.a. 2022/2023 e all'a.a. 2023/2024. L'incremento dell'importo medio di borsa, stabilito dal D.M. 1320/2021 a decorrere dall'a.a. 2022/2023, e la crescita del numero di studenti idonei hanno comportato un aumento del 35% del costo complessivo delle borse di studio, che nel 2023 è salito a euro 45.865.843, in aumento di circa 12 milioni di euro rispetto all'esercizio 2022 e di circa 17 milioni rispetto all'esercizio 2021. È stato possibile far fronte a tale spesa grazie al finanziamento PNRR e allo stanziamento di fondi di Ateneo pari a 7,4 milioni di euro.

Tabella 107: Costi per l'attività editoriale

Descrizione	Valore al 31.12.2023	Valore al 31.12.2022	Variazioni	Variazione %
Costi per l'attività editoriale	2.519.392	3.070.102	-550.709	-17,9%
Totale	2.519.392	3.070.102	-550.709	-17,9%

Nella voce “**Costi per l'attività editoriale**” sono compresi tutti i costi che l'Ateneo sostiene per la realizzazione delle pubblicazioni scientifiche e per le attività accessorie collegate, che nel 2023 risultano pari a euro 2.519.392. Si segnala una diminuzione dei costi per l'attività editoriale (-17,9%) dovuta alla confluenza di questi costi all'interno dei contratti per pubblicazioni sottoscritti centralmente dal Centro di Ateneo per le Biblioteche (CAB) e all'attività di sostegno all'Open Access svolta dallo stesso CAB e dalla Commissione Open Science di Ateneo.

Tabella 108: Trasferimenti a partner di progetti coordinati

Descrizione	Valore al 31.12.2023	Valore al 31.12.2022	Variazioni	Variazione %
Trasferimenti ad Organismi internazionali partner di progetti coordinati	1.860.008	301.427	1.558.581	517,1%
Trasferimenti ad Enti di ricerca partner di progetti coordinati	3.948.242	3.220.161	728.081	22,6%
Trasferimenti ad altre Università partner di progetti coordinati	8.291.000	4.022.262	4.268.738	106,1%
Trasferimenti ad altre Amministrazioni Pubbliche partner di progetti coordinati	432.810	247.218	185.592	75,1%
Trasferimenti ad imprese pubbliche partner di progetti coordinati	0	57.578	-57.578	-100,0%
Trasferimenti ad imprese private partner di progetti coordinati	2.977.390	1.815.275	1.162.115	64,0%
Totale	17.509.451	9.663.922	7.845.529	81,2%

Nella voce “**Trasferimenti a partner di progetti coordinati**” sono iscritte le somme che i responsabili scientifici di progetti di ricerca, realizzati in cooperazione con più soggetti, trasferiscono ai partner coinvolti. L’Ateneo, quando svolge il ruolo di capofila, acquisisce i contributi da terzi e provvede a trasferire ai vari partner le quote di loro spettanza.

Nel corso degli esercizi solitamente si alternano scostamenti positivi e negativi e momenti di relativa omogeneità, a causa del fatto che i progetti di ricerca hanno durata prevalentemente pluriennale e, a seconda degli accordi sottoscritti, i finanziamenti sono suddivisi in differenti tranche di pagamento, non sempre a intervalli costanti nel tempo.

Nel 2023 i “Trasferimenti a partner di progetti coordinati”, suddivisi per natura dell’Ente, hanno registrato un notevole aumento (+81,2%) rispetto all’anno precedente, per un saldo a livello aggregato pari a 17.509.451 euro.

Di questi, poco meno della metà, 8.291.000 euro, si riferiscono a “Trasferimenti ad altre Università partner di progetti coordinati” e riguardano prevalentemente le anticipazioni fino al 30% dell’importo del finanziamento erogate ai soggetti affiliati dei progetti PNRR in cui l’Ateneo svolge il ruolo di Spoke Leader. La parte restante dei costi per trasferimenti a partner è in linea con i valori del biennio precedente.

Tabella 109: Acquisto materiali di consumo per laboratori

Descrizione	Valore al 31.12.2023	Valore al 31.12.2022	Variazioni	Variazione %
Acquisto materiale consumo per laboratori	13.456.993	10.498.143	2.958.850	28,2%
Totale	13.456.993	10.498.143	2.958.850	28,2%

La voce “**Acquisto materiali di consumo per laboratori**” accoglie i costi per l’acquisto di materiali di consumo e di piccole attrezzature facilmente deteriorabili che esauriscono la loro funzione nell’esercizio, utilizzati in particolare dai Dipartimenti di area medica e di area scientifica per le attività didattiche e di ricerca nei laboratori, sia in ambito istituzionale che in quello commerciale. Rispetto al 2022 si è registrato un aumento del 28,2%, per un totale complessivo di 13.456.993 euro di costi sostenuti nel corso del 2023, collegati all’incremento dei progetti di ricerca realizzati nel corso dell’anno. Di questi, 1.992.028 euro sono relativi esplicitamente all’acquisto di materiali per progetti a valere su fondi PNRR.

Tabella 110: Acquisto di libri, periodici e materiale bibliografico

Descrizione	Valore al 31.12.2023	Valore al 31.12.2022	Variazioni	Variazione %
Acquisto di libri, riviste e giornali	152.512	141.158	11.355	8,0%
Totale	152.512	141.158	11.355	8,0%

Nella voce “**Acquisto di libri, periodici e materiale bibliografico**” sono compresi tutti i costi che l’Ateneo sostiene per l’acquisto di libri e pubblicazioni varie, abbonamenti a riviste e materiale bibliografico non soggetto a inventario.

Tabella 111: Acquisto di servizi e collaborazioni tecnico gestionali

Descrizione	Valore al 31.12.2023	Valore al 31.12.2022	Variazioni	Variazione %
Manutenzioni ordinarie locali, aree e impianti	10.163.864	10.669.097	-505.233	-4,7%
Manutenzioni ordinarie macchine, attrezzature e altri beni	1.986.783	1.956.405	30.378	1,6%
Utenze e canoni	17.914.375	24.224.843	-6.310.467	-26,0%
Abbonamenti banche dati	354.836	381.254	-26.418	-6,9%
Servizi di pulizia	7.362.270	6.642.608	719.662	10,8%
Servizi di vigilanza e portierato	3.822.353	3.573.634	248.719	7,0%
Servizi di trasporto e facchinaggio	1.031.334	690.172	341.162	49,4%
Servizi di smaltimento rifiuti e servizi ecologici	470.728	439.667	31.062	7,1%
Servizi postali e marche da bollo	282.479	243.755	38.725	15,9%
Altri servizi assicurativi	730.385	633.351	97.034	15,3%
Assistenza informatica e manutenzione software	1.519.893	1.728.348	-208.455	-12,1%
Pubblicità e promozione	161.627	310.247	-148.620	-47,9%
Pubblicazione bandi di gara	58.375	35.002	23.373	66,8%
Spese per attività di divulgazione	342.971	364.616	-21.646	-5,9%
Consulenze giuridiche, tributarie e spese notarili	110.110	53.229	56.881	106,9%
Commissioni bancarie, postali ed intermediazioni	58.674	61.942	-3.268	-5,3%
Altri servizi da terzi	9.257.581	7.740.813	1.516.767	19,6%
Collaborazioni coordinate e continuative per attività tecnico-gestionali	824.167	769.406	54.761	7,1%
Incarichi professionali ed occasionali per attività tecnico gestionali	2.446.884	2.496.352	-49.468	-2,0%
Servizi per la ricerca	3.461.261	3.471.343	-10.082	-0,3%
Volontari in servizio civile	8.158	3.116	5.042	161,8%
Totale	62.369.107	66.489.198	-4.120.091	-6,2%

Nella voce “**Acquisto di servizi e collaborazioni tecnico-gestionali**” sono compresi i costi di servizi per il funzionamento dell’Ateneo, che riguardano principalmente le utenze (acqua, energia elettrica e gas) e i costi di gestione degli immobili (manutenzioni, pulizia, vigilanza) e altri servizi generali forniti da soggetti terzi. Rispetto al 2022 si rileva un decremento del valore complessivo di 4.120.091 euro (-6,2%).

I costi relativi alle manutenzioni ordinarie dell’anno 2023 risultano in lieve diminuzione rispetto ai costi sostenuti nell’anno 2022, in quanto molti interventi effettuati, data la natura straordinaria degli stessi, sono stati inseriti fra le immobilizzazioni.

La diminuzione dei costi per utenze dell’importo di oltre 6 milioni di euro è dovuta sostanzialmente alla contrazione del costo delle materie prime, in particolare dell’energia elettrica e del gas che, dopo gli aumenti dovuti alla crisi energetica degli scorsi anni, ritornano a livelli più sostenibili. In particolare i costi per le forniture di energia elettrica sono diminuiti

di 4,4 milioni di euro rispetto al 2022 ma risultano comunque in aumento di 3,9 milioni di euro rispetto al 2021. Nonostante l'attivazione di nuove strutture e l'incremento delle aperture straordinarie, si registra una lieve riduzione dello 0,4% dei consumi di energia elettrica grazie alle politiche di efficientamento messe in atto dall'Ateneo (riqualificazione impianti di riscaldamento e climatizzazione, impianti fotovoltaici, l'utilizzo di pompe di calore ai fini del riscaldamento, sostituzione corpi illuminanti). Per quanto riguarda la fornitura di gas si registra una diminuzione dei costi rispetto al 2022 (-0,9 milioni) anche se in aumento rispetto al 2021 (+0,5 milioni). I costi sostenuti sono stati fortemente influenzati dall'andamento del mercato energetico: nel 2023 il prezzo medio di fornitura del gas metano è aumentato del 70% rispetto al 2021. Per quanto riguarda, infine, i consumi di gas metano, normalizzati rispetto ai gradi giorno al fine di mitigare l'influenza sul consumo delle differenze climatiche stagionali, si registra una sostanziale riduzione rispetto all'anno 2021 pari al 5,6%.

La spesa per gli abbonamenti a banche dati risulta in lieve diminuzione rispetto all'anno precedente. Il numero di adesioni alle banche dati resta più o meno invariato.

L'aumento dei costi per i servizi di pulizia (+719.662 euro) è dovuto principalmente all'avvio del nuovo appalto; i costi relativi all'appalto conclusosi a luglio 2023 erano fermi alla gara del 2013. Il costo del nuovo appalto incorpora quindi sia i maggiori costi della manodopera sia l'aumento dei costi dei materiali di consumo nonché i costi per la disinfestazione per tutte le sedi dell'Ateneo.

L'aumento dei costi per il servizio di vigilanza e portierato (+248.719 euro) è dovuto a maggiori servizi di vigilanza richiesti dalle varie strutture afferenti all'Ateneo nonché alla maggiore esternalizzazione a terzi del servizio a seguito della diminuzione del personale di Ateneo assegnato a tale servizio andato in quiescenza.

Un notevole aumento si registra nei costi relativi al servizio di trasporto e facchinaggio (+341.162 euro) sia per il maggior numero di servizi richiesti (quasi raddoppiato) sia per la stipula di un nuovo contratto di appalto (ottobre 2022 - settembre 2026).

La diminuzione delle spese per assistenza informatica e manutenzione software (-208.455 euro) è spiegata dal fatto che l'Ateneo aveva già investito lo scorso anno nell'attivazione di nuovi contratti di servizio per l'affidamento di nuove postazioni PC e alla reiterazione dei precedenti, in particolare quelli relativi all'assistenza in aula per la didattica dei docenti e al servizio di help desk al fine di fornire un migliore servizio agli studenti dell'Ateneo e non si

sono rilevate ulteriori necessità in tal senso. Avendo inoltre l'Ateneo stipulato un contratto di servizio di natura pluriennale con il provider CINECA, il relativo costo è stato iscritto tra le immobilizzazioni immateriali, così come specificato nei criteri di valutazione; il costo di competenza dell'esercizio in corso, calcolato in funzione alla durata del contratto, è compreso tra gli ammortamenti delle immobilizzazioni immateriali.

La diminuzione della voce "Pubblicità e promozione dell'Ateneo" è dovuta prevalentemente alla conclusione degli eventi organizzati in occasione dell'ottocentenario dell'Università di Padova.

La voce consulenze giuridiche, tributarie e spese notarili registra un incremento dovuto al supporto legale effettuato dalla Fondazione UNISMART per la valorizzazione della proprietà intellettuale fornita all'Ufficio Valorizzazione della Ricerca del nostro Ateneo.

L'aumento dei costi relativi agli altri servizi da terzi è legato principalmente ai costi per l'affidamento di servizi di biglietteria e visite guidate presso il Palazzo Bo, l'Orto Botanico e da metà 2023 anche presso il MNU, nonché ai servizi di URP e CUP (+533.284 euro), alle spese sostenute a favore della Fondazione UNISMART per servizi di supporto amministrativo, organizzativo, di comunicazione e di marketing resi all'Ateneo soprattutto per attività di tipo didattico (+192.310 euro), al costo relativo ai servizi di assistenza tecnica audio-video per gli eventi presso le sedi dell'Ateneo nonché altri costi sostenuti da vari Dipartimenti su progetti di ricerca, che, per la loro natura, non rientravano in nessuna delle voci precedenti. Tale voce comprende inoltre le spese sostenute per l'implementazione dei tolc per i test di ammissione ai corsi di laurea dell'Ateneo, in lieve aumento rispetto all'anno precedente e le spese esternalizzate inerenti all'apertura serale nelle giornate prefestive e festive delle biblioteche dell'Ateneo con il relativo servizio di catalogazione libri che hanno subito invece una moderata diminuzione.

La voce "Collaborazioni coordinate e continuative per attività tecnico-gestionali", attivate principalmente dai Dipartimenti, ha avuto un incremento correlato alle collaborazioni sottoscritte per varie attività di Ateneo tra le quali il project management, la pianificazione e coordinamento attività di ricerca, il management della didattica per i corsi di laurea, la gestione e il coordinamento master, il supporto e lo sviluppo all'ufficio comunicazione nonché a contratti di lavoro autonomo registrati a valere sul PNRR.

Nella voce "Incarichi per attività tecnico-gestionali" sono compresi, tra le varie tipologie di servizio, quelli relativi ai compensi per le attività di supporto alla gestione e comunicazione

degli eventi, alle consulenze tecniche di varia natura, al servizio di traduzione testi, al supporto psicologico degli studenti universitari e all'affidamento del servizio medico veterinario.

La **Tabella 112 “Acquisto altri materiali”** comprende i costi per materiali di consumo quali cancelleria, carburante e combustibili, materiale informatico, materiale igienico-sanitario, oltre che i costi sostenuti per beni di modico valore come arredi per l'ufficio e piccole attrezzature. Il totale ammonta a 6.641.814 euro, in aumento del 27,9% rispetto all'anno precedente.

Si specifica che la voce “Cancelleria e altro materiale di consumo per uffici” comprende anche i costi del “Materiale di consumo informatico” per 412.572 euro.

Tabella 112: Acquisto altri materiali

Descrizione	Valore al 31.12.2023	Valore al 31.12.2022	Variazioni	Variazione %
Carburanti e materiali di esercizio autoveicoli e altri mezzi di trasporto	113.002	111.341	1.661	1,5%
Combustibili per riscaldamento	17.796	12.460	5.336	42,8%
Cancelleria e altro materiale di consumo per uffici	1.041.202	862.664	178.537	20,7%
Diplomi e materiali di consumo per attività didattica	305.491	221.699	83.792	37,8%
Costo per IVA versata su omaggi	26.383	29.853	-3.470	-11,6%
Articoli di vendita per attività di merchandising	402.870	348.325	54.545	15,7%
Altri materiali di consumo	4.735.070	3.604.835	1.130.235	31,4%
Totale	6.641.814	5.191.178	1.450.636	27,9%

Relativamente ai costi per “Altri materiali di consumo”, pari a 4.735.070 euro, si segnala un significativo aumento delle spese per l'acquisto di “Mobili e arredi di modico valore” pari a 1.160.155 euro (+163,5%), per la fornitura di arredi presso le varie sedi di Ateneo, tra cui gli uffici di Palazzo Storione dell'Amministrazione Centrale, gli uffici del Dipartimento di Ingegneria Industriale, del Dipartimento di Medicina Molecolare e del Dipartimento di Psicologia Generale. Come previsto dal Regolamento di Ateneo per l'Amministrazione, la Finanza e la Contabilità (RAFC), infatti, queste singole voci non sono state inserite nella categoria inventariale “Mobili e arredi” delle immobilizzazioni materiali in quanto di importo inferiore ai 500 euro.

Il dato “**Variazioni delle rimanenze di materiali**” pari a -67.355 euro (*Tabella 113*) si riferisce alle rimanenze di magazzino al 31.12.2023 dei negozi UP Store, presso Palazzo Bo, l'Orto Botanico e il Museo della Natura e dell'Uomo, consistenti in oggettistica varia, capi d'abbigliamento, libri e guide. La valorizzazione è avvenuta al relativo costo di acquisto. La

variazione negativa è giustificata da una diminuzione delle vendite per merchandising nel corso dell'anno 2023 con conseguente aumento delle rimanenze di magazzino di fine anno.

Tabella 113: Variazione delle rimanenze di materiali

Descrizione	Valore al 31.12.2023	Valore al 31.12.2022
Variazione delle rimanenze di materiali	-67.355	-201.540
Totale	-67.355	-201.540

La voce “**Costi per godimento beni di terzi**” accoglie i costi legati a canoni di locazione degli immobili di terzi in uso all’Ateneo e le relative spese condominiali, i costi per noleggi e leasing di macchinari e attrezzature, nonché per licenze software annuali e relativa assistenza. L’ammontare complessivo di tale voce risulta essere pari a euro 4.553.152 (*Tabella 114*), in diminuzione rispetto al 2022; il decremento è principalmente attribuibile alla conclusione del contratto di locazione con Lorenzo Ceccato SPA degli immobili in Via Venezia, denominato “Ex Fiat”.

Tabella 114: Costi per il godimento di beni di terzi

Descrizione	Valore al 31.12.2023	Valore al 31.12.2022	Variazioni	Variazione %
Locazioni immobili e spese condominiali	1.712.465	3.384.092	-1.671.628	-49,4%
Noleggi e leasing	1.082.993	986.669	96.324	9,8%
Licenze software annuali	1.757.694	1.480.456	277.238	18,7%
Totale	4.553.152	5.851.217	-1.298.066	-22,2%

L’aggregato “**Altri costi**”, riportato nella *Tabella 115*, riepiloga i costi della gestione corrente che non hanno trovato una specifica collocazione nelle precedenti voci di costo analizzate. Al suo interno vengono distinte le poste relative ai “Costi connessi al personale” e agli “Altri costi per attività istituzionali”: i primi si riferiscono ai costi di missione in Italia e all’estero e dei servizi rivolti ai dipendenti, tra cui i buoni pasto, il welfare di Ateneo e le spese di formazione; tra i secondi, invece, le poste più rilevanti riguardano i diversi costi e i compensi per l’organizzazione di eventi, iniziative scientifiche e manifestazioni.

Tabella 115: Altri costi

Descrizione	Valore al 31.12.2023	Valore al 31.12.2022	Variazioni	Variazione %
Costi connessi al personale:				
Missioni e rimborsi spese per attività istituzionale (territorio nazionale ed estero)	10.177.382	7.178.090	2.999.292	41,8%
Quote di iscrizione a convegni, congressi e seminari	2.339.162	1.890.757	448.405	23,7%
Commissioni e vigilanza per concorsi e prove di ammissione	1.011.512	1.065.786	-54.274	-5,1%
Costo del personale tecnico-amministrativo in comando presso l'Ateneo	59.089	115.472	-56.383	-48,8%
Servizio mensa	1.997.471	1.646.797	350.674	21,3%
Welfare di Ateneo	2.224.935	1.507.122	717.813	47,6%
Controlli sanitari al personale e altre prestazioni similari	227.064	191.271	35.793	18,7%
Contributi ad Associazione Ricreativa Culturale Sportiva	40.000	60.000	-20.000	-33,3%
Servizi assicurativi per dipendenti	151.894	161.537	-9.644	-6,0%
Formazione personale tecnico-amministrativo	846.234	940.780	-94.546	-10,0%
Altri costi per il personale	74.118	47.146	26.972	57,2%
Totale costi connessi al personale	19.148.860	14.804.759	4.344.101	29,3%
Altri costi per attività istituzionali:				
Gettoni e compensi organi istituzionali	194.707	188.574	6.133	3,3%
Altre spese per il funzionamento di organi istituzionali	29.520	39.953	-10.432	-26,1%
Mobilità docenti e PTA nell'ambito di scambi culturali e rapporti con l'estero	266.095	279.853	-13.758	-4,9%
Compensi, costi organizzativi e rimborsi spese per convegni, congressi, iniziative scientifiche	2.517.298	2.217.362	299.936	13,5%
Compensi, costi organizzativi e rimborsi spese per eventi, manifestazioni e giornate di studio	4.684.856	4.550.904	133.951	2,9%
Costi correnti per brevetti	256.268	250.746	5.521	2,2%
Quote associative e contributi consortili	1.678.952	1.616.101	62.851	3,9%
Contributi a favore di enti diversi	161.000	218.315	-57.315	-26,3%
Spese di rappresentanza	11.313	14.128	-2.815	-19,9%
Spese elettorali	25.615	100.500	-74.886	-74,5%
Altre spese per attività dell'Ateneo	499.832	316.965	182.867	57,7%
Sconti, abbuoni e arrotondamenti passivi	8	385	-377	-97,9%
Totale altri costi per attività istituzionali	10.325.464	9.793.786	531.677	5,4%
Totale	29.474.323	24.598.545	4.875.778	19,8%

L'ammontare complessivo della voce "Altri costi", pari a 29.474.323 euro, è cresciuto del 19,8% rispetto al 2022. Nello specifico i "Costi connessi al personale" ammontano a 19.148.860 euro (+29,3%), mentre gli "Altri costi per attività istituzionali" sono pari a 10.325.463 euro (+5,4%).

Tra i "Costi connessi al personale", le poste che registrano gli aumenti più significativi sono quelle relative a "Missioni e rimborsi spese per attività istituzionale (territorio nazionale ed estero)", che da 7.178.090 euro rilevati nel 2022 aumentano a 10.177.382 euro (+41,8%), e quelle relative al "Welfare di Ateneo", che con un incremento del 47,6% ammontano a 2.224.935 euro nel 2023. Con riferimento a quest'ultima voce, si segnala che il C.d.A., con delibera rep. n. 176 del 27 giugno 2023, ha approvato la stipula dell'Accordo economico del PTA 2023 che prevede, oltre ai diversi punti, un incremento per l'anno 2023 del finanziamento del Conto Welfare di Ateneo per complessivi euro 503.837 (importo lordo ente).

Tra gli "Altri costi per attività istituzionali" le voci più rilevanti riguardano i compensi, i costi organizzativi e i rimborsi spese per convegni, congressi e iniziative scientifiche e per eventi,

manifestazioni e giornate di studio, il cui ammontare è sostanzialmente in linea con i costi rilevati l'anno precedente.

All'interno di questo aggregato, come previsto dal MTO e in continuità con quanto effettuato nei precedenti esercizi, sono stati contabilizzati alla voce "Quote associative e contributi consortili" anche le quote associative, i contributi consortili e i contributi a enti diversi che non costituiscono immobilizzazioni finanziarie. Di questi, i versamenti relativi alle quote annuali PNRR ammontano a euro 519.673.

La *Tabella 116*, prevista dallo schema di Nota Integrativa adottato in base al MTO, riporta i compensi, le indennità e i rimborsi spese del Rettore e dei componenti degli Organi collegiali.

Tabella 116: Compensi, indennità e rimborsi ai componenti degli organi istituzionali

Organo	Compenso (lordo percipiente)	Gettoni (lordo percipiente)	Rimborso spese percipienti	Inizio incarico	Fine incarico
Rettore	86.000			01.10.2021	30.09.2027
Consiglio di Amministrazione		13.600		01.10.2020	30.09.2024
Senato Accademico		37.422		01.10.2019-01.10.2023	30.09.2023-30.09.2027
Collegio Revisori dei Conti	50.695		3.093	08.07.2022	30.04.2025 (*)
Nucleo di valutazione	54.377		2.798	11.11.2019-13.01.2023	12.01.2023-12.01.2026

(*) fino all'approvazione del Bilancio consuntivo 2024

AMMORTAMENTI E SVALUTAZIONI (X)

Questa sezione accoglie gli "Ammortamenti e svalutazioni" come dettagliati nelle tabelle che seguono.

Tabella 117: Ammortamenti e Svalutazioni

Descrizione	Valore al 31.12.2023	Valore al 31.12.2022	Variazioni	Variazione %
Ammortamenti				
Ammortamenti immobilizzazioni immateriali	15.024.442	10.947.183	4.077.259	37,2%
Ammortamenti immobilizzazioni materiali	32.831.526	32.875.067	-43.541	-0,1%
Totale Ammortamenti	47.855.969	43.822.250	4.033.719	9,2%
Svalutazioni				
Svalutazioni immobilizzazioni	66.951	0	66.951	-
Svalutazione dei crediti compresi nell'attivo circolante e nelle disponibilità liquide	6.908.148	15.369.648	-8.461.500	-55,1%
Totale Svalutazioni	6.975.099	15.369.648	-8.394.550	-54,6%
Totale	54.831.068	59.191.898	-4.360.831	-7,4%

In questa voce si evidenziano i costi di competenza dell'esercizio per gli ammortamenti delle immobilizzazioni immateriali e materiali e per le svalutazioni delle immobilizzazioni e dei crediti compresi nell'attivo circolante e nelle disponibilità liquide.

La svalutazione dei crediti compresi nell'attivo circolante riflette gli accantonamenti specifici determinati sulla base di elementi a disposizione alla data di chiusura dell'esercizio e la stima delle perdite presunte, determinata tenendo in considerazione anche l'anno di formazione dei crediti stessi. Considerato l'incremento nell'esercizio 2023 dei finanziamenti ricevuti a valere sui finanziamenti PNRR, si fa presente che è stato registrato un ulteriore accantonamento rispetto all'esercizio 2022, per un importo complessivo di circa 3,6 milioni di euro.

Tabella 118: Ammortamenti immobilizzazioni immateriali

Descrizione	Valore al 31.12.2023	Valore al 31.12.2022	Variazioni	Variazione %
Diritto di brevetto e diritti di utilizzazione delle opere di ingegno	349.009	219.582	129.426	58,9%
Concessioni, licenze, marchi e diritti simili	9.072.091	5.155.544	3.916.548	76,0%
Altre immobilizzazioni immateriali	5.603.343	5.572.057	31.286	0,6%
Totale	15.024.442	10.947.183	4.077.259	37,2%

Gli ammortamenti delle immobilizzazioni immateriali sono pari a circa 15 milioni di euro con un incremento di euro 4.077.259 rispetto all'anno precedente. Tale aumento è dovuto principalmente all'acquisizione di software applicativi acquistati a titolo di licenza d'uso a tempo determinato, all'acquisto di banche dati pluriennali o permanenti nonché a lavori di ristrutturazione su beni di terzi conclusi nel 2023.

Tabella 119: Ammortamenti immobilizzazioni materiali

Descrizione	Valore al 31.12.2023	Valore al 31.12.2022	Variazioni	Variazione %
Terreni e fabbricati	8.042.048	8.628.724	-586.676	-6,8%
Impianti e attrezzature	5.155.544	7.238.289	-2.082.745	-28,8%
Attrezzature scientifiche	9.449.296	8.383.545	1.065.750	12,7%
Patrimonio librario, opere d'arte, d'antiquariato e museali	1.378.582	1.251.574	127.008	10,1%
Mobili e arredi	1.682.090	1.015.495	666.595	65,6%
Altre immobilizzazioni materiali	7.123.966	6.357.439	766.527	12,1%
Totale	32.831.526	32.875.067	-43.541	-0,1%

Gli ammortamenti delle immobilizzazioni materiali nel loro complesso rimangono sostanzialmente stabili, sebbene vi siano decrementi significativi fra "Terreni e fabbricati" e "Impianti e attrezzature" e incrementi significativi su "Attrezzature scientifiche" "Mobili e Arredi" e "Altre immobilizzazioni materiali".

L'incremento rispetto al 2022 registrato negli ammortamenti delle "Attrezzature scientifiche" è dovuto a nuove acquisizioni di strumentazioni per attività di ricerca e didattica, anche a valere sui finanziamenti PNRR, mentre quello relativo a "Mobili e Arredi" e ad "Altre immobilizzazioni materiali" sono principalmente collegati agli acquisti effettuati per il Museo della Natura e dell'Uomo.

La riduzione degli ammortamenti dei fabbricati è dovuta principalmente alla conclusione dell'ammortamento di una parte degli interventi edilizi effettuati presso il Complesso Pluridipartimentale "A. Vallisneri".

La riduzione degli ammortamenti degli impianti è dovuta principalmente alla conclusione dell'ammortamento degli stessi presso la Cittadella dello Studente, il Complesso di Biomedicina e l'Orto Botanico.

ACCANTONAMENTI PER RISCHI E ONERI (XI)

Nella tabella che segue sono dettagliati gli accantonamenti ai diversi fondi per rischi e oneri registrati al 31.12.2023.

Tabella 120: Accantonamenti per rischi e oneri

Descrizione	Valore al 31.12.2023	Valore al 31.12.2022	Variazioni	Variazione %
Accantonamenti area personale				
Accantonamento al Fondo accessorio personale tecnico-amministrativo	2.714.518	1.799.755	914.763	50,8%
Accantonamento al Fondo accessorio personale dirigente	427.074	55.157	371.916	674,3%
Accantonamento al Fondo rinnovi contrattuali del personale tecnico-amministrativo	1.295.792	502.657	793.134	157,8%
Accantonamento al Fondo adeguamento carriere del personale docente e ricercatore	7.562.798	8.165.523	-602.725	-7,4%
Accantonamento al Fondo comune di Ateneo e di Struttura	2.366.818	2.080.935	285.883	13,7%
Accantonamento al Fondo Welfare di Ateneo	0	0	0	-
Accantonamento ai Fondi Unico degli Incentivi Tecnici (FUIT D.Lgs 50/2016)	832.694	0	832.694	-
Accantonamento al Fondo per la Premialità di Ateneo (art. 9 L. 240/2010)	534.953	165.198	369.755	223,8%
Accantonamento al Fondo per compensi avvocatura di Ateneo	83.000	83.000	0	0,0%
Accantonamento ad altri Fondi per oneri del personale	413.175	584.443	-171.268	-29,3%
Totale accantonamenti area personale	16.230.822	13.436.669	2.794.152	20,8%
Accantonamenti area amministrazione				
Accantonamento al Fondo spese legali	10.000	221.136	-211.136	-95,5%
Accantonamento al Fondo spese per corsi professioni sanitarie	130.650	125.532	5.118	4,1%
Accantonamento al Fondo spese comuni Azienda Ospedaliera	0	0	0	-
Accantonamento al Fondo per rischi imposte	0	0	0	-
Accantonamento al Fondo per cause e controversie in corso	3.137.673	254.912	2.882.761	1130,9%
Accantonamento al Fondo rischi su contributi, contratti e progetti finanziati da Enti Pubblici	0	0	0	-
Accantonamento ad altri Fondi per rischi e oneri	0	889.439	-889.439	-100,0%
Totale Accantonamenti area amministrazione	3.278.323	1.491.019	1.787.304	119,9%
Totale Accantonamenti	19.509.145	14.927.689	4.581.456	30,7%

Gli accantonamenti relativi ai “fondi area personale” registrati nel 2023 ammontano a euro 16.230.822 e sono riconducibili principalmente al Fondo adeguamento carriere del personale docente e ricercatore per i futuri oneri di ricostruzione carriera e scatti stipendiali, al Fondo accessorio del personale PTA, al Fondo comune di Ateneo e di Struttura e al Fondo rinnovi contrattuali del personale PTA.

Nel 2023 si sono registrati accantonamenti ai Fondi incentivi per funzioni tecniche pari a 832.694 euro, a seguito di ricognizione degli importi ancora da erogare ai dipendenti dell'Ateneo per le funzioni svolte.

I principali accantonamenti ai fondi “area amministrazione” riguardano il Fondo per cause e controversie in corso che accoglie l'accantonamento per i nuovi contenziosi insorti nel 2023, per i quali il rischio per l'Ateneo è stato calcolato pari a 3.137.673 euro.

Per ulteriori dettagli si rinvia alle considerazioni presentate in sede di esposizione dello Stato Patrimoniale, nella sezione relativa ai Fondi per rischi e oneri.

ONERI DIVERSI DI GESTIONE (XII)

Gli “Oneri diversi di gestione” ammontano a 5,6 milioni di euro e accolgono i costi relativi a varie imposte e tributi (IMU, TASI, imposta di bollo, TARI, imposta di registro) nonché altre voci di costo che non rientrano nei costi della gestione corrente.

Tabella 121: Oneri diversi di gestione

Descrizione	Valore al 31.12.2023	Valore al 31.12.2022	Variazioni	Variazione %
Imposte sul patrimonio	631.419	643.950	-12.531	-1,9%
IVA indetraibile (pro-rata)	168.570	132.129	36.441	27,6%
Imposta di bollo	330.550	286.620	43.930	15,3%
Altri tributi	1.283.947	1.041.135	242.811	23,3%
Versamenti al Bilancio dello Stato	1.008.611	1.008.611	0	0,0%
Oneri da contenzioso e spese legali	13.897	12.782	1.116	8,7%
Sopravvenienze e insussistenze passive	2.015.384	2.137.738	-122.354	-5,7%
Minusvalenze ordinarie	13.913	22.377	-8.464	-37,8%
Multe, ammende e sanzioni	10.387	3.164	7.223	228,3%
Perdite su crediti	97.841	95.357	2.485	2,6%
Totale	5.574.520	5.383.862	190.657	3,5%

La voce “Versamenti al Bilancio dello Stato” accoglie i trasferimenti a favore del MEF previsti da norme di contenimento della spesa pubblica. Il dettaglio delle somme trasferite, invariato rispetto all'esercizio precedente, è riportato nella sezione “Altre informazioni - Misure di contenimento della spesa pubblica”.

La voce “Sopravvenienze e insussistenze passive” accoglie le restituzioni di quote di finanziamento non spese relative ad anni precedenti, le note di credito emesse a storno di fatture di vendita relative ad anni precedenti e i costi di competenza di esercizi precedenti non rilevati negli anni di competenza.

PROVENTI E ONERI FINANZIARI (C)

Questa sezione accoglie i “**Proventi e gli Oneri finanziari**” come dettagliati nelle tabelle che seguono.

Tabella 122: Proventi e Oneri finanziari

Descrizione	Valore al 31.12.2023	Valore al 31.12.2022	Variazioni
Proventi finanziari	128.542	14.704	113.837
Interessi ed altri oneri finanziari	854.995	1.057.897	-202.903
Utili e perdite su cambi	-31.420	-31.499	79
Totale	-757.873	-1.074.692	316.819

Tabella 123: Proventi finanziari

Descrizione	Valore al 31.12.2023	Valore al 31.12.2022	Variazioni
Interessi attivi su depositi bancari e postali	75.451	14.704	60.746
Interessi attivi su titoli	53.091	0	53.091
Dividendi su altre partecipazioni	0	0	0
Totale	128.542	14.704	113.837

La voce "Interessi attivi su depositi bancari e postali" accoglie gli interessi attivi, maturati e di competenza, del conto corrente bancario dedicato al patrimonio dei lasciti.

La voce "Interessi attivi su titoli" accoglie gli interessi attivi maturati e liquidati nel corso del 2023 riferiti ad un investimento del patrimonio dei lasciti in BOT con scadenza 1 anno per un importo nominale complessivo di 1.700.000 euro, per il quale si è detto nella sezione delle attività finanziarie.

Tabella 124: Interessi e altri oneri finanziari

Descrizione	Valore al 31.12.2023	Valore al 31.12.2022	Variazioni
Interessi passivi su mutui	853.684	1.057.547	-203.863
Interessi passivi su ritardati pagamenti di imposte o contributi	837	69	769
Altri oneri finanziari	473	281	192
Totale	854.995	1.057.897	-202.903

Nella voce "Interessi passivi su mutui" pari a 853.684 euro sono stati rilevati gli interessi passivi di competenza dell'esercizio 2023 per i due mutui attivi, di cui si è data evidenza nella sezione Debiti.

Tabella 125: Utili e perdite su cambi

Descrizione	Valore al 31.12.2023	Valore al 31.12.2022	Variazioni
Utili su cambi	29.442	33.211	-3.769
Perdite su cambi	-60.862	-64.710	3.848
Totale	-31.420	-31.499	79

Gli utili e le perdite su cambi si sono generati per effetto di operazioni di incassi/pagamenti in valuta estera. L'ammontare viene rilevato in sede di emissione dell'ordinativo di incasso/pagamento con scrittura in contabilità generale di rilevazione dell'utile o della perdita. Si evidenzia la prevalenza delle perdite su cambi rispetto agli utili su cambi derivata principalmente da operazioni verso gli USA.

RETTIFICHE DI VALORE DI ATTIVITA' FINANZIARIE (D)

La voce **"Rettifiche di valore di attività finanziarie"** accoglie eventuali rivalutazioni e svalutazioni su attività finanziarie.

Tabella 126: Rivalutazioni e Svalutazioni

Descrizione	Valore al 31.12.2023	Valore al 31.12.2022	Variazioni
Rivalutazioni	120.508	0	0
Svalutazioni	5.165	158.078	-152.913
Totale	115.343	-158.078	273.421

Il saldo delle rivalutazioni al 31.12.2023, pari a euro 120.508, comprende le rivalutazioni di parte degli investimenti dei lasciti dovute all'incremento del valore di presunto realizzo rispetto al 31.12.2022 così come meglio specificato nella precedente sezione relativa alle immobilizzazioni finanziarie che non costituiscono partecipazioni.

Il saldo delle svalutazioni al 31.12.2023, pari a euro 5.165, si riferisce alla svalutazione della partecipazione CORILA - "Consorzio per il coordinamento delle ricerche inerenti al sistema lagunare di Venezia" il cui recesso è stato approvato dal C.d.A. con delibera rep. n. 12 del 24.01.2023 ma con effetti giuridici a decorrere dal 2024, pertanto la partecipazione al consorzio risulta presente nella tabella di riferimento alla sezione delle immobilizzazioni finanziarie ma con un valore pari a zero.

PROVENTI E ONERI STRAORDINARI (E)

I **"Proventi e gli oneri straordinari"** sono dettagliati nelle tabelle che seguono.

Tabella 127: Proventi e Oneri straordinari

Descrizione	Valore al 31.12.2023	Valore al 31.12.2022	Variazioni
Proventi straordinari	32.169	16.426	15.743
Oneri straordinari	516	124.661	-124.145
Totale	31.653	-108.235	139.888

Tabella 128: Proventi straordinari

Descrizione	Valore al 31.12.2023	Valore al 31.12.2022	Variazioni
Plusvalenze straordinarie da alienazione immobilizzazioni	20.769	16.426	4.343
Altri proventi straordinari	11.400	0	11.400
Totale	32.169	16.426	15.743

La voce “Plusvalenze straordinarie da alienazione immobilizzazioni” comprende le entrate derivanti dalla cessione di quote degli spin-off, come già descritto nella sezione delle Immobilizzazioni finanziarie, nonché l’incasso del valore della liquidazione del consorzio CIPE di euro 19.250, precedentemente svalutata.

Tabella 129: Oneri straordinari

Descrizione	Valore al 31.12.2023	Valore al 31.12.2022	Variazioni
Sopravvenienze passive straordinarie	0	124.661	-124.661
Minusvalenze straordinarie da alienazione/dismissione di immobilizzazioni	516	0	516
Altri oneri straordinari	0	0	0
Totale	516	124.661	-124.145

RISULTATO PRIMA DELLE IMPOSTE (A-B ± C ± D ± E)

Tabella 130: Risultato prima delle imposte

Descrizione	Valore al 31.12.2023	Valore al 31.12.2022	Variazioni	Variazione %
RISULTATO PRIMA DELLE IMPOSTE	29.566.605	21.214.363	8.352.242	39,4%

IMPOSTE SUL REDDITO DELL'ESERCIZIO CORRENTI DIFFERITE ANTICIPATE (F)

La voce “Imposte sul reddito dell’esercizio” accoglie le imposte IRAP e IRES di competenza.

Tabella 131: Imposte sul reddito dell'esercizio

Descrizione	Valore al 31.12.2023	Valore al 31.12.2022	Variazioni	Variazione %
IRAP retributivo				
- docenti e ricercatori	13.889.815	12.966.758	923.056	7,1%
- collaborazioni scientifiche	0	0	0	-
- docenti a contratto	176.262	173.649	2.613	1,5%
- esperti linguistici	136.838	98.201	38.637	39,3%
- altro personale dedicato alla didattica e alla ricerca	289.170	278.628	10.542	3,8%
- personale dirigente e tecnico amministrativo	6.538.510	6.230.298	308.212	4,9%
Totale IRAP retributivo	21.030.594	19.747.534	1.283.060	6,5%
IRAP produttivo	620.000	476.926	143.074	30,0%
IRES su attività commerciale	122.750	182.647	-59.897	-32,8%
IRES su attività istituzionale	258.480	260.397	-1.917	-0,7%
TOTALE IMPOSTE	22.031.824	20.667.504	1.364.320	6,6%

L'Ateneo calcola la base imponibile IRAP con il metodo retributivo, come previsto per gli enti pubblici. L'IRAP retributivo corrisponde all'ammontare dell'IRAP versato sui costi del personale (*B) VIII del conto economico*) e segue, pertanto, l'andamento di tali costi.

Dal 2019 il nostro Ateneo si avvale dell'opzione, obbligatoria per un triennio, di predisporre la dichiarazione IRAP per l'attività commerciale con il metodo ordinario.

Per quanto riguarda l'IRES e l'IRAP produttivo al 31.12.2023, il calcolo delle imposte è stato effettuato in maniera presuntiva in quanto alla data di approvazione del presente bilancio non sono ancora state presentate le rispettive dichiarazioni.

L'aumento di oltre 140.000 euro della voce "IRAP produttivo" è legato ai maggiori ricavi commerciali contabilizzati nel 2023 ("Prestazioni a pagamento", "Trasferimento tecnologico in conto terzi" ed "Altre attività in conto terzi"), come descritto in precedenza nella sezione dei Proventi operativi.

RISULTATO DI ESERCIZIO

L'Ateneo ha realizzato ricavi per euro 782.464.429 e sostenuto costi per euro 774.929.649 conseguendo un utile di esercizio per euro 7.534.780 e garantendo l'equilibrio economico.

Tabella 132: Risultato di esercizio

Descrizione	Valore al 31.12.2023	Valore al 31.12.2022	Variazioni	Variazione %
Risultato prima delle imposte	29.566.605	21.214.363	8.352.242	39,4%
Imposte sul reddito dell'esercizio, correnti, differite, anticipate	22.031.824	20.667.504	1.364.320	6,6%
RISULTATO DI ESERCIZIO	7.534.780	546.859	6.987.921	1277,8%

RENDICONTO FINANZIARIO

Tabella 133: Rendiconto Finanziario

RENDICONTO FINANZIARIO	Saldo al 31.12.2023	Saldo al 31.12.2022
FLUSSO MONETARIO (CASH FLOW) ASSORBITO/GENERATO DALLA GESTIONE CORRENTE	68.740.813	52.452.067
RISULTATO NETTO	7.534.780	546.859
Rettifica voci che non hanno avuto effetto sulla liquidità:		
AMMORTAMENTI, SVALUTAZIONI E ALTRE VOCI	54.831.067	58.764.708
VARIAZIONE NETTA DEI FONDI PER RISCHI ED ONERI	6.410.148	-7.017.296
VARIAZIONE NETTA DEL TFR	-35.183	157.796
FLUSSO MONETARIO (CASH FLOW) ASSORBITO/GENERATO DALLE VARIAZIONI DEL CAPITALE CIRCOLANTE	78.022.849	-45.010.301
(AUMENTO)/DIMINUIZIONE DEI CREDITI	-125.697.002	-289.614.070
(AUMENTO)/DIMINUIZIONE DELLE RIMANENZE	818.037	-67.614
(AUMENTO)/DIMINUIZIONE ATTIVITA' FINANZIARIE ISCRITTE NELL'ATTIVO CIRCOLANTE	1.126.977	152.913
AUMENTO/(DIMINUIZIONE) DEI DEBITI	22.506.070	11.743.937
VARIAZIONE DI ALTRE VOCI DEL CAPITALE CIRCOLANTE	179.268.767	232.774.534
A) FLUSSO DI CASSA (CASH FLOW) OPERATIVO	146.763.662	7.441.766
INVESTIMENTI IN IMMOBILIZZAZIONI:	-112.460.161	-70.031.811
- MATERIALI	-68.118.782	-39.064.470
- IMMATERIALI	-41.399.575	-30.942.250
- FINANZIARIE	-2.941.804	-25.091
DISINVESTIMENTI IN IMMOBILIZZAZIONI:	167.899	991.685
- MATERIALI	150.999	991.685
- IMMATERIALI	-	-
- FINANZIARIE	16.900	-
B) FLUSSO MONETARIO (CASH FLOW) DA ATTIVITA' DI INVESTIMENTO/DISINVESTIMENTO	-112.292.262	-69.040.126
ATTIVITA' DI FINANZIAMENTO:	-4.399.887	-4.276.140
AUMENTO DI CAPITALE	-	-
VARIAZIONE NETTA DEI FINANZIAMENTI A MEDIO-LUNGO TERMINE	-4.399.887	-4.276.140
C) FLUSSO MONETARIO (CASH FLOW) DA ATTIVITA' DI FINANZIAMENTO	-4.399.887	-4.276.140
D) FLUSSO MONETARIO (CASH FLOW) DELL'ESERCIZIO (A+B+C)	30.071.513	-65.874.500
DISPONIBILITA' MONETARIA NETTA INIZIALE	337.399.506	403.274.006
DISPONIBILITA' MONETARIA NETTA FINALE	367.471.019	337.399.506
FLUSSO MONETARIO (CASH FLOW) DELL'ESERCIZIO	30.071.513	-65.874.500

Il prospetto del Rendiconto Finanziario illustra il contributo delle diverse aree della gestione (gestione operativa, gestione degli investimenti e gestione finanziaria) alla variazione delle disponibilità liquide dell'Ateneo.

In particolare, per l'esercizio 2023 il flusso di cassa operativo è stato positivo per un ammontare di euro 30.071.513. A questo risultato contribuisce positivamente sia il flusso monetario generato dalla gestione economica, che risulta pari a euro 68.740.813, sia la variazione del capitale circolante per un ammontare di euro 78.022.849. La variazione è stata generata dall'impatto negativo derivante dall'aumento dei crediti per euro 125.697.002, che è stata più che compensata dall'incremento dei Risconti passivi, al netto di quelli attivi per euro 179.268.767, a cui si aggiunge l'impatto positivo sul Cash Flow generato dalla crescita dei debiti per euro 22.506.070. Rispetto all'esercizio 2022, l'aumento del flusso di cassa è in larga parte riconducibile al flusso monetario generato dalla gestione del circolante, con un effetto

negativo derivante dall'aumento dei crediti ed un effetto positivo derivante dall'incremento dei risconti passivi.

L'incremento sia dei crediti che dei risconti è legato alla contabilizzazione del finanziamento dei Dipartimenti di Eccellenza 2023-2027 nonché ai nuovi finanziamenti a valere sul PNRR. L'aumento dei crediti, quindi, non dipende da una riduzione della capacità di incasso degli stessi, bensì dall'aumento delle risorse acquisite rinviate al futuro mediante i risconti per progetti aventi durata pluriennale.

A tal proposito, si segnala che i crediti incassati nel 2023 sono stati pari a 869,5 milioni di euro, mentre nel 2022 gli incassi di crediti sono stati pari a 716,8 milioni di euro.

Il flusso di cassa operativo generato, pari a euro 146.763.662, è stato utilizzato per euro 112.460.161 per finanziare investimenti in immobilizzazioni (oltre 42 milioni di euro in più del 2022) mentre per euro 4.399.887 per il rimborso delle rate dei mutui saldate nel corso dell'esercizio.

A fine 2023, le disponibilità liquide sono cresciute di 30.071.513, passando da un ammontare di euro 337.399.506 del 2022 a euro 367.471.019.

ALTRE INFORMAZIONI

PNRR

Nella seguente sezione vengono fornite le principali informazioni relative ai progetti PNRR di Ateneo le cui attività sono entrate a pieno regime nel corso dell'anno 2023.

Nello specifico, vengono dettagliati i finanziamenti ottenuti su bandi PNRR, le classificazioni a seconda della tipologia di progetto, la gestione dei flussi finanziari nonché l'esposizione delle voci che hanno avuto un impatto economico sul bilancio di Ateneo.

FINANZIAMENTI DI ATENEO SU FONDI PNRR E PNC

A seguito di valutazione ministeriale positiva, i finanziamenti gestiti dall'Università di Padova ammontano complessivamente a euro 285.821.467 suddivisi come da *Tabella 134*.

L'incremento per nuovi finanziamenti e/o la rimodulazione degli stessi rispetto al 2022 è pari a euro 102.591.112.

Tabella 134: Finanziamenti complessivi dell'Università di Padova su fondi PNRR e PNC

Tema dell'investimento/Progetti	Quota di finanziamento UNIPD
Progetti con struttura <i>Hub & Spoke</i> <i>Centri Nazionali: 77.745.042</i> <i>Partenariati Estesi: 37.309.066</i> <i>Ecosistemi dell'innovazione: 9.126.509</i> <i>Piano Nazionale Complementare: 8.033.800</i>	132.214.417
Dottorati di ricerca <i>38° ciclo (DM 351 e 352 del 9 aprile 2022): 4.980.000</i> <i>39° ciclo (DM 117 e 118 del 2 marzo 2023): 23.760.000</i>	28.740.000
Infrastrutture di ricerca	9.272.001
Giovani ricercatori	6.278.042
Parchi e giardini storici - Orto Botanico	1.972.000
Orientamento	3.991.500
Borse per il diritto allo studio universitario (tramite Regione Veneto) <i>anno accademico 2022-2023: 12.506.466</i> <i>anno accademico 2023-2024: 9.419.307</i>	21.925.773
Digitalizzazione, innovazione e sicurezza nella PA <i>Finanziamento per lo sviluppo dell'App IO - PA Digitale 2026: 49.125</i> <i>Finanziamento per l'estensione dell'utilizzo delle piattaforme nazionali di identità digitali SPID-CIE: 14.000</i>	63.125
Investimenti a sostegno della Riforma per la proprietà industriale <i>Knowledge and Innovation Scouting and Support: progetto KISS: 124.800</i> <i>Programma "PoC@UNIPD2022" (Proof of Concept dei brevetti dell'Università di Padova): 490.000</i>	614.800
Ricerca e sviluppo sull'idrogeno <i>Progetto MASE "Permanent": 399.959</i> <i>Progetto MASE "Sirius": 407.480</i>	807.439
Finanziamento MUR PRIN 2022 <i>bando D.D. 104 del 02/02/2022: 34.835.068</i> <i>bando D.D. 1409 del 14/09/2022: 14.785.458</i>	49.620.526
Alloggi per gli studenti e riforma della legislazione sugli alloggi per gli studenti (alloggi Ducceschi)	932.400
Valorizzazione e potenziamento della ricerca biomedica del Servizio sanitario nazionale (progetto SYNPHONIA)	333.444
MEF - Finanziamento contratti di formazione specialistica	29.056.000
Totale	285.821.467

PROGETTI HUB & SPOKE

Attualmente l'Università di Padova partecipa a 15 progetti PNRR-MUR articolati secondo il modello "Hub & Spoke" di cui:

- 5 Centri Nazionali (CN);
- 1 Ecosistema dell'Innovazione (EI);
- 8 Partenariati Estesi (PE);
- 1 Piano Nazionale Complementare (PNC).

La tabella seguente illustra la suddivisione dei finanziamenti nel dettaglio.

Tabella 135: Partecipazione dell'Università di Padova secondo il modello "Hub&Spoke" e finanziamenti assegnati

Tipologia	Tematica	Soggetto proponente	Ruolo UNIPD	Quota UNIPD
CN1	Simulazioni, calcolo e analisi dei dati ad alte prestazioni	Istituto Nazionale di Fisica Nucleare	Affiliata a 4 spoke	4.775.053
CN2	Tecnologie dell'Agricoltura (Agritech)	Università degli Studi di Napoli Federico II	Spoke leader (con 10 affiliati) Affiliata a 4 spoke	20.086.036
CN3	Sviluppo di terapia genica e farmaci con tecnologia a RNA	Università degli Studi di Padova	Spoke leader (con 9 affiliati) Affiliata a 9 spoke	24.085.706
CN4	Mobilità sostenibile	Politecnico di Milano	Affiliata a 4 spoke	7.320.564
CN5	Bio-diversità	Università degli Studi di Palermo	Spoke leader (con 7 affiliati) Affiliata a 3 spoke	21.477.683
EI	Interconnected Nord-Est Innovation Ecosystem (iNEST)	Università degli Studi di Padova	Spoke leader (con 3 affiliati) Affiliata a 5 spoke	9.126.509
PE2	Scenari energetici del futuro	Politecnico di Bari	Affiliata a 5 spoke	5.622.521
PE3	Rischi ambientali, naturali e antropici	Università degli Studi di Napoli Federico II	Affiliata a 5 spoke	5.540.490
PE8	Conseguenze e sfide dell'invecchiamento	Università degli Studi di Firenze	Affiliata a 5 spoke	6.174.695
PE9	Sostenibilità economico-finanziaria dei sistemi e dei territori	Università degli Studi di Bologna	Spoke leader (con 11 affiliati) Affiliata a 7 spoke	7.175.000
PE11	Made-in-Italy circolare e sostenibile	Politecnico di Milano	Spoke leader (con 12 affiliati) Affiliata a 4 spoke	3.811.334
PE13	Malattie infettive emergenti	Università degli Studi di Pavia	Spoke leader (con 13 affiliati) Affiliata a 4 spoke	5.750.000
PE14	Telecomunicazioni del futuro	Università degli Studi di Roma Tor Vergata	Affiliata a 4 spoke	3.235.026
PE15	Attività spaziali	Politecnico di Torino	Spoke leader (con 11 affiliati) Affiliata a 4 spoke	Finanziamento per Unipd non ancora determinato
PNC	Digital Lifelong Prevention (DARE)	Università degli Studi di Bologna	Affiliata a 2 spoke	8.033.800
Totale				132.214.417

A seguito di nuovi finanziamenti e/o rimodulazioni di budget, nel 2023 sono stati assegnati ulteriori 5.612.212 euro rispetto al 2022.

INFRASTRUTTURE DI RICERCA (IR) E INFRASTRUTTURE TECNOLOGICHE DELL'INNOVAZIONE (ITI)

L'Ateneo, inoltre, partecipa a 6 progetti PNRR-MUR la cui struttura di governance prevede un soggetto proponente individuale o in compagine con uno o più soggetti co-proponenti (accordo tra pubbliche amministrazioni), così suddivisi:

- 4 progetti per infrastrutture di ricerca (IR);
- 2 progetti per infrastrutture tecnologiche di innovazione (ITI).

Per questi ultimi due non è ancora determinato l'ammontare finanziato.

La tabella seguente illustra la suddivisione dei finanziamenti nel dettaglio.

Tabella 136: Infrastrutture di Ricerca (IR) e Infrastrutture Tecnologiche dell'Innovazione (ITI): partecipazione dell'Università di Padova e finanziamenti assegnati

Titolo del progetto	Soggetto proponente	Ruolo UNIPD	Strutture UNIPD coinvolte	Quota UNIPD
IR-EBRAINS Italy – European Brain ReseArch InfrastructureS-Italy	Consiglio Nazionale delle Ricerche	Co-proponente	DNS, PNC, DPG, DFA, DEI, DPSS, DM, SDB	1.870.850
IR-ELIXIR IT – Elixir X NextGenerationIT	Consiglio Nazionale delle Ricerche	Co-proponente	DSB, DSF, DFA, DEI, DIBIO, DM	750.070
IR-NEFERTARI – New Equipment for Fusion Experimental Research and Technological Advancements with Rfx Infrastructure (comprensiva di quota relativa a borse di dottorato)	Consiglio Nazionale delle Ricerche	Co-proponente	DII, DTG, DFA	4.703.825
IR-ETIC – Einstein Telescope Infrastructure Consortium	Consiglio Nazionale delle Ricerche	Co-proponente	DFA, DII, DISC	1.947.256
ITI-FF – Future Farming Innovation Technology Infrastructure	Università Ca' Foscari Venezia	Partner	DAFNAE, TESAF, DIBIO, DISC, DSF	Finanziamento per Unipd non ancora determinato
ITI-IRSME National Innovation Infrastructure Network for the Simulation and Monitoring of the Energy System	Politecnico di Torino	Partner	DII, DTG	Finanziamento per Unipd non ancora determinato
Totale				9.272.001

L'incremento rispetto al 2022 pari a euro 324.925 è dovuto a un nuovo finanziamento assegnato all'Ateneo per borse di dottorato specifiche dell'infrastruttura di ricerca IR-NEFERTARI.

ALTRI FINANZIAMENTI A VALERE SU ALTRE LINEE DI INVESTIMENTO PNRR

Tra le ulteriori iniziative PNRR-MUR, l'Ateneo ha ricevuto specifici finanziamenti come da successiva tabella.

Tabella 137: Ulteriori progetti - partecipazione dell'Università di Padova e finanziamenti assegnati

Linea di investimento	Descrizione	Progetto Unipd	Quota Unipd
M1, C1, Inv. 1.4	Digitalizzazione, innovazione e sicurezza nella PA	Finanziamento per lo sviluppo dell'App IO - PA Digitale 2026	49.125
M1, C1, Inv. 1.4	Digitalizzazione, innovazione e sicurezza nella PA	Finanziamento per l'estensione dell'utilizzo delle piattaforme nazionali di identità digitali SPID-CIE Missione 1 Componente 1 Misura 1.4.4	14.000
M1, C2, Inv. 6.1	Investimenti a sostegno della Riforma per la proprietà industriale	Knowledge and Innovation Scouting and Support: progetto KISS	124.800
M1, C2, Inv. 6.1	Investimenti a sostegno della Riforma per la proprietà industriale	Programma "PoC@UNIPD2022" (Proof of Concept dei brevetti dell'Università di Padova)	490.000
M1, C3, Inv. 2.3	Programmi per valorizzare l'identità dei luoghi: parchi e giardini storici	Interventi di restauro e valorizzazione, di efficientamento energetico ed ambientale degli impianti, di potenziamento della fruibilità e della comunicazione dell'Orto Botanico di Padova	1.972.000
M2, C2, Inv. 3.5	Ricerca e sviluppo sull'idrogeno	Progetto MASE "Permanent"	399.959
M2, C2, Inv. 3.5	Ricerca e sviluppo sull'idrogeno	Progetto MASE "Sirius"	407.480
M4, C2, Inv. 1.2	Finanziamento di progetti presentati da giovani ricercatori	Finanziamenti MUR PNRR per RICERCATORI - MSCA/SoE	6.278.042
M4, C1, Inv. 1.6	Orientamento attivo nella transizione scuola-università		3.991.500
M4, C1, Inv. 3.4 - 4.1 M4, C2, Inv. 3.3	Didattica e competenze universitarie avanzate - Estensione del numero di dottorati di ricerca e dottorati innovativi per la Pubblica Amministrazione e il patrimonio culturale Introduzione di dottorati innovativi che rispondono ai fabbisogni di innovazione delle imprese e promuovono l'assunzione dei ricercatori dalle imprese	Finanziamenti MUR PNRR per Dottorato di ricerca - 38° ciclo (D.M. 351/2022 e 352/2022) e 39° ciclo (D.M. 117/2023 e 118/2023)	28.740.000
M4, C2 Inv. 1.1	Fondo per il Programma Nazionale della Ricerca (PNR) e Progetti di Ricerca di Rilevante Interesse Nazionale (PRIN)	Finanziamento MUR PRIN 2022 - bando D.D. 104 del 02/02/2022	34.835.068
M4, C2 Inv. 1.1	Fondo per il Programma Nazionale della Ricerca (PNR) e Progetti di Ricerca di Rilevante Interesse Nazionale (PRIN)	Finanziamento MUR PRIN 2022 - bando D.D. 1409 del 14/09/2022	14.785.458
M4, C1, Inv. 1.7	Borse di studio per l'accesso all'Università	Finanziamento tramite Regione Veneto anno accademico 2022/2023	12.506.466
M4, C1, Inv. 1.7	Borse di studio per l'accesso all'Università	Finanziamento tramite Regione Veneto anno accademico 2023/2024	9.419.307
M4, C1, Rif. 1.7	Alloggi per gli studenti e riforma della legislazione sugli alloggi per gli studenti	Alloggi per gli studenti - Ducceschi	932.400
M6, C2, Inv. 2.1	Valorizzazione e potenziamento della ricerca biomedica del Servizio sanitario nazionale	Progetto SYNPHONIA	333.444
M6, C2, Inv. 2.2	Sviluppo delle competenze tecniche, professionali, digitali e manageriali del personale del sistema sanitario	MEF - Finanziamento contratti di formazione specialistica	29.056.000
Totale			144.335.049

L'incremento rispetto all'importo del 2022, pari a euro 96.653.975, è dovuto principalmente ai finanziamenti assegnati dal MUR per i bandi PRIN 2022, D.D. n. 104 del 02.02.2022 per euro 34.835.068 e D.D. n. 1409 del 14.09.2022 per euro 14.785.458, dal MEF per i contratti di formazione specialistica per euro 29.056.000 nonché dal nuovo finanziamento ottenuto

tramite la Regione Veneto per le borse di studio per l'accesso all'Università pari a euro 13.495.621.

ADESIONI DELL'ATENEO PER PROGETTI PNRR (HUB & SPOKE)

La seguente tabella illustra l'elenco delle partecipazioni nei soggetti costituiti, nel 2022, per le partecipazioni ai progetti PNRR-MUR con struttura di governance del tipo Hub & Spoke per i quali l'Ateneo versa una quota per la partecipazione in qualità di socio dell'Hub.

Tabella 138: Partecipazioni PNRR dell'Università di Padova

Soggetto PNRR (Hub & Spoke)	Tipologia	Quota sottoscrizione	Quota anno 2023
National Biodiversity Future Center – NBFC S.c.a.r.l.	Centro Nazionale - CN5	(*) 5.000	14.673
Consorzio “Ecosistema Innovazione iNEST-Interconnected Nord-Est Innovation Ecosystem”	Ecosistema Innovazione - EI	(*) 9.091	25.000
Italian Ageing Society S.c.a.r.l. - AGE-IT - A novel public-private alliance to generate socioeconomic, biomedical and technological solutions for an inclusive italian ageing society	Partenariato Esteso - PE8	(*) 10.000	
Fondazione “Centro Nazionale di Ricerca in High Performance Computing, Big Data and Quantum Computing”	Centro Nazionale - CN1	100.000	100.000
Fondazione “Centro Nazionale di Ricerca per le Tecnologie dell’Agricoltura”	Centro Nazionale - CN2	50.000	50.000
Fondazione “Centro Nazionale di ricerca Sviluppo di terapia genica e farmaci con tecnologia a RNA”	Centro Nazionale - CN3	100.000	100.000
Fondazione “Centro Nazionale per la Mobilità Sostenibile”	Centro Nazionale - CN4	100.000	100.000
Fondazione di Partecipazione “Network 4 Energy Sustainable Transition”	Partenariato Esteso - PE2	20.000	35.000
Fondazione “Multi-Risk sciEnce for resilienT commUnities under a changiNg climate (RETURN)”	Partenariato Esteso - PE3	10.000	20.000
Fondazione di Partecipazione “Grins – Growing Resilient, Inclusive and Sustainable”	Partenariato Esteso - PE9	10.000	25.000
Fondazione di Partecipazione “Made in Italy Circolare e Sostenibile”	Partenariato Esteso - PE11	8.000	20.000
Fondazione di Partecipazione “INF-ACT - One Health Basic and Translational Research Actions addressing Unmet Needs on Emerging Infectious Disease”	Partenariato Esteso - PE13	9.000	
Fondazione di Partecipazione “RESearch and innovation on future Telecommunications systems and networks, to make Italy more smART”	Partenariato Esteso - PE14	10.000	30.000
Fondazione “DigitAl lifelong pRevEntion – DARE”	Piano Nazionale degli Investimenti Complementari - PNC	25.000	
Totale		466.091	519.673

(*) valori iscritti tra le immobilizzazioni finanziarie

Nel corso dell'anno 2023 l'Università di Padova ha versato complessivamente un importo pari a euro 519.673 quale quota associativa annua. Tali quote associative saranno da versare annualmente, salvo ulteriori quote dovute ad altri soggetti costituendi cui l'Ateneo potrà deliberare di partecipare.

Le partecipazioni che, secondo i criteri definiti nel MTO, costituiscono immobilizzazioni finanziarie sono 3:

- "National Biodiversity Future Center - NBFC s.c.a.r.l" - centro nazionale CN5;
- "Consorzio Ecosistema Innovazione iNEST - Interconnected Nord-Est Innovation Ecosystem" - Ecosistema dell'innovazione EI;
- "ITALIAN AGEING AGE-IT SCARL - Conseguenze e sfide dell'invecchiamento" - partenariato esteso PE8.

Per tali partecipazioni, infatti, è prevista la restituzione della quota di sottoscrizione versata dall'Ateneo in caso di recesso dalla partecipata o di scioglimento della stessa.

Il valore complessivo delle quote di sottoscrizione iscritto a bilancio è pari a euro 24.091, come evidenziato nella precedente tabella e presente all'interno delle tabelle relative alle "immobilizzazioni finanziarie". Le restanti partecipazioni, invece, sono state contabilizzate alla voce "quote associative e contributi consortili".

CREDITI CONTABILIZZATI A SEGUITO DI FINANZIAMENTI PNRR

Complessivamente per l'esercizio 2023, i crediti lordi a valere sui finanziamenti assegnati in attuazione del PNRR ammontavano a 285.821.467 milioni di euro, suddivisi secondo la tipologia del soggetto creditore, come di seguito dettagliato nella tabella.

Tabella 139: Crediti PNRR dell'Università di Padova

Tipologia del credito	Credito complessivo	Quota incassata
Altri crediti verso MUR	111.488.241	44.953.480
Crediti verso altre Amministrazioni centrali	31.705.925	197.200
Crediti verso altre Università	68.594.359	7.017.742
Crediti verso altri soggetti privati	46.574.878	8.997.611
Crediti verso Aziende Sanitarie, Ospedaliere e IRCCS pubblici	863.024	-
Crediti verso Enti pubblici di ricerca	25.716.186	2.536.836
Crediti verso Resto del Mondo	878.854	-
Totale	285.821.467	63.702.869
Fondo Svalutazione Crediti verso MUR e altre Amministrazioni Centrali	14.291.073	

Si fa presente che, secondo il principio di prudenza, il totale dei crediti, presenti a bilancio, a valere sui progetti PNRR è stato rettificato dallo specifico “fondo svalutazione crediti per PNRR” per un ulteriore importo pari a 3.601.891 euro rispetto al 2022. La variazione positiva dell'accantonamento al fondo svalutazione crediti PNRR è pari al 5% del valore dei crediti lordi al 31.12.2023 depurato della quota già accantonata al fondo svalutazione crediti PNRR nel precedente esercizio. L'importo complessivo del fondo pari a 14.291.073 euro, in continuità con il 2022, è stato riclassificato fra i crediti verso MUR e non fra le diverse tipologie di soggetti creditori.

GESTIONE FLUSSI FINANZIARI

Dal punto di vista finanziario, come indicato in molti bandi emanati dal MUR e come chiarito dal Ministero, l'Ateneo ha la facoltà di richiedere un acconto dal 10% al 30% dell'ammontare totale finanziato per i progetti Hub & Spoke, mentre la restante quota residua viene erogata in base allo stato avanzamento lavori ed ai rendiconti periodici presentati. L'Ateneo pertanto, con delibera del C.d.A. rep. n. 77 del 21 marzo 2023, ritenendo utile sfruttare tale opportunità per non gravare sulle disponibilità liquide dell'Ateneo ha proceduto, nel 2023, alla richiesta di erogazione dell'acconto fino al 30% previsto dagli accordi sottoscritti a valere sul PNRR, ponendo come garanzia, ove richiesto dal MUR, il Fondo di Finanziamento Ordinario. Contestualmente, al fine di non ostacolare il finanziamento dell'attività ordinaria dell'Ateneo, a fronte dell'importo degli acconti richiesti, pari a euro 19.818.149, sono state vincolate corrispondenti riserve di “Patrimonio non vincolato di Ateneo”.

Le quote incassate nel corso dell'anno 2023 pari a euro 63.440.777 sono relative principalmente a progetti PNRR con struttura Hub&Spoke e a Progetti di Ricerca di Rilevante Interesse Nazionale (PRIN) nonché a valere sul finanziamento delle Borse per il diritto allo studio universistario.

Nei progetti con struttura “Hub & Spoke” per i quali l'Ateneo risulta essere Spoke leader (CN3 - National Center for Gene Therapy and Drugs based on RNA Technology, CN5 – N.B.F.C. Scarl, EI – iNEST, PE9 - Grins – Growing Resilient, Inclusive and Sustainable e PE13 - INF-ACT - One Health Basic and Translational Research Actions addressing Unmet Needs on Emerging Infectious Disease) la quota parte del finanziamento, nel momento in cui verrà incassato, che dovrà essere trasferita ai partner esterni ammonta a euro 51.548.730.

I principali pagamenti effettuati nel corso dell'anno 2023 a valere sui progetti PNRR, pari a complessivi 47 milioni di euro, sono relativi a uscite per investimenti (5 milioni di euro), per il personale strutturato e non strutturato di Ateneo coinvolto nelle attività di ricerca (circa 7,7 milioni di euro), per borse per il diritto allo studio universitario (circa 14 milioni di euro), per sostegno studenti, formazione specialistica e borse di dottorato, (circa 13 milioni di euro) nonché per altre spese correlate alla realizzazioni dei progetti (circa 8 milioni di euro di cui 3,8 milioni trasferiti a partner).

COSTI E RICAVI A VALERE SU PROGETTI PNRR

Nel corso dell'anno 2023 l'Ateneo ha contabilizzato i ricavi e i correlati costi in apposite voci e centri di costo dedicati al PNRR.

I progetti a valere sul PNRR seguono la logica del "cost to cost" (già descritta nei criteri di valutazione): qualora il valore dei ricavi ecceda quello dei relativi costi viene iscritto in bilancio un risconto passivo, mentre nei casi in cui il valore dei ricavi risulti inferiore al costo viene iscritto in bilancio un rateo attivo. Nella fattispecie, nel bilancio 2023, i ricavi sono stati correlati ai costi sostenuti e la quota di finanziamento non utilizzata è stata riscontata all'esercizio 2024.

La *Tabella 140* presenta l'impatto del PNRR sul Conto Economico 2023 (e 2022), mostrando i soli conti di proventi e costi movimentati dai progetti PNRR.

Tra i ricavi le voci principali sono relative a "Proventi da Ricerche con finanziamenti competitivi" (euro 16.521.149), "Contributi Miur e altre Amministrazioni centrali" (euro 12.170.959) e "Proventi per gestione diretta interventi per il Diritto allo Studio" (euro 12.016.729).

Al contempo, tra i relativi costi sostenuti, contabilizzati secondo la natura del costo, le principali voci sono relative ai "Costi per sostegno agli studenti" comprendente borse di dottorato e contratti di formazione specialistica (euro 13.189.054), alle borse per il diritto allo studio universitario (euro 12.016.729) e ai costi del personale (euro 7.745.566).

In particolare, i reclutamenti sui progetti PNRR al 31.12.2023, per complessive 425 unità, sono così ripartiti:

- 148 Ricercatori a tempo determinato di tipo A.
- 101 assegnisti di ricerca;

BILANCIO UNICO DI ATENEО D'ESERCIZIO 2023

- 4 tecnologi di ricerca;
- 152 PhD (di cui 98 dottorandi del 38° ciclo e 54 dottorandi del 39° ciclo);
- 20 unità di personale tecnico-amministrativo a tempo determinato;

La svalutazione dei crediti PNRR, pari a euro 3.601.891, ha trovato copertura nei fondi di bilancio di Ateneo e pertanto porta in negativo il risultato economico dei progetti PNRR.

Tabella 140: Conto economico PNRR

CONTO ECONOMICO	PNRR saldo al 31.12.2023	PNRR saldo al 31.12.2022
A) PROVENTI OPERATIVI		
I. PROVENTI PROPRI		
3) Proventi da Ricerche con finanziamenti competitivi	16.521.149	2.926.189
TOTALE PROVENTI PROPRI	16.521.149	2.926.189
II. CONTRIBUTI		
1) Contributi Miur e altre Amministrazioni centrali	12.170.959	4.693.663
3) Contributi altre Amministrazioni locali		2.493
4) Contributi dall'Unione Europea e dal Resto del Mondo		12.466
5) Contributi da Università	47.639	50.093
7) Contributi da altri (privati)	626.950	117.788
TOTALE CONTRIBUTI	12.845.548	4.876.504
IV. PROVENTI PER GESTIONE DIRETTA INTERVENTI PER IL DIRITTO ALLO STUDIO	12.016.729	2.124.860
V. ALTRI PROVENTI E RICAVI DIVERSI	11.964	
TOTALE PROVENTI OPERATIVI (A)	41.395.391	9.927.553
B) COSTI OPERATIVI		
VIII. COSTI DEL PERSONALE		
1) Costi del personale dedicato alla ricerca e alla didattica		
a) docenti/ricercatori	5.363.772	
b) collaborazioni scientifiche (collaboratori, assegnisti, ecc.)	1.657.611	56.113
e) altro personale dedicato alla ricerca e alla didattica	21.556	
Totale costi del personale dedicato alla ricerca e alla didattica	7.042.939	56.113
2) Costi del personale dirigente e tecnico-amministrativo	702.627	
TOTALE COSTI DEL PERSONALE	7.745.566	56.113
IX. COSTI DELLA GESTIONE CORRENTE		
1) Costi per sostegno agli studenti	13.189.054	4.826.436
2) Costi per il diritto allo studio	12.016.729	2.124.860
3) Costi per l'attività editoriale	29.206	
4) Trasferimenti a partner di progetti coordinati	3.771.087	
5) Acquisto materiale consumo per laboratori	1.992.028	10.936
8) Acquisto di servizi e collaborazioni tecnico gestionali	489.849	164.060
9) Acquisto altri materiali	204.395	
11) Costi per godimento beni di terzi	46.434	
12) Altri costi	1.225.123	529.805
TOTALE COSTI DELLA GESTIONE CORRENTE	32.963.905	7.656.097
X. AMMORTAMENTI E SVALUTAZIONI		
1) Ammortamenti immobilizzazioni immateriali	3.058	
2) Ammortamenti immobilizzazioni materiali	396.673	
4) Svalutazione dei crediti compresi nell'attivo circolante e nelle disponibilità liquide	3.601.891	10.689.182
TOTALE AMMORTAMENTI E SVALUTAZIONI	4.001.623	10.689.182
TOTALE COSTI OPERATIVI (B)	-44.711.094	-18.401.392
DIFFERENZA TRA COSTI E PROVENTI OPERATIVI (A-B)	-3.315.703	-8.473.839
C) PROVENTI ED ONERI FINANZIARI		
TOTALE PROVENTI ED ONERI FINANZIARI (C)	-945	0
D) RETTIFICHE DI VALORE DI ATTIVITA' FINANZIARIE		
TOTALE RETTIFICHE DI VALORE DI ATTIVITA' FINANZIARIE (D)	0	0
E) PROVENTI ED ONERI STRAORDINARI		
TOTALE PROVENTI ED ONERI STRAORDINARI (E)	0	0
F) IMPOSTE SUL REDDITO DELL'ESERCIZIO CORRENTI, DIFFERITE, ANTICIPATE		
TOTALE IMPOSTE SUL REDDITO DELL'ESERCIZIO CORRENTI, DIFFERITE, ANTICIPATE (F)	360.498	0
RISULTATO DI ESERCIZIO	-3.677.146	-8.473.839

Nel 2023 l'impatto economico del PNRR ha un valore negativo di euro 3.677.146 dovuto per euro 3.601.891 alla svalutazione dei crediti non coperta da specifici progetti PNRR e per euro 75.255 ai costi a valere sullo stanziamento di Ateneo per la "progettualità PNRR", approvato dal C.d.A. con delibera rep. n. 354 del 21.12.2021.

Dal lato degli investimenti, nel corso del 2023 sono stati sostenuti costi per oltre 5 milioni di euro di cui 4,4 destinati all'acquisto di attrezzature scientifiche necessarie allo svolgimento delle attività progettuali.

Tabella 141: Investimenti 2023 su progetti PNRR

COSTI DI INVESTIMENTO su fondi PNRR	2023
IMMOBILIZZAZIONI IMMATERIALI	117.949
Costi di impianto, di ampliamento e di sviluppo	
Diritti di brevetto e diritti di utilizzazione delle opere di ingegno	
Concessioni, licenze, marchi, e diritti simili	31.720
Immobilizzazioni immateriali in corso e acconti	73.750
Altre immobilizzazioni immateriali	12.479
IMMOBILIZZAZIONI MATERIALI	5.500.141
Terreni e fabbricati	
Impianti e attrezzature	359.579
Attrezzature scientifiche	4.415.012
Patrimonio librario, opere d'arte, d'antiquariato e museali	
Mobili e arredi	727
Immobilizzazioni materiali in corso e acconti	83.813
Altre immobilizzazioni materiali	641.010
TOTALE GENERALE	5.618.090

STRUMENTI DI FINANZA DERIVATA

L'Ateneo non utilizza strumenti di finanza derivata.

INDICATORI MUR (DECRETO LEGISLATIVO 49/2012)

Gli indicatori definiti dal MUR, con il D.Lgs. 49/2012, sono stati adottati per tutti gli Atenei al fine di assicurare la sostenibilità e l'equilibrio della gestione economico-finanziaria e patrimoniale delle Università. Il decreto disciplina, infatti, i limiti massimi di incidenza delle

spese di personale e di indebitamento per gli atenei, individuando come valore soglia di riferimento rispettivamente l'80% e il 15%.

I valori relativi all'anno 2023 sono stimati sulla base dei dati attualmente disponibili nella procedura PROPER. In particolare si segnala che non è momentaneamente disponibile la quota di FFO considerata dal MUR per il calcolo ufficiale degli indicatori, il costo dei Contratti per gli incarichi di insegnamento, il fondo di Contrattazione Integrativa e l'ammontare dei Finanziamenti esterni per la copertura di assunzione del personale docente e PTA che rientrano nel calcolo delle Spese del personale a carico dell'Ateneo. Tali valori sono stati stimati e non sono da considerarsi definitivi.

Tabella 142: Indicatore di spese di personale – triennio 2021-2023

Indicatore di personale	2023	2022	2021
Spese di Personale a carico Ateneo (A)	343.783.497	299.140.191	277.178.159
FFO (B)	385.519.696	356.540.457	335.548.540
Programmazione Triennale (C)	2.804.932	2.804.932	2.804.932
Tasse e Contributi Universitari al netto dei rimborsi (D)	99.707.089	96.391.411	94.755.575
TOTALE (E) = (B+C+D)	488.031.717	455.736.800	433.109.047
Rapporto (A/E) = < 80%	70,44%	65,64%	64,00%

L'indicatore relativo alle **spese del personale** aumenta rispetto al 2022 pur rimanendo ampiamente al di sotto della soglia dell'80%.

Tabella 143: Indicatore di indebitamento- triennio 2021-2023

Indicatore di indebitamento	2023	2022	2021
Rata Annuale Capitale + Interessi (A)	5.242.350	5.253.570	6.440.482
FFO (B)	385.519.696	356.540.457	335.548.540
Programmazione Triennale (C)	2.804.932	2.804.932	2.804.932
Tasse e Contributi Universitari al netto dei rimborsi (D)	99.707.089	96.391.411	94.755.575
Spese di Personale a carico Ateneo (E)	343.783.497	299.140.191	277.178.159
Fitti Passivi a carico Ateneo (F)	1.658.313	3.123.822	2.144.853
TOTALE (G) = (B+C+D-E-F)	142.589.907	153.472.787	153.786.035
Rapporto (A/G) = < 15%	3,68%	3,42%	4,19%

Anche l'indicatore relativo all'**indebitamento** aumenta leggermente rispetto al 2022 mantenendosi comunque notevolmente al di sotto della soglia del 15%.

Nella tabella seguente viene riportato il valore dell'indicatore di **sostenibilità economico finanziaria (ISEF)** per il triennio 2021-2023, definito ai sensi del D.M. n. 47/2013,

“Autovalutazione, accreditamento iniziale e periodico delle sedi e dei corsi di studio e valutazione periodica”: tale indicatore rappresenta uno dei requisiti da assicurare, congiuntamente ad altri, ai fini dell’accreditamento delle sedi e dei corsi di studio.

Tabella 144: Indicatore di sostenibilità economico finanziaria – triennio 2021-2023

Indicatore di sostenibilità economico finanziaria	2023	2022	2021
FFO (A)	385.519.696	356.540.457	335.548.540
Programmazione Triennale (B)	2.804.932	2.804.932	2.804.932
Tasse e Contributi Universitari al netto dei rimborsi (C)	99.707.089	96.391.411	94.755.575
Fitti Passivi a carico Ateneo (D)	1.658.313	3.123.822	2.144.853
TOTALE (E) = (A+B+C-D)	486.373.404	452.612.978	430.964.194
Spese di Personale a carico Ateneo (F)	343.783.497	299.140.191	277.178.159
Rata Annuale Capitale + Interessi (G)	5.242.350	5.253.570	6.440.482
TOTALE (H) = (F+G)	349.025.847	304.393.761	283.618.641
Rapporto (82%*E/H) => 1	1,14	1,22	1,25

L’indicatore di sostenibilità economico finanziaria (ISEF) risulta in leggera diminuzione passando da 1,22 del 2022 a **1,14** del 2023 per effetto dell’aumento delle Spese complessive. Si consideri che tale indicatore deve essere maggiore a 1.

ALTRI INDICATORI MUR

Di seguito è riportato anche l’andamento degli ultimi tre anni dell’**indicatore costo standard per studente**, che rappresenta uno dei parametri principali tra quelli utilizzati dal MUR per la determinazione dell’ammontare annuale della quota base del FFO.

Tabella 145: Andamento del costo standard per studente, anni 2021-2023

	2023	2022	2021
Costo standard per studente (ex assegnazione FFO)	6.979	6.910	7.014

Per costo standard per studente delle Università statali si intende il costo di riferimento attribuito al singolo studente iscritto entro la durata normale del corso di studio (ai soli fini della ripartizione del FFO sono presi in considerazione anche gli studenti iscritti al primo anno fuori corso), determinato tenendo conto della tipologia di corso, delle dimensioni dell’Ateneo e dei differenti contesti economici, territoriali e infrastrutturali in cui opera l’Università. Con il D.M. n. 1015 del 4 agosto 2021 è stato stabilito il nuovo modello di calcolo del costo standard di formazione per studente per il sistema universitario, valido per il

triennio 2021-2023. Il decreto specifica in particolare gli indici di costo di cui si compone il modello, relativi al personale docente, ai docenti a contratto, al personale tecnico-amministrativo nonché ai costi di funzionamento e gestione delle strutture didattiche, di ricerca e di servizio e al calcolo degli importi di natura perequativa.

L'**indicatore di tempestività dei pagamenti**, riferito all'esercizio 2023, calcolato secondo quanto precisato nella circolare MEF n. 22 del 22.07.2015, è di **-1.98** giorni (nel 2022 il valore era di 1,64). Tale indicatore definisce il ritardo medio di pagamento ponderato in base all'importo delle fatture rispetto alla loro scadenza, così come previsto dall'articolo 4, comma 2, del D.Lgs. 9 ottobre 2002, n. 231, modificato dal D.Lgs. 9 novembre 2012, n. 192.

Di seguito è riportato il valore degli ultimi tre anni.

Tabella 146: Indicatore di tempestività dei pagamenti, anni 2021-2023

	2023	2022	2021
Indicatore di tempestività dei pagamenti	-1.98	1.64	-2.01

Incidenza della contribuzione studentesca sul Fondo di finanziamento ordinario

La normativa prevede che, ai fini del raggiungimento del limite di cui al D.P.R. 306/1997 (20%), non vengano computati gli importi della contribuzione studentesca disposti per gli studenti internazionali e per gli studenti iscritti oltre la durata normale dei rispettivi corsi di studio di primo e secondo livello.

L'applicazione dei suesposti criteri determina l'ammontare della contribuzione studentesca per il 2023 in euro 58.734.000, che, posto a confronto con le assegnazioni FFO di competenza 2023 trasferite dal MUR pari a euro 410.301.858 produce una percentuale di rapporto pari al **14,31%**, al di sotto, quindi, del limite previsto dalla normativa pari al 20%.

Di seguito è riportato il valore degli ultimi tre anni.

Tabella 147: Incidenza della contribuzione studentesca sul FFO, anni 2021-2023

Incidenza della contribuzione studentesca su FFO	2023	2022	2021
Contribuzione studentesca (A)	58.734.000	60.970.086	59.433.023
FFO (valore contabile) (B)	410.301.858	382.923.128	342.491.960
Rapporto (A/B) = < 20%	14,31%	15,92%	17,35%

Limite dei pagamenti con effetto sul fabbisogno statale (Legge 145 del 30 dicembre 2018)

Con riferimento all'obiettivo di fabbisogno 2023 assegnato all'Università degli Studi di Padova il MUR ha inizialmente assegnato 409 milioni di euro; successivamente a seguito di diverse interlocuzioni con il MUR, con nota del 28.12.2023 è stato definitivamente fissato in 403 milioni di euro. L'effetto complessivo rilevato a valere sui prelevamenti di tesoreria dell'Ateneo è stato pari a 414,49 milioni di euro. L'esubero di 11,49 milioni di euro non ha comunque comportato alcuna penalizzazione sulle assegnazioni FFO in quanto il sistema universitario nel suo complesso ha mantenuto l'utilizzo del fabbisogno entro i limiti assegnati. Di seguito è riportato il valore degli ultimi tre anni.

Tabella 148: Limite dei pagamenti con effetto sul fabbisogno statale, anni 2021-2023

Fabbisogno assegnato e prelevamenti effettivi di Tesoreria	2023	2022	2021
Assegnazione iniziale	409	376	328
Integrazione	-6	35	36
Assegnazione finale (B)	403	411	364
Utilizzo (A)	414,49	436,26	370,12
Rapporto (A/B) = < 100%	102,85%	106,15%	101,68%

Limiti di spesa per acquisto di beni e servizi di cui alla L.160/2019 (Legge di bilancio 2020)

Di seguito è riportato l'andamento degli ultimi tre anni dei valori relativi ai limiti di spesa per acquisto di beni e servizi di cui alla L.160/2019 (Legge di bilancio 2020) e ss.mm.ii.

Tabella 149: Limiti di spesa - L. 160/2019 e ss.mm.ii., anni 2021-2023

LIMITI DI SPESA Legge 160/2019 e ss.mm.ii.	2023	2022	2021
A: Costi soggetti a limite di spesa (acquisti di beni e servizi su risorse BU)	61.138.213	61.529.961	64.902.631
B: Limite di spesa Bilancio di esercizio	53.070.358	53.070.358	62.887.613
C (= A-B): Superamento del limite	8.067.855	8.459.603	2.015.017
<i>Maggiori ricavi rispetto all'esercizio 2018 che consentono il superamento del limite</i>	<i>48.161.830</i>	<i>32.343.933</i>	<i>18.816.320</i>

Per maggiori dettagli si veda la successiva sezione "Altre informazioni - Misure di contenimento della spesa pubblica".

MISURE DI CONTENIMENTO DELLA SPESA PUBBLICA

ACQUISTO DI BENI E SERVIZI

La Legge n. 160 del 27.12.2019 (Legge di Bilancio 2020) ha previsto dei limiti per il contenimento della spesa pubblica con l'obiettivo di razionalizzare e semplificare la normativa precedente e di sostituire i numerosi vincoli su singole voci di spesa con un tetto unico sulla macrocategoria "spesa per acquisto di beni e servizi" all'interno della quale sia possibile ripartire le risorse tra le singole voci di spesa, assicurando agli enti flessibilità e autonomia organizzativa e gestionale.

In particolare, l'art. 1 comma 591 prevede che: *A decorrere dall'anno 2020, i soggetti di cui al comma 590 non possono effettuare spese per l'acquisto di beni e servizi per un importo superiore al valore medio sostenuto per le medesime finalità negli esercizi finanziari 2016, 2017 e 2018, come risultante dai relativi rendiconti o bilanci deliberati. [...]*

Il superamento del limite è consentito in presenza di maggiori ricavi rispetto all'esercizio 2018.

Con riferimento alle disposizioni di legge e alle circolari ministeriali, l'Ateneo ha quantificato il limite annuo, individuando le voci di spesa da prendere in considerazione e calcolando la media dei costi sostenuti per beni e servizi nel triennio 2016-2018. Nel calcolo della media sono state considerate le spese per beni e servizi delle Aree dell'Amministrazione Centrale e delle Strutture Autonome a valere su risorse trasferite dal bilancio dello Stato e altre risorse senza vincolo di destinazione (risorse BU); sono stati, invece, esclusi i costi su progetti e attività finanziati da soggetti pubblici e privati (risorse esterne) e i costi a valere sulle riserve della contabilità finanziaria ex COFI.

Sulla base dei suddetti criteri, il limite da rispettare è stato quantificato in euro 62.887.613.

Successivamente la circolare MEF-RGS n. 23 del 19.05.2022 e la circolare MEF-RGS n. 42 del 07.12.2022 hanno introdotto una deroga, rispettivamente per l'esercizio 2022 e 2023, relativamente alle spese per consumi energetici: in ragione del rilevante rialzo dei prezzi applicato dai gestori dei servizi energetici, ferma restando la necessità di garantire la realizzazione di tutte le iniziative necessarie ad assicurare il contenimento delle spese, è consentito escludere dal limite di spesa per acquisto di beni e servizi previsto dalla Legge di Bilancio 2020, gli oneri sostenuti per i consumi energetici, quali per esempio energia elettrica, gas, carburanti, combustibili, ecc.. Conseguentemente, ai fini della determinazione del valore della spesa sostenibile per i beni e servizi, le voci di spesa relative ai suddetti consumi

energetici non concorrono alla determinazione della base di riferimento della media dei costi per l'acquisizione di beni e servizi sostenuti nel triennio 2016-2018.

A seguito della suddetta disposizione, l'Ateneo ha ricalcolato la media 2016-2018 delle spese oggetto di contenimento, escludendo dalla base di computo le spese per consumi energetici: il nuovo **limite** da rispettare è stato rideterminato in **euro 53.070.358**.

Alla fine dell'esercizio 2023 il costo complessivo per l'acquisto dei beni e servizi oggetto di contenimento è stato quantificato in euro 61.138.213, maggiore di euro 8.067.855 rispetto al limite di euro 53.070.358.

Contestualmente sono stati determinati in euro 48.161.830 i maggiori ricavi che sono stati realizzati nel 2022 rispetto al 2018 e che, in base all'art. 1 comma 593 L. 160/2019, hanno consentito il superamento del limite di spesa.

La *Tabella 150* dettaglia i conti che sono stati considerati per la quantificazione delle spese soggette a limite e che sono stati distinti tra costi esclusi dal vincolo in quanto riconducibili a risorse esterne e a riserve ex COFI (euro 30.052.493) e costi soggetti a contenimento in quanto a valere su risorse BU (euro 61.138.213).

Tabella 150: Dettaglio costi 2023 soggetti a limite di spesa

Codice conto	Descrizione conto	Totale costi su conti soggetti a limite di spesa	di cui costi su risorse esterne ed ex COFI (esclusi dal limite)	di cui costi su risorse BU (soggetti al limite)
G.30.10.10.10.30	Docenti a contratto	3.574.641	470.539	3.104.103
G.30.10.10.10.50	Altro personale dedicato alla didattica e alla ricerca	4.569.598	2.232.916	2.336.682
G.30.10.20.30.10	Acquisto materiale consumo per laboratori	13.456.993	10.305.951	3.151.042
G.30.10.20.40.10	Acquisto di libri, riviste e giornali	152.512	91.424	61.089
G.30.10.20.45.10	Manutenzioni ordinarie	12.150.647	846.251	11.304.396
G.30.10.20.45.20	Utenze e canoni (*)	3.592.599	111.219	3.481.380
G.30.10.20.45.25	Abbonamenti banche dati	354.836	4.853	349.983
G.30.10.20.45.30	Spese per servizi generali	25.208.779	5.083.536	20.125.243
G.30.10.20.45.40	Personale esterno	6.740.469	4.110.976	2.629.493
G.30.10.20.50.10	Acquisto altri materiali	6.511.015	1.878.623	4.632.392
G.30.10.20.60.10	Locazione immobili e spese condominiali	1.712.465	4.451	1.708.014
G.30.10.20.60.20	Noleggi e leasing	1.082.993	252.342	830.651
G.30.10.20.60.30	Licenze software annuali	1.746.141	265.424	1.480.716
G.30.10.20.60.40	Altre licenze annuali	11.554	732	10.822
G.30.10.20.90.20	Altri costi per attività istituzionali (**)	10.325.455	4.393.254	5.932.202
G.30.10.20.90.80	Altri costi della gestione corrente	8	3	5
	TOTALI	91.190.705	30.052.493	61.138.213

(*) esclusi costi per energia elettrica e gas

(**) esclusi costi connessi al personale

La successiva *Tabella 151* riassume i dati relativi all'applicazione delle norme di contenimento della spesa nell'esercizio 2023.

Tabella 151: Riepilogo misure di contenimento della spesa

LIMITI DI SPESA BILANCIO 2023 L. 160/2019 e ss.mm.ii.	TOTALI
A: Costi soggetti a limite di spesa (acquisti di beni e servizi su risorse BU)	61.138.213
B: Limite di spesa Bilancio 2023	53.070.358
C (= A-B): Superamento del limite	8.067.855
Maggiori ricavi 2022 su 2018 che consentono il superamento del limite nell'esercizio 2023	48.161.830

VERSAMENTI AL BILANCIO DELLO STATO

La scheda che segue riporta gli importi che, nel corso del 2023, sono stati versati al bilancio dello Stato, come previsto dalle norme in materia di contenimento della spesa.


Scheda monitoraggio riduzioni di spesa con versamento in entrata al bilancio dello Stato				Estremi dei versamenti effettuati
PRIMA SEZIONE				
Versamenti al capitolo 3422- capo X- bilancio dello Stato ai sensi dell'art. 1 comma 594, della Legge di Bilancio n. 160/2019 Allegato A				
D.L. n. 112/2008 conv. L. n. 133/2008				
Disposizioni di contenimento	Importo dovuto nel 2018	maggiorazione del 10%	versamento	
Art. 61 comma 1 (spese per organi collegiali e altri organismi)	2.734,94	273,49	3.008,43	
Art. 61 comma 2 (spese per studi e consulenze)				
Art. 61 comma 5 (spese per relazioni pubbliche e convegni)	31.629,14	3.162,91	34.792,05	
Art. 61 comma 6 (spese per sponsorizzazioni)				
Art. 61 comma 7 (misure per le società in elenco ISTAT)				
Totale	34.364,07	3.436,41	37.800,48	
D.L. n. 78/2010 conv. L. n. 122/2010				
Disposizioni di contenimento	Importo dovuto nel 2018	maggiorazione del 10%	importo da versare 2023	
Art. 6 comma 3 come modificato dall'art. 10, c.5, del D.L. n. 210/2015, (Indennità, compensi, gettoni, retribuzioni corrisposte a consigli di amministrazione e organi collegiali comunque denominati ed ai titolari di incarichi di qualsiasi tipo 10% su importi risultanti alla data 30 aprile 2010)	117.000,00	11.700,00	128.700,00	
Art. 6 comma 7 (Incarichi di consulenza)				
Art. 6 comma 8 (Spese per relazioni pubbliche, convegni, mostre, pubblicità e di rappresentanza)	184.280,78	18.428,08	202.708,86	
Art. 6 comma 9 (Spese per sponsorizzazioni)				
Art. 6 comma 12 (Spese per missioni)				
Art. 6 comma 13 (Spese per la formazione)				
Totale	301.280,78	30.128,08	331.408,86	
L. n. 244/2007 modificata. L. n. 122/2010				
Disposizione di contenimento	Importo dovuto nel 2018	maggiorazione del 10%	importo da versare 2023	
Art. 2 commi 618* e 623 L. n. 244/2007 - *come modificato dall'art. 8, c.1, della L.n. 122/2010 - (Spese di manutenzione ordinaria e straordinaria degli immobili utilizzati: 2% del valore immobile utilizzato - Nel caso di esecuzione di interventi di sola manutenzione ordinaria degli immobili utilizzati: 1% del valore dell'immobile utilizzato)	0	0	0	
D.L. n. 95/2012, conv. L. n. 135/2012				
Disposizione di contenimento	Importo dovuto nel 2018	maggiorazione del 10%	importo da versare 2023	
Art. 8 comma 3 (spese per consumi intermedi)	0	0	0	
L. n. 147/2013 (L. stabilità 2014)				
Disposizioni di contenimento	Importo dovuto nel 2018	maggiorazione del 10%	importo da versare 2023	
Art. 1 comma 321 (la disposizione prevede che l'Autorità garante della concorrenza e del mercato nonché le Autorità di regolazione dei servizi di pubblica utilità assicurino il rispetto dei vincoli di finanza pubblica individuando misure di contenimento della spesa, anche alternative rispetto alle vigenti disposizioni in materia di finanza pubblica ad esse applicabili, che garantiscano il versamento al bilancio dello Stato di un risparmio di spesa complessivo annuo maggiorato del 10 per cento rispetto agli obiettivi di risparmio stabiliti a legislazione vigente e senza corrispondenti incrementi delle entrate dovute ai contributi del settore di regolazione.)	0	0	0	
Art. 1 comma 417 - come novellato dall'articolo 50, comma 5, del D.L. n. 66/2014	0	0	0	
D.L. n. 66/2014 conv. L. n. 89/2014				
Disposizione di contenimento	Importo dovuto nel 2018	maggiorazione del 10%	importo da versare 2023	
Art. 50 comma 3 (somme rinvenienti da ulteriori riduzioni di spesa - 5% spesa sostenuta anno 2010 - per acquisti di beni e servizi per consumi intermedi)	0	0	0	
Importo totale da versare al capitolo 3422- capo X- bilancio dello Stato entro il 30 giugno			369.209,34	
				ordinativo di pagamento n. 54699 del 26.06.2023

BILANCIO UNICO DI ATENEO D'ESERCIZIO 2023

Scheda monitoraggio riduzioni di spesa con versamento in entrata al bilancio dello Stato		Estremi dei versamenti effettuati
SECONDA SEZIONE		
Versamenti dovuti in base alle seguenti disposizioni ancora applicabili:		
Applicazione D.L. n. 112/2008 conv. L. n. 133/2008		
Disposizioni di contenimento	versamento	
Art. 61 comma 9 (compenso per l'attività di componente o di segretario del collegio arbitrale) Versamento al capitolo 3490 capo X-bilancio dello Stato		
Art. 61 comma 17 (somme provenienti da riduzioni di spesa e maggiori entrate di cui all'art. 61, con esclusione di quelle di cui ai commi 14 e 16)		
Art. 67 comma 6 (somme provenienti dalle riduzioni di spesa contrattazione integrativa e di controllo dei contratti nazionali ed integrativi) Versamento al capitolo 3348- capo X- bilancio dello Stato entro il 31 ottobre	632.464,54	ordinativo di pagamento n. 94394 del 23.10.2023
Applicazione D.L. n. 78/2010 conv. L. n. 122/2010		
Disposizioni di contenimento	versamento	
Art. 6 comma 1 (Spese per organismi collegiali e altri organismi) Versamento al capitolo 3422- capo X- bilancio dello Stato entro il 30 giugno		
Art. 6 comma 14 (Spese per acquisto, manutenzione, noleggio e esercizio di autovetture, nonché per acquisto di buoni taxi) Versamento al capitolo 3422- capo X- bilancio dello Stato entro il 30 giugno	6.937,37	ordinativo di pagamento n. 54700 del 26.06.2023
Art. 6 comma 21 (Somme provenienti dalle riduzioni di spesa derivanti dall'adozione delle misure di cui all'articolo 6 del decreto legge 31 maggio 2010, n. 78, versate dagli enti e dalle amministrazioni dotati di autonomia finanziaria)		
Applicazione D.L. n. 98/2011, conv. L. n. 111/2011		
Disposizione di contenimento	versamento	
Articolo 16 comma 5 (somme derivanti dalle economie realizzate per effetto di piani triennali di razionalizzazione e riqualificazione della spesa, di riordino e ristrutturazione amministrativa, di semplificazione e digitalizzazione, di riduzione dei costi della politica e di funzionamento, ivi compresi gli appalti di servizio, gli affidamenti alle partecipate e il ricorso alle consulenze attraverso persone giuridiche) Versamento al capitolo 3539- capo X- bilancio dello Stato		
Applicazione D.L. n. 201/2011, conv. L. n. 214/2011		
Disposizione di contenimento	versamento	
Art. 23-ter comma 4 (somme rivenienti dall'applicazione misure in materia di trattamenti economici) Versamento al capitolo 3512- capo X- bilancio dello Stato		
Totale versato al bilancio dello Stato nell'esercizio 2023	1.008.611	

EVENTI SUCCESSIVI


Non si segnalano eventi successivi alla chiusura dell'esercizio con impatti economico-finanziari significativi.



UNIVERSITÀ
DEGLI STUDI
DI PADOVA

Bilancio Unico di Ateneo di esercizio 2023

Allegati



Come previsto dal D.Lgs. n. 18/2012, al Bilancio d'esercizio sono allegati:

- i Prospetti SIOPE;
- il Rendiconto unico di Ateneo in contabilità finanziaria;
- il Prospetto classificazione spesa per missioni e programmi.

BILANCIO UNICO DI ATENEO D'ESERCIZIO 2023

PROSPETTI SIOPE

Ente Codice 000703996000000
 Ente Descrizione UNIVERSITA' DEGLI STUDI DI PADOVA (ATENEO)
 Categoria Università
 Sotto Categoria UNIVERSITA
 Periodo ANNUALE 2023
 Prospetto INCASSI
 Tipo Report Semplice
 Data ultimo aggiornamento 04-apr-2024
 Data stampa 10-apr-2024
 Importi in EURO

000703996000000 - UNIVERSITA' DEGLI STUDI DI PADOVA (ATENEO)		Importo nel periodo	Importo a tutto il periodo
2.00.00.00.000 Trasferimenti correnti		508.670.903,30	508.670.903,30
2.01.00.00.000 Trasferimenti correnti		508.670.903,30	508.670.903,30
2.01.01.00.000 Trasferimenti correnti da Amministrazioni pubbliche		498.107.544,34	498.107.544,34
2.01.01.01.001	Trasferimenti correnti da Ministeri	421.489.729,46	421.489.729,46
2.01.01.01.013	Trasferimenti correnti da enti e istituzioni centrali di ricerca e Istituti e stazioni sperimentali per la ricerca	258.923,02	258.923,02
2.01.01.01.014	Trasferimenti correnti da Stato - Fondo Sanitario Nazionale - finanziamento del Servizio sanitario nazionale	54.503.452,51	54.503.452,51
2.01.01.01.999	Trasferimenti correnti da altre Amministrazioni Centrali n.a.c.	280.138,26	280.138,26
2.01.01.02.001	Trasferimenti correnti da Regioni e province autonome	21.072.385,84	21.072.385,84
2.01.01.02.002	Trasferimenti correnti da Province	39.750,00	39.750,00
2.01.01.02.003	Trasferimenti correnti da Comuni	103.972,07	103.972,07
2.01.01.02.007	Trasferimenti correnti da Camere di Commercio	100.000,00	100.000,00
2.01.01.02.008	Trasferimenti correnti da Università	126.531,01	126.531,01
2.01.01.02.011	Trasferimenti correnti da Aziende sanitarie locali	10.616,00	10.616,00
2.01.01.02.999	Trasferimenti correnti da altre Amministrazioni Locali n.a.c.	71.046,17	71.046,17
2.01.01.03.001	Trasferimenti correnti da INPS	51.000,00	51.000,00
2.01.02.00.000 Trasferimenti correnti da Famiglie		302.655,56	302.655,56
2.01.02.01.001	Trasferimenti correnti da famiglie	302.655,56	302.655,56
2.01.03.00.000 Trasferimenti correnti da Imprese		1.115.936,50	1.115.936,50
2.01.03.01.999	Sponsorizzazioni da altre imprese	364.641,93	364.641,93
2.01.03.02.999	Altri trasferimenti correnti da altre imprese	751.294,57	751.294,57
2.01.04.00.000 Trasferimenti correnti da Istituzioni Sociali Private		1.935.307,98	1.935.307,98
2.01.04.01.001	Trasferimenti correnti da Istituzioni Sociali Private	1.935.307,98	1.935.307,98
2.01.05.00.000 Trasferimenti correnti dall'Unione Europea e dal Resto del Mondo		7.209.458,92	7.209.458,92
2.01.05.01.999	Altri trasferimenti correnti dall'Unione Europea	7.162.353,86	7.162.353,86
2.01.05.02.001	Trasferimenti correnti dal Resto del Mondo	47.105,06	47.105,06
3.00.00.00.000 Entrate extratributarie		147.860.061,12	147.860.061,12
3.01.00.00.000 Vendita di beni e servizi e proventi derivanti dalla gestione dei beni		133.015.735,66	133.015.735,66
3.01.01.00.000 Vendita di beni		3.162.876,72	3.162.876,72
3.01.01.01.001	Proventi dalla vendita di beni di consumo	537.666,11	537.666,11
3.01.01.01.002	Proventi dalla vendita di medicinali e altri beni di consumo sanitario	7.014,59	7.014,59
3.01.01.01.003	Proventi dalla vendita di flora e fauna	289.217,21	289.217,21
3.01.01.01.005	Proventi derivanti dallo sfruttamento di brevetti	2.256.509,54	2.256.509,54
3.01.01.01.006	Proventi dalla vendita di riviste e pubblicazioni	72.469,27	72.469,27
3.01.02.00.000 Entrate dalla vendita e dall'erogazione di servizi		129.852.858,94	129.852.858,94
3.01.02.01.013	Proventi da teatri, musei, spettacoli, mostre	2.257.825,53	2.257.825,53
3.01.02.01.018	Proventi dall'uso di locali adibiti stabilmente ed esclusivamente a riunioni non istituzionali	131.022,18	131.022,18
3.01.02.01.023	Proventi da servizi per formazione e addestramento	734.223,11	734.223,11
3.01.02.01.027	Proventi da consulenze	827.650,30	827.650,30
3.01.02.01.029	Proventi da servizi di copia e stampa	912,48	912,48
3.01.02.01.032	Proventi da diritti di segreteria e rogito	734.751,00	734.751,00
3.01.02.01.033	Proventi da rilascio documenti e diritti di cancelleria	53.936,00	53.936,00
3.01.02.01.036	Proventi da attività di monitoraggio e controllo ambientale	335.441,06	335.441,06
3.01.02.01.038	Proventi da analisi e studi nel campo della ricerca	18.755.271,93	18.755.271,93
3.01.02.01.039	Proventi dallo svolgimento di attività di certificazione	488.911,45	488.911,45
3.01.02.01.040	Proventi per organizzazione convegni	404.969,51	404.969,51
3.01.02.01.999	Proventi da servizi n.a.c.	2.951.128,54	2.951.128,54
3.01.02.02.001	Proventi da contribuzione studentesca per corsi di laurea di I, II livello	87.941.761,51	87.941.761,51
3.01.02.02.002	Proventi da contribuzione studentesca per corsi post lauream	13.881.515,16	13.881.515,16
3.01.02.02.999	Proventi da contribuzione studentesca per altri corsi	353.539,18	353.539,18
3.01.03.00.000 Proventi derivanti dalla gestione dei beni		0,00	0,00
3.01.03.02.002	Locazioni di altri beni immobili	0,00	0,00

BILANCIO UNICO DI ATENEO D'ESERCIZIO 2023

000703996000000 - UNIVERSITA' DEGLI STUDI DI PADOVA (ATENEO)		Importo nel periodo	Importo a tutto il periodo
3.03.00.00.000	Interessi attivi	0,22	0,22
3.03.03.00.000	Altri interessi attivi	0,22	0,22
3.03.03.04.001	Interessi attivi da depositi bancari o postali	0,22	0,22
3.05.00.00.000	Rimborsi e altre entrate correnti	14.844.325,24	14.844.325,24
3.05.01.00.000	Indennizzi di assicurazione	331.001,55	331.001,55
3.05.01.01.001	Indennizzi di assicurazione su beni immobili	148.730,67	148.730,67
3.05.01.01.002	Indennizzi di assicurazione su beni mobili	48.963,16	48.963,16
3.05.01.01.999	Altri indennizzi di assicurazione contro i danni	14.843,86	14.843,86
3.05.01.99.999	Altri indennizzi di assicurazione n.a.c.	118.463,86	118.463,86
3.05.02.00.000	Rimborsi in entrata	1.500.423,63	1.500.423,63
3.05.02.01.001	Rimborsi ricevuti per spese di personale (comando, distacco, fuori ruolo, convenzioni, ecc.)	139.049,05	139.049,05
3.05.02.03.004	Entrate da rimborsi, recuperi e restituzioni di somme non dovute o incassate in eccesso da Famiglie	1.361.374,58	1.361.374,58
3.05.99.00.000	Altre entrate correnti n.a.c.	13.012.900,06	13.012.900,06
3.05.99.99.999	Altre entrate correnti n.a.c.	13.012.900,06	13.012.900,06
4.00.00.00.000	Entrate in conto capitale	167.450.525,14	167.450.525,14
4.02.00.00.000	Contributi agli investimenti	164.271.820,95	164.271.820,95
4.02.01.00.000	Contributi agli investimenti da amministrazioni pubbliche	92.563.676,54	92.563.676,54
4.02.01.01.001	Contributi agli investimenti da Ministeri	80.952.026,39	80.952.026,39
4.02.01.01.013	Contributi agli investimenti da enti e istituzioni centrali di ricerca e Istituti e stazioni sperimentali per la ricerca	4.273.742,91	4.273.742,91
4.02.01.01.999	Contributi agli investimenti da altre Amministrazioni Centrali n.a.c.	2.486.595,98	2.486.595,98
4.02.01.02.001	Contributi agli investimenti da Regioni e province autonome	2.773.007,83	2.773.007,83
4.02.01.02.003	Contributi agli investimenti da Comuni	174.518,33	174.518,33
4.02.01.02.006	Contributi agli investimenti da Comunita' Montane	5.700,00	5.700,00
4.02.01.02.008	Contributi agli investimenti da Universita'	1.732.101,59	1.732.101,59
4.02.01.02.009	Contributi agli investimenti da Parchi nazionali e consorzi ed enti autonomi gestori di parchi e aree naturali protette	9.000,00	9.000,00
4.02.01.02.014	Contributi agli investimenti da Istituti di ricovero e cura a carattere scientifico pubblici	32.775,00	32.775,00
4.02.01.02.017	Contributi agli investimenti da altri enti e agenzie regionali e sub regionali	62.695,00	62.695,00
4.02.01.02.999	Contributi agli investimenti da altre Amministrazioni Locali n.a.c.	61.513,51	61.513,51
4.02.02.00.000	Contributi agli investimenti da Famiglie	122.520,00	122.520,00
4.02.02.01.001	Contributi agli investimenti da Famiglie	122.520,00	122.520,00
4.02.03.00.000	Contributi agli investimenti da Imprese	6.248.221,75	6.248.221,75
4.02.03.03.999	Contributi agli investimenti da altre Imprese	6.248.221,75	6.248.221,75
4.02.04.00.000	Contributi agli investimenti da Istituzioni Sociali Private	17.810.091,05	17.810.091,05
4.02.04.01.001	Contributi agli investimenti da Istituzioni Sociali Private	17.810.091,05	17.810.091,05
4.02.05.00.000	Contributi agli investimenti dall'Unione Europea e dal Resto del Mondo	47.527.311,61	47.527.311,61
4.02.05.01.001	Fondo europeo agricolo per lo sviluppo rurale (FEASR)	482.674,88	482.674,88
4.02.05.03.001	Fondo europeo di sviluppo regionale (FESR)	909.897,39	909.897,39
4.02.05.04.001	Fondo Sociale Europeo (FSE)	1.953.798,83	1.953.798,83
4.02.05.07.001	Contributi agli investimenti dal Resto del Mondo	1.573.069,80	1.573.069,80
4.02.05.99.999	Altri contributi agli investimenti dall'Unione Europea	42.607.870,71	42.607.870,71
4.03.00.00.000	Altri trasferimenti in conto capitale	1.248.200,00	1.248.200,00
4.03.10.00.000	Altri trasferimenti in conto capitale da amministrazioni pubbliche	347.200,00	347.200,00
4.03.10.01.999	Altri trasferimenti in conto capitale da altre Amministrazioni Centrali n.a.c.	197.200,00	197.200,00
4.03.10.02.999	Altri trasferimenti in conto capitale da altre Amministrazioni Locali n.a.c.	150.000,00	150.000,00
4.03.13.00.000	Altri trasferimenti in conto capitale da Istituzioni Sociali Private	900.000,00	900.000,00
4.03.13.01.001	Altri trasferimenti in conto capitale da Istituzioni Sociali Private	900.000,00	900.000,00
4.03.14.00.000	Altri trasferimenti in conto capitale dall'Unione Europea e dal Resto del Mondo	1.000,00	1.000,00
4.03.14.01.001	Altri trasferimenti in conto capitale dall'Unione Europea	1.000,00	1.000,00

BILANCIO UNICO DI ATENEO D'ESERCIZIO 2023

000703996000000 - UNIVERSITA' DEGLI STUDI DI PADOVA (ATENEO)		Importo nel periodo	Importo a tutto il periodo
4.04.00.00.000 Entrate da alienazione di beni materiali e immateriali		1.877.679,57	1.877.679,57
4.04.01.00.000 Alienazione di beni materiali		1.808.223,43	1.808.223,43
4.04.01.01.003	Alienazione di mezzi di trasporto per vie d'acqua	1.700,00	1.700,00
4.04.01.03.999	Alienazione di mobili e arredi n.a.c.	152.921,40	152.921,40
4.04.01.05.001	Attrezzature scientifiche	1.196.904,52	1.196.904,52
4.04.01.05.999	Alienazione di Attrezzature n.a.c.	4.715,30	4.715,30
4.04.01.07.002	Alienazione di postazioni di lavoro	40.712,75	40.712,75
4.04.01.07.003	Alienazione di periferiche	4.622,58	4.622,58
4.04.01.07.005	Alienazione di Tablet e dispositivi di telefonia fissa e mobile	4.824,22	4.824,22
4.04.01.07.999	Alienazione di hardware n.a.c.	206.674,77	206.674,77
4.04.01.08.017	Alienazione di Fabbricati ad uso strumentale	150.999,00	150.999,00
4.04.01.08.999	Alienazione di altri beni immobili n.a.c.	20.267,70	20.267,70
4.04.01.99.001	Alienazione di Materiale bibliografico	118,15	118,15
4.04.01.99.999	Alienazioni di beni materiali n.a.c.	23.763,04	23.763,04
4.04.03.00.000 Alienazione di beni immateriali		69.456,14	69.456,14
4.04.03.01.001	Alienazione di software	30.976,08	30.976,08
4.04.03.02.001	Alienazione di Brevetti	38.480,06	38.480,06
4.05.00.00.000 Altre entrate in conto capitale		52.824,62	52.824,62
4.05.03.00.000 Entrate in conto capitale dovute a rimborsi, recuperi e restituzioni di somme non dovute o incassate in eccesso		1.148,37	1.148,37
4.05.03.05.001	Entrate in conto capitale dovute a rimborsi, recuperi e restituzioni di somme non dovute o incassate in eccesso da Imprese	1.148,37	1.148,37
4.05.04.00.000 Altre entrate in conto capitale n.a.c.		51.676,25	51.676,25
4.05.04.99.999	Altre entrate in conto capitale n.a.c.	51.676,25	51.676,25
5.00.00.00.000 Entrate da riduzione di attivita' finanziarie		16.900,00	16.900,00
5.01.00.00.000 Alienazione di attivita' finanziarie		16.900,00	16.900,00
5.01.01.00.000 Alienazione di partecipazioni		16.900,00	16.900,00
5.01.01.03.999	Alienazione di partecipazioni in altre imprese	16.900,00	16.900,00
9.00.00.00.000 Entrate per conto terzi e partite di giro		304.888.764,14	304.888.764,14
9.01.00.00.000 Entrate per partite di giro		252.795.505,20	252.795.505,20
9.01.01.00.000 Altre ritenute		2.816,00	2.816,00
9.01.01.99.999	Altre ritenute n.a.c.	2.816,00	2.816,00
9.01.02.00.000 Ritenute su redditi da lavoro dipendente		222.007.578,69	222.007.578,69
9.01.02.01.001	Ritenute erariali su redditi da lavoro dipendente per conto terzi	80.544.220,37	80.544.220,37
9.01.02.02.001	Ritenute previdenziali e assistenziali su redditi da lavoro dipendente per conto terzi	139.656.308,22	139.656.308,22
9.01.02.99.999	Altre ritenute al personale dipendente per conto di terzi	1.807.050,10	1.807.050,10
9.01.03.00.000 Ritenute su redditi da lavoro autonomo		1.264.952,01	1.264.952,01
9.01.03.01.001	Ritenute erariali su redditi da lavoro autonomo per conto terzi	1.185.235,54	1.185.235,54
9.01.03.02.001	Ritenute previdenziali e assistenziali su redditi da lavoro autonomo per conto terzi	79.657,86	79.657,86
9.01.03.99.999	Altre ritenute al personale con contratto di lavoro autonomo per conto di terzi	58,61	58,61
9.01.99.00.000 Altre entrate per partite di giro		29.520.158,50	29.520.158,50
9.01.99.01.001	Entrate a seguito di spese non andate a buon fine	231.216,76	231.216,76
9.01.99.03.001	Rimborso di fondi economici e carte aziendali	1.476.800,00	1.476.800,00
9.01.99.99.999	Altre entrate per partite di giro diverse	27.812.141,74	27.812.141,74

BILANCIO UNICO DI ATENEO D'ESERCIZIO 2023

000703996000000 - UNIVERSITA' DEGLI STUDI DI PADOVA (ATENEO)		Importo nel periodo	Importo a tutto il periodo
9.02.00.00.000 Entrate per conto terzi		52.093.258,94	52.093.258,94
9.02.02.00.000 Trasferimenti da Amministrazioni pubbliche per operazioni conto terzi		33.435.567,08	33.435.567,08
9.02.02.02.011	Trasferimenti da Aziende sanitarie locali per operazioni conto terzi	1.457.959,84	1.457.959,84
9.02.02.02.012	Trasferimenti da Aziende ospedaliere e Aziende ospedaliere universitarie integrate con il SSN per operazioni conto terzi	30.474.866,78	30.474.866,78
9.02.02.02.014	Trasferimenti da Istituti di ricovero e cura a carattere scientifico pubblici per operazioni conto terzi	1.502.740,46	1.502.740,46
9.02.04.00.000 Depositi di/presso terzi		257.280,57	257.280,57
9.02.04.01.001	Costituzione di depositi cauzionali o contrattuali di terzi	193.142,57	193.142,57
9.02.04.02.001	Restituzione di depositi cauzionali o contrattuali presso terzi	64.138,00	64.138,00
9.02.05.00.000 Riscossione imposte e tributi per conto terzi		15.808.564,93	15.808.564,93
9.02.05.01.001	Riscossione di imposte di natura corrente per conto di terzi	15.808.564,93	15.808.564,93
9.02.99.00.000 Altre entrate per conto terzi		2.591.846,36	2.591.846,36
9.02.99.99.999	Altre entrate per conto terzi	2.591.846,36	2.591.846,36
Entrate da regolarizzare		0,00	0,00
0.00.00.99.999	ALTRI INCASSI DA REGOLARIZZARE (riscossioni codificate dal cassiere)	0,00	0,00
TOTALE INCASSI		1.128.887.153,70	1.128.887.153,70

BILANCIO UNICO DI ATENEO D'ESERCIZIO 2023

Ente Codice 000703996000000
 Ente Descrizione UNIVERSITA' DEGLI STUDI DI PADOVA (ATENEO)
 Categoria Università
 Sotto Categoria UNIVERSITA
 Periodo ANNUALE 2023
 Prospetto PAGAMENTI
 Tipo Report Semplice
 Data ultimo aggiornamento 04-apr-2024
 Data stampa 10-apr-2024
 Importi in EURO

000703996000000 - UNIVERSITA' DEGLI STUDI DI PADOVA (ATENEO)		Importo nel periodo	Importo a tutto il periodo
1.00.00.00.000 Spese correnti		692.007.608,02	692.007.608,02
1.01.00.00.000 Redditi da lavoro dipendente		365.151.018,53	365.151.018,53
1.01.01.00.000 Retribuzioni lorde		283.497.189,44	283.497.189,44
1.01.01.01.001	Arretrati per anni precedenti corrisposti al personale a tempo indeterminato	117.134,33	117.134,33
1.01.01.01.002	Voci stipendiali corrisposte al personale a tempo indeterminato	204.789.783,21	204.789.783,21
1.01.01.01.003	Straordinario per il personale a tempo indeterminato	335.802,36	335.802,36
1.01.01.01.004	Indennita' ed altri compensi, esclusi i rimborsi spesa per missione, corrisposti al personale a tempo indeterminato	15.303.514,34	15.303.514,34
1.01.01.01.005	Arretrati per anni precedenti corrisposti al personale a tempo determinato	14.889,16	14.889,16
1.01.01.01.006	Voci stipendiali corrisposte al personale a tempo determinato	36.632.351,26	36.632.351,26
1.01.01.01.007	Straordinario per il personale a tempo determinato	32.427,40	32.427,40
1.01.01.01.008	Indennita' ed altri compensi, esclusi i rimborsi spesa documentati per missione, corrisposti al personale a tempo determinato	1.680.431,41	1.680.431,41
1.01.01.01.009	Assegni di ricerca	22.335.370,87	22.335.370,87
1.01.01.02.001	Contributi per asili nido e strutture sportive, ricreative o di vacanza messe a disposizione dei lavoratori dipendenti e delle loro famiglie e altre spese per il benessere del personale	799.234,97	799.234,97
1.01.01.02.999	Altre spese per il personale n.a.c.	1.456.250,13	1.456.250,13
1.01.02.00.000 Contributi sociali a carico dell'ente		81.653.829,09	81.653.829,09
1.01.02.01.001	Contributi obbligatori per il personale	68.236.252,85	68.236.252,85
1.01.02.01.002	Contributi previdenza complementare	662.138,64	662.138,64
1.01.02.01.003	Contributi per indennita' di fine rapporto	12.741.222,22	12.741.222,22
1.01.02.02.001	Assegni familiari	12.802,01	12.802,01
1.01.02.02.003	Indennita' di fine servizio - quota annuale	1.413,37	1.413,37
1.02.00.00.000 Imposte e tasse a carico dell'ente		23.994.585,82	23.994.585,82
1.02.01.00.000 Imposte, tasse e proventi assimilati a carico dell'ente		23.994.585,82	23.994.585,82
1.02.01.01.001	Imposta regionale sulle attivita' produttive (IRAP)	22.201.263,06	22.201.263,06
1.02.01.02.001	Imposta di registro e di bollo	92.141,70	92.141,70
1.02.01.06.001	Tassa e/o tariffa smaltimento rifiuti solidi urbani	942.220,60	942.220,60
1.02.01.07.001	Tassa e/o canone occupazione spazi e aree pubbliche	87,82	87,82
1.02.01.10.001	Imposta sul reddito delle persone giuridiche (ex IRPEG)	1.913,08	1.913,08
1.02.01.12.001	Imposta Municipale Propria	631.419,00	631.419,00
1.02.01.99.999	Imposte, tasse e proventi assimilati a carico dell'ente n.a.c.	125.540,56	125.540,56
1.03.00.00.000 Acquisto di beni e servizi		124.198.433,83	124.198.433,83
1.03.01.00.000 Acquisto di beni		20.284.826,06	20.284.826,06
1.03.01.01.001	Giornali e riviste	145.337,32	145.337,32
1.03.01.01.002	Pubblicazioni	1.753.204,42	1.753.204,42
1.03.01.02.001	Carta, cancelleria e stampati	539.236,72	539.236,72
1.03.01.02.002	Carburanti, combustibili e lubrificanti	141.381,60	141.381,60
1.03.01.02.004	Vestiaro	128.333,85	128.333,85
1.03.01.02.006	Materiale informatico	472.278,92	472.278,92
1.03.01.02.007	Altri materiali tecnico-specialistici non sanitari	3.262.728,18	3.262.728,18
1.03.01.02.009	Beni per attivita' di rappresentanza	33,00	33,00
1.03.01.02.014	Stampati specialistici	56.723,07	56.723,07
1.03.01.02.999	Altri beni e materiali di consumo n.a.c.	12.002.160,02	12.002.160,02
1.03.01.05.006	Prodotti chimici	1.728.366,95	1.728.366,95
1.03.01.05.007	Materiali e prodotti per uso veterinario	55.042,01	55.042,01

BILANCIO UNICO DI ATENEO D'ESERCIZIO 2023

000703996000000 - UNIVERSITA' DEGLI STUDI DI PADOVA (ATENEO)		Importo nel periodo	Importo a tutto il periodo
1.03.02.00.000 Acquisto di servizi		103.913.607,77	103.913.607,77
1.03.02.01.001	Organi istituzionali dell'amministrazione - Indennita'	1.066.118,06	1.066.118,06
1.03.02.01.002	Organi istituzionali dell'amministrazione - Rimborsi	38.167,01	38.167,01
1.03.02.01.008	Compensi agli organi istituzionali di revisione, di controllo ed altri incarichi istituzionali dell'amministrazione	54.170,57	54.170,57
1.03.02.02.002	Indennita' di missione e di trasferta	12.743.984,95	12.743.984,95
1.03.02.02.004	Pubblicita'	609.417,18	609.417,18
1.03.02.02.005	Organizzazione e partecipazione a manifestazioni e convegni	7.485.143,35	7.485.143,35
1.03.02.04.004	Acquisto di servizi per formazione obbligatoria	64.934,87	64.934,87
1.03.02.04.999	Acquisto di servizi per altre spese per formazione e addestramento n.a.c.	782.964,79	782.964,79
1.03.02.05.001	Telefonia fissa	662,82	662,82
1.03.02.05.002	Telefonia mobile	475.271,42	475.271,42
1.03.02.05.003	Accesso a banche dati e a pubblicazioni on line	591.938,87	591.938,87
1.03.02.05.004	Energia elettrica	11.996.689,87	11.996.689,87
1.03.02.05.005	Acqua	738.662,50	738.662,50
1.03.02.05.006	Gas	2.039.480,49	2.039.480,49
1.03.02.05.007	Spese di condominio	642.500,97	642.500,97
1.03.02.05.999	Utenze e canoni per altri servizi n.a.c.	2.647.410,66	2.647.410,66
1.03.02.07.001	Locazione di beni immobili	1.659.429,71	1.659.429,71
1.03.02.07.002	Noleggi di mezzi di trasporto	272.224,20	272.224,20
1.03.02.07.003	Noleggi di attrezzature scientifiche e sanitarie	189.301,94	189.301,94
1.03.02.07.004	Noleggi di hardware	51.080,29	51.080,29
1.03.02.07.006	Licenze d'uso per software	1.741.544,45	1.741.544,45
1.03.02.07.007	Altre licenze	335.236,28	335.236,28
1.03.02.07.008	Noleggi di impianti e macchinari	529.228,23	529.228,23
1.03.02.08.999	Leasing operativo di altri beni	19.865,90	19.865,90
1.03.02.09.001	Manutenzione ordinaria e riparazioni di mezzi di trasporto ad uso civile, di sicurezza e ordine pubblico	52.244,02	52.244,02
1.03.02.09.003	Manutenzione ordinaria e riparazioni di mobili e arredi	138.103,04	138.103,04
1.03.02.09.004	Manutenzione ordinaria e riparazioni di impianti e macchinari	4.589.756,31	4.589.756,31
1.03.02.09.005	Manutenzione ordinaria e riparazioni di attrezzature	1.625.024,66	1.625.024,66
1.03.02.09.006	Manutenzione ordinaria e riparazioni di macchine per ufficio	124.495,35	124.495,35
1.03.02.09.008	Manutenzione ordinaria e riparazioni di beni immobili	3.569.966,09	3.569.966,09
1.03.02.09.009	Manutenzione ordinaria e riparazioni di beni immobili di valore culturale, storico ed artistico	10.425,39	10.425,39
1.03.02.09.010	Manutenzione ordinaria e riparazioni di oggetti di valore	19.105,20	19.105,20
1.03.02.09.011	Manutenzione ordinaria e riparazioni di altri beni materiali	29.198,56	29.198,56
1.03.02.10.001	Incarichi libero professionali di studi, ricerca e consulenza	2.980.364,68	2.980.364,68
1.03.02.10.003	Incarichi a societa' di studi, ricerca e consulenza	1.241.954,55	1.241.954,55
1.03.02.11.001	Interpretariato e traduzioni	194.938,84	194.938,84
1.03.02.11.008	Prestazioni di natura contabile, tributaria e del lavoro	43.601,20	43.601,20
1.03.02.11.009	Prestazioni tecnico-scientifiche a fini di ricerca	1.286.087,73	1.286.087,73
1.03.02.11.010	Deposito, mantenimento e tutela dei brevetti	243.450,82	243.450,82
1.03.02.11.999	Altre prestazioni professionali e specialistiche n.a.c.	1.280.124,61	1.280.124,61
1.03.02.12.003	Collaborazioni coordinate e a progetto	6.657.407,22	6.657.407,22
1.03.02.12.004	Tirocini formativi extracurricolari	22.607,42	22.607,42
1.03.02.13.001	Servizi di sorveglianza, custodia e accoglienza	3.984.647,54	3.984.647,54
1.03.02.13.002	Servizi di pulizia e lavanderia	5.119.495,32	5.119.495,32
1.03.02.13.003	Trasporti, traslochi e facchinaggio	1.097.824,60	1.097.824,60
1.03.02.13.004	Stampa e rilegatura	68.754,94	68.754,94
1.03.02.13.006	Rimozione e smaltimento di rifiuti tossico-nocivi e di altri materiali	466.444,97	466.444,97
1.03.02.14.999	Altri servizi di ristorazione	1.740.862,53	1.740.862,53
1.03.02.16.001	Pubblicazione bandi di gara	50.346,31	50.346,31
1.03.02.16.002	Spese postali	280.324,27	280.324,27
1.03.02.16.004	Spese notarili	21.692,95	21.692,95
1.03.02.17.001	Commissioni per servizi finanziari	10.842,13	10.842,13
1.03.02.17.002	Oneri per servizio di tesoreria	18.706,74	18.706,74
1.03.02.17.999	Spese per servizi finanziari n.a.c.	11.456,26	11.456,26
1.03.02.18.001	Spese per accertamenti sanitari resi necessari dall'attivita' lavorativa	185.948,04	185.948,04
1.03.02.19.001	Gestione e manutenzione applicazioni	325.110,52	325.110,52
1.03.02.19.002	Assistenza all'utente e formazione	493.131,74	493.131,74
1.03.02.19.004	Servizi di rete per trasmissione dati e VoIP e relativa manutenzione	115.129,24	115.129,24
1.03.02.19.005	Servizi per i sistemi e relativa manutenzione	687.827,05	687.827,05
1.03.02.19.006	Servizi di sicurezza	17.772,00	17.772,00
1.03.02.19.009	Servizi per le postazioni di lavoro e relativa manutenzione	431,87	431,87
1.03.02.19.010	Servizi di consulenza e prestazioni professionali ICT	134.952,23	134.952,23
1.03.02.99.002	Altre spese legali	152.578,78	152.578,78
1.03.02.99.003	Quote di associazioni	1.644.012,76	1.644.012,76
1.03.02.99.004	Altre spese per consultazioni elettorali dell'ente	28.459,90	28.459,90
1.03.02.99.005	Spese per commissioni e comitati dell'Ente	945.973,52	945.973,52
1.03.02.99.011	Servizi per attivita' di rappresentanza	10.417,78	10.417,78
1.03.02.99.012	Rassegna stampa	17.047,80	17.047,80
1.03.02.99.013	Comunicazione WEB	68.554,21	68.554,21
1.03.02.99.999	Altri servizi diversi n.a.c.	15.330.576,70	15.330.576,70

BILANCIO UNICO DI ATENEO D'ESERCIZIO 2023

000703996000000 - UNIVERSITA' DEGLI STUDI DI PADOVA (ATENEO)		Importo nel periodo	Importo a tutto il periodo
1.04.00.00.000 Trasferimenti correnti		166.954.103,20	166.954.103,20
1.04.01.00.000 Trasferimenti correnti a Amministrazioni Pubbliche		2.206.019,54	2.206.019,54
1.04.01.01.020	Trasferimenti correnti al Ministero dell'economia in attuazione di norme in materia di contenimento di spesa	1.008.611,25	1.008.611,25
1.04.01.02.008	Trasferimenti correnti a Universita'	198.242,09	198.242,09
1.04.01.02.017	Trasferimenti correnti a altri enti e agenzie regionali e sub regionali	986.166,20	986.166,20
1.04.01.02.018	Trasferimenti correnti a Consorzi di enti locali	13.000,00	13.000,00
1.04.02.00.000 Trasferimenti correnti a Famiglie		163.871.280,82	163.871.280,82
1.04.02.01.002	Liquidazioni per fine rapporto di lavoro	34.885,20	34.885,20
1.04.02.03.001	Borse di studio	67.571.755,88	67.571.755,88
1.04.02.03.002	Contratti di formazione specialistica area medica	59.408.301,50	59.408.301,50
1.04.02.03.003	Dottorati di ricerca	33.801.796,04	33.801.796,04
1.04.02.03.005	Tirocini formativi curriculari	21.086,40	21.086,40
1.04.02.05.999	Altri trasferimenti a famiglie n.a.c.	3.033.455,80	3.033.455,80
1.04.03.00.000 Trasferimenti correnti a Imprese		6.000,00	6.000,00
1.04.03.99.999	Trasferimenti correnti a altre imprese	6.000,00	6.000,00
1.04.04.00.000 Trasferimenti correnti a Istituzioni Sociali Private		870.802,84	870.802,84
1.04.04.01.001	Trasferimenti correnti a Istituzioni Sociali Private	870.802,84	870.802,84
1.07.00.00.000 Interessi passivi		881.235,46	881.235,46
1.07.05.00.000 Interessi su Mutui e altri finanziamenti a medio lungo termine		880.389,69	880.389,69
1.07.05.04.003	Interessi passivi a Cassa Depositi e Prestiti SPA su mutui e altri finanziamenti a medio lungo termine	853.684,19	853.684,19
1.07.05.05.999	Interessi passivi su mutui e altri finanziamenti a medio lungo termine ad altri soggetti	26.705,50	26.705,50
1.07.06.00.000 Altri interessi passivi		845,77	845,77
1.07.06.02.999	Interessi di mora ad altri soggetti	845,77	845,77
1.09.00.00.000 Rimborsi e poste correttive delle entrate		3.565.219,59	3.565.219,59
1.09.01.00.000 Rimborsi per spese di personale (comando, distacco, fuori ruolo, convenzioni, ecc)		184.780,50	184.780,50
1.09.01.01.001	Rimborsi per spese di personale (comando, distacco, fuori ruolo, convenzioni, ecc.)	184.780,50	184.780,50
1.09.99.00.000 Altri Rimborsi di parte corrente di somme non dovute o incassate in eccesso		3.380.439,09	3.380.439,09
1.09.99.04.001	Rimborsi di parte corrente a Famiglie di somme non dovute o incassate in eccesso	3.380.439,09	3.380.439,09
1.10.00.00.000 Altre spese correnti		7.263.011,59	7.263.011,59
1.10.03.00.000 Versamenti IVA a debito		2.939.356,87	2.939.356,87
1.10.03.01.001	Versamenti IVA a debito per le gestioni commerciali	2.939.356,87	2.939.356,87
1.10.04.00.000 Premi di assicurazione		1.410.872,53	1.410.872,53
1.10.04.01.003	Premi di assicurazione per responsabilita' civile verso terzi	14.470,01	14.470,01
1.10.04.01.999	Altri premi di assicurazione contro i danni	676.991,63	676.991,63
1.10.04.99.999	Altri premi di assicurazione n.a.c.	719.410,89	719.410,89
1.10.05.00.000 Spese dovute a sanzioni, risarcimenti e indennizzi		50.257,90	50.257,90
1.10.05.01.001	Spese dovute a sanzioni	11.465,01	11.465,01
1.10.05.04.001	Oneri da contenzioso	38.792,89	38.792,89
1.10.99.00.000 Altre spese correnti n.a.c.		2.862.524,29	2.862.524,29
1.10.99.99.999	Altre spese correnti n.a.c.	2.862.524,29	2.862.524,29

BILANCIO UNICO DI ATENEO D'ESERCIZIO 2023

000703996000000 - UNIVERSITA' DEGLI STUDI DI PADOVA (ATENEO)		Importo nel periodo	Importo a tutto il periodo
2.00.00.00.000 Spese in conto capitale		97.703.435,12	97.703.435,12
2.02.00.00.000 Investimenti fissi lordi e acquisto di terreni		89.719.076,17	89.719.076,17
2.02.01.00.000 Beni materiali		49.320.903,16	49.320.903,16
2.02.01.01.001	Mezzi di trasporto stradali	136.371,14	136.371,14
2.02.01.01.003	Mezzi di trasporto per vie d'acqua	16.816,95	16.816,95
2.02.01.03.001	Mobili e arredi per ufficio	1.097.418,61	1.097.418,61
2.02.01.03.002	Mobili e arredi per alloggi e pertinenze	4.623,80	4.623,80
2.02.01.03.003	Mobili e arredi per laboratori	316.455,73	316.455,73
2.02.01.03.999	Mobili e arredi n.a.c.	1.690.152,28	1.690.152,28
2.02.01.04.001	Macchinari	23.776,12	23.776,12
2.02.01.04.002	Impianti	5.259.656,78	5.259.656,78
2.02.01.05.001	Attrezzature scientifiche	14.249.332,77	14.249.332,77
2.02.01.05.002	Attrezzature sanitarie	138.973,20	138.973,20
2.02.01.05.999	Attrezzature n.a.c.	816.977,00	816.977,00
2.02.01.06.001	Macchine per ufficio	13.115,46	13.115,46
2.02.01.07.001	Server	900.347,17	900.347,17
2.02.01.07.002	Postazioni di lavoro	1.395.492,00	1.395.492,00
2.02.01.07.003	Periferiche	459.087,08	459.087,08
2.02.01.07.004	Apparati di telecomunicazione	866.130,22	866.130,22
2.02.01.07.005	Tablet e dispositivi di telefonia fissa e mobile	413.341,43	413.341,43
2.02.01.07.999	Hardware n.a.c.	3.282.700,51	3.282.700,51
2.02.01.09.019	Fabbricati ad uso strumentale	15.067.912,55	15.067.912,55
2.02.01.10.009	Fabbricati ad uso strumentale di valore culturale, storico ed artistico	1.358.560,21	1.358.560,21
2.02.01.11.001	Oggetti di valore	189.957,40	189.957,40
2.02.01.99.001	Materiale bibliografico	938.749,92	938.749,92
2.02.01.99.999	Altri beni materiali diversi	684.954,83	684.954,83
2.02.03.00.000 Beni immateriali		40.398.173,01	40.398.173,01
2.02.03.02.001	Sviluppo software e manutenzione evolutiva	360.246,04	360.246,04
2.02.03.02.002	Acquisto software	11.431.615,75	11.431.615,75
2.02.03.05.001	Incarichi professionali per la realizzazione di investimenti	4.990.021,85	4.990.021,85
2.02.03.06.001	Manutenzione straordinaria su beni demaniali di terzi	22.847.840,37	22.847.840,37
2.02.03.06.999	Manutenzione straordinaria su altri beni di terzi	768.449,00	768.449,00
2.03.00.00.000 Contributi agli investimenti		7.984.358,95	7.984.358,95
2.03.01.00.000 Contributi agli investimenti a Amministrazioni pubbliche		6.547.985,00	6.547.985,00
2.03.01.01.013	Contributi agli investimenti a enti e istituzioni centrali di ricerca e Istituti e stazioni sperimentali per la ricerca	1.473.819,47	1.473.819,47
2.03.01.01.999	Contributi agli investimenti a altre Amministrazioni Centrali n.a.c.	67.472,00	67.472,00
2.03.01.02.003	Contributi agli investimenti a Comuni	43.200,00	43.200,00
2.03.01.02.008	Contributi agli investimenti a Università	4.737.243,53	4.737.243,53
2.03.01.02.011	Contributi agli investimenti a Aziende sanitarie locali	26.250,00	26.250,00
2.03.01.02.999	Contributi agli investimenti a altre Amministrazioni Locali n.a.c.	200.000,00	200.000,00
2.03.03.00.000 Contributi agli investimenti a Imprese		770.707,41	770.707,41
2.03.03.03.999	Contributi agli investimenti a altre Imprese	770.707,41	770.707,41
2.03.04.00.000 Contributi agli investimenti a Istituzioni Sociali Private		184.784,69	184.784,69
2.03.04.01.001	Contributi agli investimenti a Istituzioni Sociali Private	184.784,69	184.784,69
2.03.05.00.000 Contributi agli investimenti all'Unione Europea e al Resto del Mondo		480.881,85	480.881,85
2.03.05.01.001	Contributi agli investimenti all'Unione Europea	451.691,58	451.691,58
2.03.05.02.001	Contributi agli investimenti al Resto del Mondo	29.190,27	29.190,27
3.00.00.00.000 Spese per incremento attivita' finanziarie		0,00	0,00
3.04.00.00.000 Altre spese per incremento di attivita' finanziarie		0,00	0,00
3.04.07.00.000 Versamenti a depositi bancari		0,00	0,00
3.04.07.01.001	Versamenti a depositi bancari	0,00	0,00
4.00.00.00.000 Rimborso Prestiti		4.399.886,20	4.399.886,20
4.03.00.00.000 Rimborso mutui e altri finanziamenti a medio lungo termine		4.399.886,20	4.399.886,20
4.03.01.00.000 Rimborso Mutui e altri finanziamenti a medio lungo termine		4.399.886,20	4.399.886,20
4.03.01.04.003	Rimborso Mutui e altri finanziamenti a medio lungo termine a Cassa Depositi e Prestiti - Gestione CDP SPA	3.212.974,99	3.212.974,99
4.03.01.05.001	Rimborso Mutui e altri finanziamenti a medio lungo termine ad altri soggetti con controparte residente	1.186.911,21	1.186.911,21

BILANCIO UNICO DI ATENEO D'ESERCIZIO 2023

000703996000000 - UNIVERSITA' DEGLI STUDI DI PADOVA (ATENEO)		Importo nel periodo	Importo a tutto il periodo
7.00.00.00.000 Uscite per conto terzi e partite di giro		303.793.997,34	303.793.997,34
7.01.00.00.000 Uscite per partite di giro		257.226.823,75	257.226.823,75
7.01.02.00.000 Versamenti di ritenute su Redditi da lavoro dipendente		222.321.764,32	222.321.764,32
7.01.02.01.001	Versamenti di ritenute erariali su Redditi da lavoro dipendente riscosse per conto terzi	80.586.448,32	80.586.448,32
7.01.02.02.001	Versamenti di ritenute previdenziali e assistenziali su Redditi da lavoro dipendente riscosse per conto terzi	139.964.179,75	139.964.179,75
7.01.02.99.999	Altri versamenti di ritenute al personale dipendente per conto di terzi	1.771.136,25	1.771.136,25
7.01.03.00.000 Versamenti di ritenute su Redditi da lavoro autonomo		1.292.806,96	1.292.806,96
7.01.03.01.001	Versamenti di ritenute erariali su Redditi da lavoro autonomo per conto terzi	1.204.768,18	1.204.768,18
7.01.03.02.001	Versamenti di ritenute previdenziali e assistenziali su Redditi da lavoro autonomo per conto terzi	88.038,78	88.038,78
7.01.99.00.000 Altre uscite per partite di giro		33.612.252,47	33.612.252,47
7.01.99.01.001	Spese non andate a buon fine	226.826,64	226.826,64
7.01.99.03.001	Costituzione fondi economici e carte aziendali	1.476.800,00	1.476.800,00
7.01.99.99.999	Altre uscite per partite di giro n.a.c.	31.908.625,83	31.908.625,83
7.02.00.00.000 Uscite per conto terzi		46.567.173,59	46.567.173,59
7.02.04.00.000 Depositi di/presso terzi		172.722,92	172.722,92
7.02.04.01.001	Costituzione di depositi cauzionali o contrattuali presso terzi	60.538,00	60.538,00
7.02.04.02.001	Restituzione di depositi cauzionali o contrattuali di terzi	112.184,92	112.184,92
7.02.99.00.000 Altre uscite per conto terzi		46.394.450,67	46.394.450,67
7.02.99.99.999	Altre uscite per conto terzi n.a.c.	46.394.450,67	46.394.450,67
Pagamenti da regolarizzare		0,00	0,00
0.00.00.99.999	ALTRI PAGAMENTI DA REGOLARIZZARE (pagamenti codificati dal cassiere)	0,00	0,00
TOTALE PAGAMENTI		1.097.904.926,68	1.097.904.926,68

BILANCIO UNICO DI ATENEO D'ESERCIZIO 2023

Ente Codice 000703996002435
 Ente Descrizione UNIVERSITA' DEGLI STUDI DI PADOVA - LASCITI E PREMI DI STUDIO
 Categoria Universita'
 Sotto Categoria DIPARTIMENTI
 Periodo ANNUALE 2023
 Prospetto INCASSI
 Tipo Report Semplice
 Data ultimo aggiornamento 04-apr-2024
 Data stampa 10-apr-2024
 Importi in EURO

000703996002435 - UNIVERSITA' DEGLI STUDI DI PADOVA - LASCITI E PREMI DI STUDIO		Importo nel periodo	Importo a tutto il periodo
2.00.00.00.000 Trasferimenti correnti		10.903,29	10.903,29
2.01.00.00.000 Trasferimenti correnti		10.903,29	10.903,29
2.01.03.00.000 Trasferimenti correnti da Imprese		10.903,29	10.903,29
2.01.03.02.999	Altri trasferimenti correnti da altre imprese	10.903,29	10.903,29
3.00.00.00.000 Entrate extratributarie		1.232.972,46	1.232.972,46
3.01.00.00.000 Vendita di beni e servizi e proventi derivanti dalla gestione dei beni		26.355,45	26.355,45
3.01.03.00.000 Proventi derivanti dalla gestione dei beni		26.355,45	26.355,45
3.01.03.02.002	Locazioni di altri beni immobili	26.355,45	26.355,45
3.03.00.00.000 Interessi attivi		14.681,59	14.681,59
3.03.03.00.000 Altri interessi attivi		14.681,59	14.681,59
3.03.03.04.001	Interessi attivi da depositi bancari o postali	14.681,59	14.681,59
3.05.00.00.000 Rimborsi e altre entrate correnti		1.191.935,42	1.191.935,42
3.05.99.00.000 Altre entrate correnti n.a.c.		1.191.935,42	1.191.935,42
3.05.99.99.999	Altre entrate correnti n.a.c.	1.191.935,42	1.191.935,42
9.00.00.00.000 Entrate per conto terzi e partite di giro		279.526,53	279.526,53
9.01.00.00.000 Entrate per partite di giro		279.526,53	279.526,53
9.01.02.00.000 Ritenute su redditi da lavoro dipendente		2.534,03	2.534,03
9.01.02.01.001	Ritenute erariali su redditi da lavoro dipendente per conto terzi	2.534,03	2.534,03
9.01.99.00.000 Altre entrate per partite di giro		276.992,50	276.992,50
9.01.99.01.001	Entrate a seguito di spese non andate a buon fine	33,98	33,98
9.01.99.99.999	Altre entrate per partite di giro diverse	276.958,52	276.958,52
Entrate da regolarizzare		0,00	0,00
0.00.00.99.999	ALTRI INCASSI DA REGOLARIZZARE (riscossioni codificate dal cassiere)	0,00	0,00
TOTALE INCASSI		1.523.402,28	1.523.402,28

BILANCIO UNICO DI ATENEO D'ESERCIZIO 2023

Ente Codice 000703996002435
 Ente Descrizione UNIVERSITA' DEGLI STUDI DI PADOVA - LASCITI E PREMI DI STUDIO
 Categoria Universita'
 Sotto Categoria DIPARTIMENTI
 Periodo ANNUALE 2023
 Prospetto PAGAMENTI
 Tipo Report Semplice
 Data ultimo aggiornamento 04-apr-2024
 Data stampa 10-apr-2024
 Importi in EURO

000703996002435 - UNIVERSITA' DEGLI STUDI DI PADOVA - LASCITI E PREMI DI STUDIO		Importo nel periodo	Importo a tutto il periodo
1.00.00.00.000 Spese correnti		494.142,03	494.142,03
1.02.00.00.000 Imposte e tasse a carico dell'ente		5.934,73	5.934,73
1.02.01.00.000 Imposte, tasse e proventi assimilati a carico dell'ente		5.934,73	5.934,73
1.02.01.01.001	Imposta regionale sulle attivita' produttive (IRAP)	1.958,52	1.958,52
1.02.01.02.001	Imposta di registro e di bollo	87,00	87,00
1.02.01.99.999	Imposte, tasse e proventi assimilati a carico dell'ente n.a.c.	3.889,21	3.889,21
1.03.00.00.000 Acquisto di beni e servizi		12.603,20	12.603,20
1.03.02.00.000 Acquisto di servizi		12.603,20	12.603,20
1.03.02.05.004	Energia elettrica	6.812,45	6.812,45
1.03.02.05.005	Acqua	924,57	924,57
1.03.02.05.006	Gas	39,99	39,99
1.03.02.05.007	Spese di condominio	4.762,95	4.762,95
1.03.02.99.999	Altri servizi diversi n.a.c.	63,24	63,24
1.04.00.00.000 Trasferimenti correnti		23.041,46	23.041,46
1.04.02.00.000 Trasferimenti correnti a Famiglie		23.041,46	23.041,46
1.04.02.03.001	Borse di studio	23.041,46	23.041,46
1.10.00.00.000 Altre spese correnti		452.562,64	452.562,64
1.10.99.00.000 Altre spese correnti n.a.c.		452.562,64	452.562,64
1.10.99.99.999	Altre spese correnti n.a.c.	452.562,64	452.562,64
3.00.00.00.000 Spese per incremento attivita' finanziarie		1.500.000,00	1.500.000,00
3.04.00.00.000 Altre spese per incremento di attivita' finanziarie		1.500.000,00	1.500.000,00
3.04.07.00.000 Versamenti a depositi bancari		1.500.000,00	1.500.000,00
3.04.07.01.001	Versamenti a depositi bancari	1.500.000,00	1.500.000,00
7.00.00.00.000 Uscite per conto terzi e partite di giro		280.478,83	280.478,83
7.01.00.00.000 Uscite per partite di giro		280.478,83	280.478,83
7.01.02.00.000 Versamenti di ritenute su Redditi da lavoro dipendente		5.444,85	5.444,85
7.01.02.01.001	Versamenti di ritenute erariali su Redditi da lavoro dipendente riscosse per conto terzi	3.094,63	3.094,63
7.01.02.02.001	Versamenti di ritenute previdenziali e assistenziali su Redditi da lavoro dipendente riscosse per conto terzi	2.350,22	2.350,22
7.01.99.00.000 Altre uscite per partite di giro		275.033,98	275.033,98
7.01.99.01.001	Spese non andate a buon fine	33,98	33,98
7.01.99.99.999	Altre uscite per partite di giro n.a.c.	275.000,00	275.000,00
Pagamenti da regolarizzare		0,00	0,00
0.00.00.99.999	ALTRI PAGAMENTI DA REGOLARIZZARE (pagamenti codificati dal cassiere)	0,00	0,00
TOTALE PAGAMENTI		2.274.620,86	2.274.620,86

RENDICONTO UNICO DI ATENEO IN CONTABILITÀ FINANZIARIA

L'articolo 7 del D.I. n. 19/2014, così come modificato dall'articolo 4 del D.I. n. 394/2017 prevede che le università alleghino al Bilancio Unico di Ateneo di esercizio il Rendiconto unico d'Ateneo in contabilità finanziaria secondo la codifica SIOPE. Le modifiche introdotte dal D.I. n. 394/2017 prevedono in particolare che il suddetto rendiconto sia predisposto in termini di cassa e che contenga, relativamente alla spesa, la ripartizione per missioni e programmi.

Come si evince dalla situazione di cassa al 31.12.2023, il totale degli incassi e dei pagamenti riportati nel Rendiconto unico d'Ateneo in contabilità finanziaria è coerente con le risultanze del Bilancio di esercizio.

SITUAZIONE DI CASSA AL 31.12.2023	
FONDO DI CASSA INIZIALE	337.161.793
Totale INCASSI (+)	1.130.410.556
Totale PAGAMENTI (-)	1.100.179.548
FONDO DI CASSA FINALE	367.392.801
Saldo c/c di appoggio titoli gestione Lasciti e Premi di studio	68.427
Totale DEPOSITI BANCARI al 31.12.2023	367.461.228

Rendiconto unico di Ateneo in contabilità finanziaria - esercizio 2023

ENTRATE			
E/U	Livello	DESCRIZIONE	INCASSI
E	I	Entrate correnti di natura tributaria, contributiva e perequativa	0
E	II	Tributi	0
E	III	Imposte, tasse e proventi assimilati	0
E	I	Trasferimenti correnti	508.681.807
E	II	Trasferimenti correnti	508.681.807
E	III	Trasferimenti correnti da Amministrazioni pubbliche	498.107.544
E	IV	Trasferimenti correnti da Amministrazioni Centrali	476.532.243
E	IV	Trasferimenti correnti da Amministrazioni Locali	21.524.301
E	IV	Trasferimenti correnti da Enti di Previdenza	51.000
E	III	Trasferimenti correnti da famiglie	302.656
E	IV	Trasferimenti correnti da famiglie	302.656
E	III	Trasferimenti correnti da Imprese	1.126.840
E	IV	Sponsorizzazioni da imprese	364.642
E	IV	Altri trasferimenti correnti da imprese	762.198
E	III	Trasferimenti correnti da Istituzioni Sociali Private	1.935.308
E	IV	Trasferimenti correnti da Istituzioni Sociali Private	1.935.308
E	III	Trasferimenti correnti dall'Unione Europea e dal Resto del Mondo	7.209.459
E	IV	Trasferimenti correnti dall'Unione Europea	7.162.354
E	IV	Trasferimenti correnti dal Resto del Mondo	47.105
E	I	Entrate extratributarie	149.093.034
E	II	Vendita di beni e servizi e proventi derivanti dalla gestione dei beni	133.042.091
E	III	Vendita di beni	3.162.877
E	III	Entrate dalla vendita e dall'erogazione di servizi	129.852.859
E	III	Proventi derivanti dalla gestione dei beni	26.355
E	II	Interessi attivi	14.682
E	III	Interessi attivi da titoli o finanziamenti a breve termine	0
E	III	Interessi attivi da titoli o finanziamenti a medio - lungo termine	0
E	III	Altri interessi attivi	14.682
E	II	Rimborsi e altre entrate correnti	16.036.261
E	III	Indennizzi di assicurazione	331.002
E	III	Rimborsi in entrata	1.500.424
E	III	Altre entrate correnti n.a.c.	14.204.835
E	I	Entrate in conto capitale	167.450.525
E	II	Contributi agli investimenti	164.271.821
E	III	Contributi agli investimenti da amministrazioni pubbliche	92.563.677
E	IV	Contributi agli investimenti da Amministrazioni Centrali	87.712.365
E	IV	Contributi agli investimenti da Amministrazioni Locali	4.851.311
E	IV	Contributi agli investimenti da Enti di Previdenza	0
E	III	Contributi agli investimenti da Famiglie	122.520
E	IV	Contributi agli investimenti da Famiglie	122.520
E	III	Contributi agli investimenti da Imprese	6.248.222
E	IV	Contributi agli investimenti da imprese controllate	0
E	IV	Contributi agli investimenti da altre imprese partecipate	0
E	IV	Contributi agli investimenti da altre Imprese	6.248.222
E	III	Contributi agli investimenti da Istituzioni Sociali Private	17.810.091
E	IV	Contributi agli investimenti da Istituzioni Sociali Private	17.810.091
E	III	Contributi agli investimenti dall'Unione Europea e dal Resto del Mondo	47.527.312
E	IV	Contributi agli investimenti dal Resto del Mondo	1.573.070
E	IV	Altri contributi agli investimenti dall'Unione Europea	45.954.242
E	III	Contributi agli investimenti direttamente destinati al rimborso di prestiti da amministrazioni pubbliche	0
E	IV	Contributi agli investimenti direttamente destinati al rimborso di prestiti da Amministrazioni Centrali	0
E	IV	Contributi agli investimenti direttamente destinati al rimborso di prestiti da Amministrazioni Locali	0

BILANCIO UNICO DI ATENEO D'ESERCIZIO 2023

ENTRATE

E/U	Livello	DESCRIZIONE	INCASSI
E	II	Altri trasferimenti in conto capitale	1.248.200
E	III	Altri trasferimenti in conto capitale da amministrazioni pubbliche	347.200
E	IV	Altri trasferimenti in conto capitale da Amministrazioni Centrali	197.200
E	IV	Altri trasferimenti in conto capitale da Amministrazioni Locali	150.000
E	IV	Altri trasferimenti in conto capitale da Enti di Previdenza	0
E	III	Altri trasferimenti in conto capitale da Famiglie	0
E	IV	Altri trasferimenti in conto capitale da Famiglie	0
E	III	Altri trasferimenti in conto capitale da Imprese	0
E	IV	Altri trasferimenti in conto capitale da imprese controllate	0
E	IV	Altri trasferimenti in conto capitale da altre imprese partecipate	0
E	IV	Altri trasferimenti in conto capitale da altre Imprese	0
E	III	Altri trasferimenti in conto capitale da Istituzioni Sociali Private	900.000
E	IV	Altri trasferimenti in conto capitale da Istituzioni Sociali Private	900.000
E	III	Altri trasferimenti in conto capitale dall'Unione Europea e dal Resto del Mondo	1.000
E	IV	Altri trasferimenti in conto capitale dall'Unione Europea	1.000
E	IV	Altri trasferimenti in conto capitale dal Resto del Mondo	0
E	II	Entrate da alienazione di beni materiali e immateriali	1.877.680
E	III	Alienazione di beni materiali	1.808.223
E	III	Cessione di Terreni e di beni materiali non prodotti	0
E	III	Alienazione di beni immateriali	69.456
E	II	Altre entrate in conto capitale	52.825
E	III	Entrate in conto capitale dovute a rimborsi, recuperi e restituzioni di somme non dovute o incassate in eccesso	1.148
E	IV	Entrate in conto capitale dovute a rimborsi, recuperi e restituzioni di somme non dovute o incassate in eccesso da Amministrazioni Centrali	0
E	IV	Entrate in conto capitale dovute a rimborsi, recuperi e restituzioni di somme non dovute o incassate in eccesso da Amministrazioni Locali	0
E	IV	Entrate in conto capitale dovute a rimborsi, recuperi e restituzioni di somme non dovute o incassate in eccesso da Enti Previdenziali	0
E	IV	Entrate in conto capitale dovute a rimborsi, recuperi e restituzioni di somme non dovute o incassate in eccesso da Famiglie	0
E	IV	Entrate in conto capitale dovute a rimborsi, recuperi e restituzioni di somme non dovute o incassate in eccesso da Imprese	1.148
E	IV	Entrate in conto capitale dovute a rimborsi, recuperi e restituzioni di somme non dovute o incassate in eccesso da Istituzioni sociali private - ISP	0
E	III	Altre entrate in conto capitale n.a.c.	51.676
E	IV	Altre entrate in conto capitale n.a.c.	51.676
E	I	Entrate da riduzione di attività finanziarie	16.900
E	II	Alienazione di attività finanziarie	16.900
E	III	Alienazione di partecipazioni	16.900
E	III	Alienazione di titoli obbligazionari a breve termine	0
E	III	Alienazione di titoli obbligazionari a medio-lungo termine	0
E	II	Riscossione crediti di medio-lungo termine	0
E	III	Riscossione crediti sorti a seguito di escussione di garanzie in favore di Amministrazioni Pubbliche	0
E	III	Riscossione crediti sorti a seguito di escussione di garanzie in favore di Famiglie	0
E	III	Riscossione crediti sorti a seguito di escussione di garanzie in favore di Imprese	0
E	III	Riscossione crediti sorti a seguito di escussione di garanzie in favore di Istituzioni Sociali Private	0
E	III	Riscossione crediti sorti a seguito di escussione di garanzie in favore dell'Unione Europea e del Resto del Mondo	0
E	II	Altre entrate per riduzione di attività finanziarie	0
E	III	Prelievi da depositi bancari	0
E	I	Accensione Prestiti	0
E	II	Accensione prestiti a breve termine	0
E	III	Finanziamenti a breve termine	0
E	II	Accensione mutui e altri finanziamenti a medio lungo termine	0
E	III	Finanziamenti a medio lungo termine	0
E	III	Accensione Prestiti - Leasing finanziario	0
E	I	Anticipazioni da istituto tesoriere/cassiere	0
E	II	Anticipazioni da istituto tesoriere/cassiere	0
E	III	Anticipazioni da istituto tesoriere/cassiere	0
E	I	Entrate per conto terzi e partite di giro	305.168.291
E	II	Entrate per partite di giro	253.075.032
E	III	Altre ritenute	2.816
E	III	Ritenute su redditi da lavoro dipendente	222.010.113
E	III	Ritenute su redditi da lavoro autonomo	1.264.952
E	III	Altre entrate per partite di giro	29.797.151
E	II	Entrate per conto terzi	52.093.259
E	III	Rimborsi per acquisto di beni e servizi per conto terzi	0
E	III	Trasferimenti da Amministrazioni pubbliche per operazioni conto terzi	33.435.567
E	III	Trasferimenti da altri settori per operazioni conto terzi	0
E	III	Depositi di/preso terzi	257.281
E	III	Riscossione imposte e tributi per conto terzi	15.808.565
E	III	Altre entrate per conto terzi	2.591.846
		TOTALE GENERALE ENTRATE	1.130.410.556

USCITE

E/U Livello	DESCRIZIONE	Classificazione per missioni-programmi-COFOG											PAGAMENTI
		Ricerca e innovazione		Istruzione universitaria		Tutela della salute		Servizi istituzionali e generali delle amministrazioni pubbliche			PAGAMENTI		
		Ricerca scientifica e tecnologica di base	Ricerca scientifica e tecnologica applicata	Sistema universitario e formazione post universitaria	Diritto allo studio nell'istruzione universitaria	Servizi ospedalieri	Assistenza in materia sanitaria	Assistenza in materia veterinaria	Indirizzo politico	Servizi e affari generali per le amministrazioni			
U I	Spese correnti	247.884.581	24.574.498	8.658.321	245.091.914	56.730.533	19.125.126	12.143.983	4.363.229	73.949.564	692.501.750		
U II	Redditi da lavoro dipendente	148.862.779	14.821.608	5.114.429	119.243.075	2.013.191	16.279.098	9.170.602	2.523.367	47.122.870	365.151.019		
U III	Ributazioni lorde	115.574.590	11.507.251	3.970.758	92.573.344	1.565.008	12.638.822	7.119.903	1.959.100	36.585.414	283.497.189		
U III	Contributi sociali a carico dell'ente	33.288.188	3.314.358	1.143.671	26.664.731	450.183	3.640.277	2.050.699	564.267	10.537.456	81.653.829		
U II	Imposte e tasse a carico dell'ente	9.643.656	967.076	339.663	7.954.572	255.866	1.024.456	582.142	163.252	3.069.838	24.000.521		
U III	Imposte, tasse e proventi assimilati a carico dell'ente	9.643.656	967.076	339.663	7.954.572	255.866	1.024.456	582.142	163.252	3.069.838	24.000.521		
U II	Acquisto di beni e servizi	46.986.229	7.582.693	2.828.110	36.139.210	3.956.184	1.653.478	2.057.076	1.651.273	21.356.783	124.211.037		
U III	Acquisto di beni	7.673.291	1.238.325	461.857	5.901.872	646.082	270.029	335.940	269.668	3.487.763	20.284.826		
U III	Acquisto di servizi	39.312.938	6.344.368	2.366.253	30.237.338	3.310.102	1.383.450	1.721.136	1.381.604	17.869.020	103.926.211		
U II	Trasferimenti correnti	40.432.077	1.023.578	329.839	77.649.596	46.640.299	68.585	264.789	0	568.382	166.977.145		
U III	Trasferimenti correnti a Amministrazioni Pubbliche	534.169	13.523	4.358	1.025.868	616.189	906	3.498	0	7.509	2.206.020		
U III	Trasferimenti correnti a Amministrazioni Centrali	244.227	6.983	1.992	489.088	281.727	414	1.599	0	3.433	1.008.611		
U III	Trasferimenti correnti a Amministrazioni Locali	289.942	7.340	2.366	536.832	334.462	492	1.899	0	4.076	1.197.408		
U IV	Trasferimenti correnti a Enti di Previdenza	0	0	0	0	0	0	0	0	0	0		
U III	Trasferimenti correnti a Famiglie	39.685.598	1.004.680	323.750	76.215.987	45.779.200	673.19	239.901	0	557.888	163.894.322		
U IV	Borse di studio, dottorati di ricerca e contratti di formazione specialistica area medica	38.942.628	985.871	317.689	74.789.12	44.922.347	68.088	255.035	0	547.444	160.825.981		
U IV	Altri trasferimenti a famiglie	742.972	8.809	6.061	14.697.865	857.853	12.800	4.866	0	10.444	3.068.341		
U II	Trasferimenti correnti a imprese	1.453	37	12	2.790	1.676	2	10	0	20	6.000		
U IV	Trasferimenti correnti a imprese controllate	0	0	0	0	0	0	0	0	0	0		
U IV	Trasferimenti correnti a imprese partecipate	0	0	0	0	0	0	0	0	0	0		
U IV	Trasferimenti correnti a altre imprese partecipate	1453	37	12	2.790	1.676	2	10	0	20	6.000		
U III	Trasferimenti correnti a Istituzioni Sociali Private	210.857	5.338	1.720	404.951	243.234	358	1.381	0	2.964	870.803		
U IV	Trasferimenti correnti a Istituzioni Sociali Private	210.857	5.338	1.720	404.951	243.234	358	1.381	0	2.964	870.803		
U III	Trasferimenti correnti versati all'Unione Europea e al Resto del Mondo	0	0	0	0	0	0	0	0	0	0		
U IV	Trasferimenti correnti al Resto del Mondo	0	0	0	0	0	0	0	0	0	0		
U IV	Altri trasferimenti correnti alla UE	0	0	0	0	0	0	0	0	0	0		
U II	Interessi passivi	329.032	36.304	10.108	294.205	65.471	21.733	14.687	5.534	104.162	881.235		
U III	Interessi su finanziamenti a breve termine lungo termine	328.716	36.269	10.098	293.921	65.409	21.712	14.673	5.528	104.062	880.390		
U III	Altri interessi passivi	316	35	10	282	63	21	14	5	100	846		
U II	Altre spese per redditi da capitale	0	0	0	0	0	0	0	0	0	0		
U III	Diritti reali di godimento e servizi onerosi	0	0	0	0	0	0	0	0	0	0		
U III	Altre spese per redditi da capitale n.a.c.	0	0	0	0	0	0	0	0	0	0		
U II	Rimborsi e poste correttive delle entrate	0	0	0	0	0	0	0	0	0	3.565.220		
U III	Rimborsi per spese di personale (comando, distacco, fuori ruolo, convenzioni, ecc...)	0	0	0	0	184.781	0	0	0	0	184.781		
U III	Rimborsi di trasferimenti all'Unione Europea	0	0	0	0	0	0	0	0	0	0		
U III	Altri Rimborsi di parte corrente di somme non dovute o incassate in eccesso	0	0	0	0	3.380.439	0	0	0	0	3.380.439		
U II	Altre spese correnti	1.630.809	143.238	36.172	3.811.257	234.302	77.776	54.686	19.804	1.707.530	7.715.574		
U III	Versamenti IVA a debito	621.280	54.569	13.780	1.451.952	89.261	29.630	20.833	7.544	650.508	2.939.357		
U III	Premi di assicurazione	298.210	26.193	6.614	696.928	42.845	14.222	10.000	3.621	312.239	1.410.873		
U III	Spese dovute a sanzioni, risarcimenti e indennizzi	10.623	933	236	24.826	1.526	507	356	129	11.123	50.258		
U III	Altre spese correnti n.a.c.	700.696	61.544	15.542	1.637.551	100.671	33.417	23.497	8.509	733.660	3.315.087		

BILANCIO UNICO DI ATENEO D'ESERCIZIO 2023

USCITE

U I	Spese in conto capitale	40.700.787	4.770.102	480.275	211.170.574	8.642.044	1.049.150	1.088.228	549.541	19.452.735	97.703.435
U II	Investimenti fissi lordi e acquisto di terreni	35.047.157	2.961.875	466.967	20.674.257	8.642.044	1.049.150	1.086.007	549.541	19.242.078	89.719.076
U III	Beni materiali	19.266.331	1.628.220	256.704	11.365.175	4.750.755	576.745	597.006	302.097	10.577.869	49.320.903
U III	Terreni e beni materiali non prodotti	0	0	0	0	0	0	0	0	0	0
U III	Beni immateriali	15.780.826	1.333.656	210.263	9.309.082	3.891.288	472.405	489.001	247.444	8.664.209	40.398.173
U III	Beni materiali acquisiti mediante operazioni di leasing finanziario	0	0	0	0	0	0	0	0	0	0
U II	Contributi agli investimenti	5.653.630	1.808.226	13.508	496.317	0	0	2.221	0	10.657	7.994.359
U III	Contributi agli investimenti a Amministrazioni pubbliche	4.636.551	1.482.929	10.914	407.030	0	0	1.921	0	8.740	6.547.985
U IV	Contributi agli investimenti a Amministrazioni Centrali	0	0	0	0	0	0	0	0	0	0
U IV	Contributi agli investimenti a Amministrazioni Locali	0	0	0	0	0	0	0	0	0	0
U IV	Contributi agli investimenti a Enti di Previdenza	0	0	0	0	0	0	0	0	0	0
U III	Contributi agli investimenti a Famiglie	0	0	0	0	0	0	0	0	0	0
U IV	Contributi agli investimenti a Famiglie	0	0	0	0	0	0	0	0	0	0
U III	Contributi agli investimenti a Imprese	545.729	174.543	1.285	47.908	0	0	214	0	1.029	770.707
U IV	Contributi agli investimenti a Imprese controllate partecipate	0	0	0	0	0	0	0	0	0	0
U IV	Contributi agli investimenti a Imprese partecipate	0	0	0	0	0	0	0	0	0	0
U IV	Contributi agli investimenti a Imprese partecipate	545.729	174.543	1.285	47.908	0	0	214	0	1.029	770.707
U III	Contributi agli investimenti a Istituzioni Sociali Private	130.844	41.848	308	11.486	0	0	51	0	247	184.785
U IV	Contributi agli investimenti a Istituzioni Sociali Private	0	0	0	0	0	0	0	0	0	0
U III	Contributi agli investimenti all'Unione Europea e al Resto del Mondo	340.507	108.906	802	29.892	0	0	134	0	642	480.882
U IV	Contributi agli investimenti all'Unione Europea	310.837	102.295	753	28.078	0	0	126	0	603	451.692
U IV	Contributi agli investimenti al Resto del Mondo	20.669	6.611	49	1.815	0	0	8	0	39	29.190
U I	Spese per incremento attività finanziarie	560.063	61.796	17.205	500.782	111.443	36.993	25.000	9.419	177.299	1.500.000
U II	Acquisizioni di attività finanziarie	0	0	0	0	0	0	0	0	0	0
U III	Acquisizioni di partecipazioni e conferimenti di capitale	0	0	0	0	0	0	0	0	0	0
U III	Acquisizione di titoli obbligazionari a breve termine	0	0	0	0	0	0	0	0	0	0
U III	Acquisizione di titoli obbligazionari a medio-lungo termine	0	0	0	0	0	0	0	0	0	0
U II	Concessione crediti di medio-lungo termine	0	0	0	0	0	0	0	0	0	0
U III	Concessione crediti a Amministrazioni Pubbliche a seguito di escussione di garanzie	0	0	0	0	0	0	0	0	0	0
U III	Concessione crediti a Famiglie a seguito di escussione di garanzie	0	0	0	0	0	0	0	0	0	0
U III	Concessione crediti a Imprese a seguito di escussione di garanzie	0	0	0	0	0	0	0	0	0	0
U III	Concessione crediti a Istituzioni Sociali Private a seguito di escussione di garanzie	0	0	0	0	0	0	0	0	0	0
U III	Concessione crediti a Unione Europea e del Resto del Mondo a seguito di escussione di garanzie	0	0	0	0	0	0	0	0	0	0
U II	Altre spese per incremento di attività finanziarie	560.063	61.796	17.205	500.782	111.443	36.993	25.000	9.419	177.299	1.500.000
U III	Versamenti a depositi bancari	560.063	61.796	17.205	500.782	111.443	36.993	25.000	9.419	177.299	1.500.000

USCITE												
U I	Rimborso Prestiti	1.642.810	181.262	50.466	1.468.922	326.890	108.510	73.332	27.629	520.065	4.399.886	0
U II	Rimborso prestiti a breve termine	0	0	0	0	0	0	0	0	0	0	0
U III	Rimborso finanziamenti a breve termine	0	0	0	0	0	0	0	0	0	0	0
U II	Rimborso mutui e altri finanziamenti a medio lungo termine	1.642.810	181.262	50.466	1.468.922	326.890	108.510	73.332	27.629	520.065	4.399.886	0
U III	Rimborso Mutui e altri finanziamenti a medio lungo termine	1.642.810	181.262	50.466	1.468.922	326.890	108.510	73.332	27.629	520.065	4.399.886	0
U III	Rimborso Prestiti- Leasing finanziario	0	0	0	0	0	0	0	0	0	0	0
U I	Chiusura Anticipazioni ricevute da istituto tesoriere/cassiere	0	0	0	0	0	0	0	0	0	0	0
U II	Chiusura Anticipazioni ricevute da istituto tesoriere/cassiere	0	0	0	0	0	0	0	0	0	0	0
U III	Chiusura Anticipazioni ricevute da istituto tesoriere/cassiere	0	0	0	0	0	0	0	0	0	0	0
U I	Uscite per conto terzi e partite di giro	96.146.933	10.608.548	2.953.554	85.969.995	19.131.529	52.917.812	4.291.815	1.617.034	30.437.256	304.074.476	0
U II	Uscite per partite di giro	96.146.933	10.608.548	2.953.554	85.969.995	19.131.529	6.350.639	4.291.815	1.617.034	30.437.256	257.507.303	0
U III	Versamenti di altre ritenute	0	0	0	0	0	0	0	0	0	0	0
U III	Versamenti di ritenute su Redditi da lavoro dipendente	83.011.546	9.159.231	2.550.045	74.224.960	16.517.821	5.483.028	3.705.477	1.396.118	26.278.983	222.327.209	0
U III	Versamenti di ritenute su Redditi da lavoro autonomo	482.703	53.260	14.828	431.610	96.049	31.883	21.547	8.118	152.809	1.292.807	0
U III	Altre uscite per partite di giro	12.652.684	1.396.057	388.680	11.313.426	2.517.659	835.727	564.792	212.797	4.005.463	33.887.286	0
U II	Uscite per conto terzi	0	0	0	0	0	46.567.174	0	0	0	46.567.174	0
U III	Acquisto di beni e servizi per conto terzi	0	0	0	0	0	0	0	0	0	0	0
U III	Trasferimenti per conto terzi a Amministrazioni pubbliche	0	0	0	0	0	0	0	0	0	0	0
U III	Trasferimenti per conto terzi a Altri settori	0	0	0	0	0	0	0	0	0	0	0
U III	Depositi di/prezzo terzi	0	0	0	0	0	172.723	0	0	0	172.723	0
U III	Versamenti di imposte e tributi riscosse per conto terzi	0	0	0	0	0	0	0	0	0	0	0
U III	Altre uscite per conto terzi	0	0	0	0	0	46.394.451	0	0	0	46.394.451	0
TOTALE GENERALE USCITE		386.935.175	40.196.205	121.159.820	354.202.188	84.942.439	73.237.592	17.622.358	6.566.852	124.316.919	1.100.179.548	0

PROSPETTO CLASSIFICAZIONE SPESA PER MISSIONI E PROGRAMMI

L'articolo 4 del D. Lgs. n. 18/2012 prevede che le Università alleghino al Bilancio Unico di Ateneo di esercizio un apposito prospetto contenente la classificazione della spesa complessiva per missioni e programmi.

Le spese sono classificate sulla base dei criteri definiti dal Decreto Legislativo n. 21 del 16.01.2014 "Classificazione della spesa delle università per missioni e programmi" e dal MTO.

Le **missioni** rappresentano le funzioni principali e gli obiettivi strategici perseguiti dalle amministrazioni, utilizzando risorse finanziarie, umane e strumentali ad esse destinate. I **programmi** rappresentano gli aggregati omogenei di attività volte a perseguire le finalità individuate nell'ambito delle missioni.

Missioni	Programmi	Classificazione COFOG (II livello)	Definizione COFOG (II livello)	2023
Ricerca e Innovazione	Ricerca scientifica e tecnologica di base	01.4	Ricerca di base	328.269.204
	Ricerca scientifica e tecnologica applicata	04.8	R&S per gli affari economici	36.220.184
		07.5	R&S per la sanità	10.084.156
Istruzione universitaria	Sistema universitario e formazione post universitaria	09.4	Istruzione superiore	293.522.644
	Diritto allo studio nell'istruzione universitaria	09.6	Servizi Ausiliari all'istruzione	65.319.733
Tutela della salute	Assistenza in materia sanitaria	07.3	Servizi ospedalieri	21.682.637
	Assistenza in materia veterinaria	07.4	Servizi di sanità pubblica	14.653.310
Servizi istituzionali e generali delle amministrazioni pubbliche	Indirizzo politico	09.8	Istruzione non altrove classificato	5.520.951
	Servizi e affari generali per le amministrazioni	09.8	Istruzione non altrove classificato	103.920.254
Fondi da ripartire	Fondi da assegnare	09.8	Istruzione non altrove classificato	

