



UNIVERSITÀ
DEGLI STUDI
DI PADOVA

Registrazione UNIWEB

Istruzioni



Vai all'indirizzo <https://uniweb.unipd.it>



AVVISI

Compila il questionario Good Practice

Cara studentessa, caro studente,

aiutaci a migliorare i servizi dell'Ateneo! Compila il questionario Good Practice inviato alla tua casella e-mail oppure partecipa subito: <https://websurvey.unipd.it/survey/index.php/342839?lang=it>

Per qualsiasi informazione controllo.gestione@unipd.it

Coronavirus

La didattica, gli esami e le prove finali di laurea sono organizzate secondo quanto stabilito dalle strutture didattiche di riferimento nel rispetto delle linee di indirizzo di Ateneo e dei protocolli per l'emergenza COVID-19.

Si suggerisce agli studenti di verificare sulla piattaforma Moodle o presso le segreterie didattiche le modalità di svolgimento delle attività e su Uniweb le modalità di esame. Per ulteriori comunicazioni si rinvia a <https://www.unipd.it/coronavirus-didattica>

Scarica subito l'app OrariUniPD!

Dal primo semestre 2020-21 sarà necessario registrare la propria presenza a lezione ed agli esami scritti con l'app OrariUniPD. L'app permette anche di visualizzare l'orario delle lezioni, degli esami e lo stato di occupazione delle aule e degli spazi studio. Per maggiori informazioni visita il nostro sito <https://www.unipd.it/orariunipd>

Biblioteca digitale

Scopri le opportunità della Biblioteca Digitale a tua disposizione per:

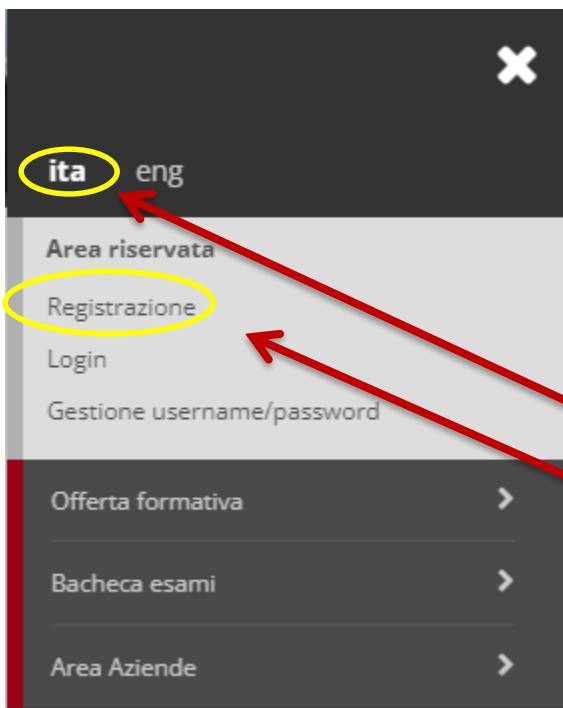
- 1) cercare un documento in modo facile e veloce
- 2) consultare da casa periodici e banche dati
- 3) gestire e organizzare in autonomia le tue ricerche bibliografiche
- 4) accedere ad una vasta gamma di oggetti multimediali (immagini, documenti, libri, audio, musica, video, risorse per la didattica). Se sei interessato, consulta la piattaforma Phaidra.

Tutto questo e molto altro consultando il seguente link <http://bibliotecadigitale.cab.unipd.it>.



AVVISI

Clicca su «Menu» in alto a dx



Imposta la versione italiana selezionando «ita» e clicca su «Registrazione» per cominciare



Registrazione Web

Attraverso le pagine seguenti potrai procedere con la registrazione al sito. Al termine ti saranno consegnati un nome utente e un codice di accesso che ti permetteranno di accedere al sistema per modificare i tuoi dati e accedere ai servizi offerti. Le informazioni che ti verranno richieste le trovi nell'elenco qui sotto: * Dati anagrafici * Codice Fiscale * Indirizzi: Residenza e Domicilio * Recapito: email, fax, numero cellulare

Attività	Sezione	Info	Stato
A - Registrazione Web			
	Informativa sulla privacy		
	Codice Fiscale		
	Dati Personali		
	Inserimento o modifica documento di identità		
	Indirizzo Residenza		
	Indirizzo Domicilio		
	Recapito		
	Riepilogo Registrazione Utente		
	Riepilogo Credenziali		

Legenda:

- Informazioni
- Sezione in lavorazione o aperta
- Sezione bloccata, si attiverà al completamento delle sezioni precedenti
- Sezione correttamente completata




Registrazione Web

Queste sono le informazioni che dovrai inserire durante la procedura di registrazione.

Clicca su «Registrazione web» per continuare



**Leggi attentamente
l'informativa sulla privacy**



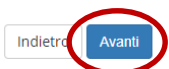
Informativa sulla privacy

Protezione dei dati

Il nuovo Regolamento Europeo - Regolamento (UE) 2016/679 del Parlamento Europeo (L. 119) relativo al trattamento dei dati personali, nonché alla libera circolazione di tali dati è stato pubblicato il 4 maggio 2016 e ha piena efficacia operativa dal 25 maggio 2018. Il testo è disponibile nella sezione dedicata al Regolamento UE sul sito dell'Autorità Italiana Garante della Protezione Dati: <http://www.garanteprivacy.it/regolamentoue>

Studenti

Informativa per il trattamento dei dati personali degli utenti che intendono immatricolarsi ai corsi di studio e degli studenti, laureandi, laureati, borsisti, specializzandi e dottorandi dell'Università degli Studi di Padova [Informativa](#)



Poi clicca su «Avanti»



**Se hai la
cittadinanza
italiana, inserisci il
tuo codice fiscale**



Codice Fiscale

Digitare il proprio codice fiscale e cliccare su procedi:

Codice Fiscale

Codice Fiscale

Studente straniero senza Codice Fiscale Italiano Dichiaro di essere uno studente straniero senza Codice Fiscale Italiano

Indietro **Avanti**

- Legenda
- Dato obbligatorio
- Checklist

**Se non sei un
cittadino italiano,
spunta «*Studente
straniero senza
Codice Fiscale
Italiano*».**

Poi clicca su «*Avanti*»



Registrazione: Dati personali

In questa pagina si possono inserire o modificare i dati personali.

Dati personali

Nome*	<input type="text"/>
Cognome*	<input type="text"/>
Data Nascita*	<input type="text"/>
<small>(gg/MM/yyyy)</small>	
Genere*	<input type="radio"/> Maschio <input type="radio"/> Femmina
Cittadinanza principale*	Seleziona la cittadinanza
Nazione di nascita*	Seleziona la nazione
Città estera*	<input type="text"/>
Codice Fiscale*	<input type="text"/>
<small>(calcolato se non indicato)</small>	

ATTENZIONE!
Prima il **NOME**
e poi il
COGNOME!

Ricordati di inserire il tuo nome/i e cognome/i completi come riportati sul documento di identità/passaporto, senza accenti!

ex. André → Andre
Jörg → Joerg

**Inserisci i tuoi
dati personali,
completando
tutti i campi.**

Indietro **Avanti**

Codice Fiscale* CHRJGM00B18Z128T

(calcolato se non indicato)

Attenzione: Il Codice Fiscale è stato calcolato automaticamente, controlla che sia corretto e prosegui.

Clicca su «Avanti» e il tuo codice fiscale italiano sarà creato automaticamente

Poi clicca ancora su «Avanti» per continuare



Registrazione: Documenti di identità

In questa pagina si possono inserire o modificare i dati del documento d'identità.

Documento d'Identità

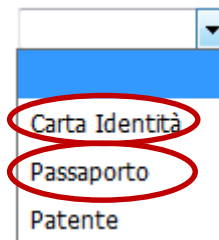
Tipo documento*	<input type="text"/>
Numero*	<input type="text"/>
Rilasciato da*	<input type="text"/>
Data Rilascio*	<input type="text"/>
	(gg/mm/aaaa)
Data Scadenza Validità*	<input type="text"/>
	(gg/mm/aaaa)
Nazione	<input type="text" value="digita per ricercare"/>

Indietro

Avanti

Completa tutti i campi con i dati riportati sul documento scelto, controlla che i dati inseriti siano corretti e poi clicca su «Avanti»

Inserisci un documento valido: scegli tra *Carta d'identità* (solo se valido come documento per l'espatrio) o *Passaporto*.



!!! La patente non è un documento valido !!!



**Inserisci l'indirizzo
di residenza**

**Il sistema imposta automaticamente
«Italia» come nazione di residenza,
quindi assicurati di scegliere la tua
nazione!**

Registrazione: Indirizzo di Residenza

In questa pagina viene visualizzato il modulo per l'inserimento o la modifica dell'indirizzo di Residenza dell'utente.

Residenza

Nazione*	PORTOGALLO
Comune/Città non in elenco*	
CAP	
<small>(se in Italia)</small>	
Frazione	
Indirizzo (se non in Italia, inserirne anche il CAP)*	
<small>(via, piazza, strada)</small>	
N° Civico*	
<u>Data inizio validità *</u>	
<small>(gg/mm/aaaa)</small>	
Telefono*	
Domicilio coincide con residenza*	<input type="radio"/> Sì <input type="radio"/> No

**Nel campo «Indirizzo» inserisci il
tuo indirizzo completo, compreso
numero civico (n°) e CAP/postcode.**

**In «Data inizio validità» inserisci la data a partire
dalla quale sei residente presso questo indirizzo**

Indietro **Avanti**

**Controlla i dati
inseriti, poi clicca su
«Avanti»**

**Se il tuo domicilio coincide con la
residenza, spunta «Sì». Se hai un domicilio
diverso, spunta «No» e, dopo aver cliccato
«Avanti», dovrai completare un modulo
simile con l'indirizzo del tuo domicilio.**



Registrazione: Recapito

In questa pagina si possono inserire o modificare i recapiti.

Recapiti

Recapito documenti* Residenza Domicilio

E-mail personale*
(se non si possiede inserire xxxx)
(pref.internaz. - numero) se il prefisso internazionale è estero deve essere riportato nel campo successivo:

Pref. Internazionale

Pref. Internazionale
(pref.internaz.non italiano - esempio +41)

Cellulare
(es: 3486767676 - se non si possiede inserire xxxx)

Lingua preferita per le comunicazioni

Privacy* Dichiaro di aver preso visione dell'[informativa](#) ai sensi dell'articolo 13 del Regolamento UE 2016/679
 S N

**Inserisci i tuoi recapiti:
Indirizzo a cui inviare
documenti per posta,
indirizzo e-mail, numero
di telefono cellulare**

**N.B: Inserisci il prefisso
internazionale nel secondo
campo «Pref. Internazionale».**

Indietro **Avanti**

**Controlla i dati inseriti
e clicca su «Avanti»**



**Nella pagina di riepilogo,
controlla se i dati inseriti
sono corretti.**

**Se necessario, puoi
modificare ogni sezione
separatamente.**

Registrazione: Riepilogo Registrazione

In questa pagina sono riepilogate le informazioni inserite nelle precedenti sezioni.

Dati Personali

Nome	██████████
Cognome	██████████
Patronimico	██████████
Sesso	██████████
Data di nascita	██████████
Cittadinanza principale	██████████
Nazione di nascita	██████████
Città estera	██████████
Codice Fiscale	██████████
Stato Civile	██████████

[Modifica Dati Personali](#) Utilizza il link per modificare i Dati Personali

Dati documento di identità

Tipo Documento	██████████
Rilasciato da	██████████
Numero	██████████
Data Rilascio	██████████
Data Scadenza	██████████
Nazione emissione	██████████

[Dati documento di identità](#) Utilizza il link per modificare i Dati documento di identità

Residenza

Nazione	██████████
Città estera	██████████
CAP	██████████
Frazione	██████████
Indirizzo	██████████
N° Civico	██████████
Data inizio validità indirizzo residenza	██████████
Telefono	██████████
Domicilio coincide con residenza	██████████

[Modifica Dati di Residenza](#) Utilizza il link per modificare i Dati di Residenza


Recapiti

Recapito Documenti	██████████
Email diversa da @studenti.unipd.it	██████████
Cellulare	██████████
Lingua preferita per le comunicazioni	██████████
Dichiaro di aver ricevuto l'informativa ai sensi dell'articolo 13 del Regolamento UE 2016/679	██████████

[Modifica Recapiti](#) Utilizza il link per modificare i Recapiti

[Indietro](#) [Conferma](#)

**Se tutto è corretto,
clicca su «Conferma»
in fondo alla pagina.**



Registrazione: Registrazione Conclusa

ATTENZIONE Per concludere la procedura devi ora sceglierti una password
Salva o stampa queste informazioni e procedi con la Prima attivazione.

Credenziali

Nome	██████████
Cognome	██████████
E-mail	██████████
username	10501732@unipd.it
Codice di attivazione password	██████████



Le chiavi d'accesso saranno inviate a breve per posta elettronica all'indirizzo da lei inserito.

[Procedi con la prima attivazione](#)

Una volta che hai completato la registrazione, riceverai uno **username** temporaneo (che cambierà in *nome.cognome@studenti.unipd.it* dopo l'immatricolazione) e un **codice di attivazione password** per attivare il tuo account su Uniweb.

Username e codice di attivazione password ti saranno inviati anche all'indirizzo e-mail inserito.

Poi clicca su «**Procedi con la prima attivazione**» per attivare il tuo account impostando la tua password



Puoi anche attivare il tuo account visitando la pagina:

<https://uniweb.unipd.it/>

E poi cliccando su MENU > Gestione username/password > Prima attivazione

UNIVERSITÀ
DEGLI STUDI
DI PADOVA

Istruzioni

Prima Attivazione

Prima attivazione

Cambio password

Password dimenticata

Username dimenticato

Prima Attivazione

La nuova password è valida per la posta elettronica @studenti.unipd.it e per i servizi online a cui si accede con la password unica di Ateneo (Single Sign On)

Username

Informazione obbligatoria.

• Lo Username può essere del tipo 'nome.cognome@studenti.unipd.it' oppure del tipo '12345678@unipd.it'

Conferma

Per eventuali problemi, chiamare il [Call centre](#)

Inserisci il tuo nuovo
username, poi clicca
«Conferma»



Istruzioni

Prima attivazione

Cambio password

Password dimenticata

Username dimenticato

Autenticazione utente

Cod. Attivazione


Conferma

Inserisci il tuo *Codice di attivazione*,
poi clicca «*Conferma*»




Elenco delle domande

Attenzione:

 Non hai ancora impostato le tre domande di sicurezza. Le domande di sicurezza servono in caso tu abbia dimenticato la password, o questa sia scaduta, e la debba reimpostare. Le domande saranno l'unico strumento per poter reimpostare la password e, una volta compilate correttamente, sostituiranno tutti i vecchi metodi. Rispondi con attenzione. Se le dimentichi dovrai passare in segreteria studenti con un documento di riconoscimento per reimpostare la password.

Informazioni:

 Hai impostato il cellulare? Hai impostato il tuo indirizzo email personale? Appena puoi, vai nel tuo profilo in univweb e completa queste informazioni. Questo permette un recupero facile della tua password se te la dovessi dimenticare.

Domanda

[Aggiungi una domanda](#)

**Per recuperare la tua password
in caso di perdita, devi
impostare *tre domande di
sicurezza*. Per farlo, clicca su
«*Aggiungi una domanda*»**



Scegli la domanda e rispondi

Domanda

Il nome del tuo primo cane (o animale domestico)?



Risposta




[Torna all'elenco](#)

**Scegli una domanda e
inserisci la risposta. Poi
clicca «*Conferma*»**

Conferma



Elenco delle domande

Attenzione:
 Non hai ancora impostato tutte le domande di sicurezza. Per poter procedere al riconoscimento per reimpostare la password.

Informazioni:
 Hai impostato il cellulare? Hai impostato il tuo indirizzo email personale?Appe

Domanda

Il nome del tuo primo cane (o animale domestico)?

[Aggiungi una domanda](#)

Clicca su «*Aggiungi una domanda*» per impostare un'altra domanda. Ripetere questo passaggio per impostare le tre domande di sicurezza.



Elenco delle domande

Informazioni:

Hai impostato correttamente tutte le domande di sicurezza. Puoi procedere all'impostazione della password o puoi modificare le domande e le relative risposte.

Informazioni:

Hai impostato il cellulare? Hai impostato il tuo indirizzo email personale? Appena puoi, vai nel tuo profilo in uniweb e completa queste informazioni. Questo permette un recupero facile della tua password se te la dovessi dimenticare.

Domanda

Il nome del tuo primo cane (o animale domestico)?

Il primo videogame del quale ti sei appassionato?

Il cognome del tuo professore preferito alle superiori?

[Imposta password](#)

Per eventuali problemi, chiamare il [Call centre](#)

Quando hai inserito le tre domande di sicurezza, clicca su «*Imposta Password*»



Imposta password utente

Password scelta

- La password deve contenere sia lettere non accentate che numeri ed essere di almeno 8 caratteri e non più di 12
- La password può contenere anche i caratteri ? - _ < > () @ + - . ,
- La password deve essere diversa dalla password attuale e da quella precedente
- Maiuscole e minuscole sono considerati caratteri differenti

Ridigita la password

Conferma

Inserisci una password a scelta, tenendo in considerazione le seguenti regole:

- la tua password deve contenere tra 8 e 12 caratteri
- Deve contenere lettere e numeri
- Lettere maiuscole e minuscole sono considerate caratteri differenti

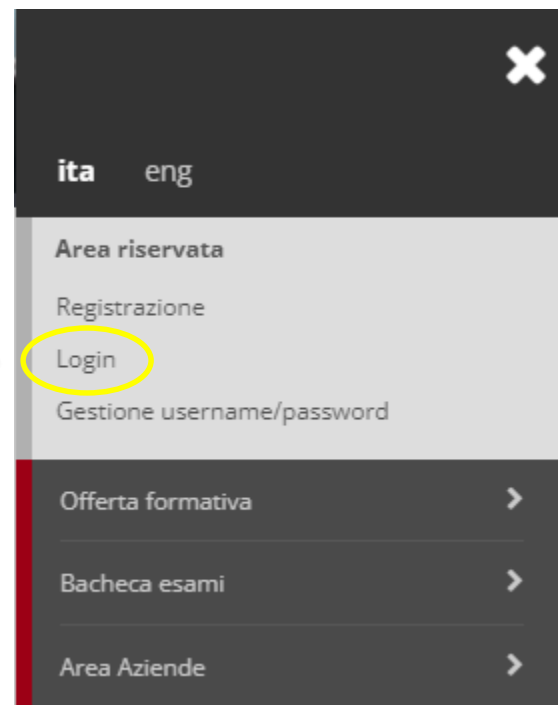
Inseriscila nuovamente, poi clicca «*Conferma*» per salvare.



- Istruzioni
- Prima attivazione
- Cambio password
- Password dimenticata
- Username dimenticato

Impostazione della password avvenuta correttamente. E' possibile ritornare alla pagina di autenticazione.

Torna all'indirizzo
<https://uniweb.unipd.it> clicca su
MENU in alto a destra ed effettua
il login





SSO

UNIVERSITÀ DEGLI STUDI DI PADOVA

SINGLE SIGN ON

ita eng

Nome utente @unipd.it

Password @studenti.unipd.it

Hai bisogno d'aiuto?

**Effettua il login inserendo il tuo
username (solo cifre) e la tua nuova
password. Clicca «Accedi»**



Area Utenti Registrati - Benvenuto [REDACTED]

Avvisi

Vi informiamo che e' in corso un tentativo di carpire le credenziali di posta elettronica degli utenti tramite spedizione massiva di un messaggio di posta elettronica ai indirizzi di tutti gli utenti la comunicazione di qualsivoglia credenziale.

[Versione stampabile degli avvisi](#)

Organizzazione dell'Area Registrato

**Sei ufficialmente registrato su Uniweb!
Ora puoi procedere alla compilazione
dell'APPLICATION FORM.**